CONSEJO ESCOLAR DE CANARIAS

Gobierno de Canarias

Anexo II

(Escolarización: datos por islas)

Informe sobre la
REALIDAD EDUCATIVA
DE CANARIAS 2011

Primera parte

Noviembre 2011

Consejo Escolar de Canarias
C/ Consistorio, n.º 20 - 38201 - San Cristóbal de La Laguna - Islas Canarias.
Tfnos.: 922 263 710 / 922 265 802 - Fax: 922 259 832
www.consejoescolarcanarias.org - registro@consejoescolarcanarias.org

CONSEJO ESCOLAR DE CANARIAS

Gobierno de Canarias

Anexo II *(Escolarización: datos por islas)*

Informe sobre la

REALIDAD EDUCATIVA DE CANARIAS 2011

Primera parte

Canarias

7.446,95 km²

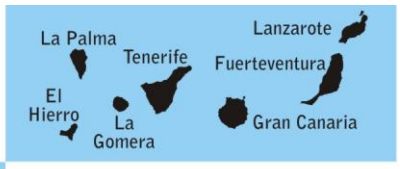

Año 2010

2.118.519 habitantes
284 habit./km²
254.620 personas desempleadas (a 31-dic)

Enseñanza no universitaria:
- Centros: 1.134
- Alumnos/as: 340.562
- Grupos de alumnos/as: 15.381
- Profesores/as: 27.830

Lanzarote:
- Centros: 71
- Alumnos/as: 23.196
- Grupos de alumnos/as: 1.059
- Profesores/as: 1.888

Fuerteventura:
- Centros: 62
- Alumnos/as: 16.373
- Grupos de alumnos/as: 765
- Profesores/as: 1.382

Gran Canaria:
- Centros: 456
- Alumnos/as: 143.127
- Grupos de alumnos/as: 6.367
- Profesores/as: 11.491

Tenerife:
- Centros: 432
- Alumnos/as: 140.979
- Grupos de alumnos/as: 6.334
- Profesores/as: 11.431

La Palma:
- Centros: 81
- Alumnos/as: 12.699
- Grupos de alumnos/as: 638
- Profesores/as: 1.207

La Gomera:
- Centros: 19
- Alumnos/as: 2.763
- Grupos de alumnos/as: 141
- Profesores/as: 279

El Hierro:
- Centros: 13
- Alumnos/as: 1.425
- Grupos de alumnos/as: 77
- Profesores/as: 152

Fuentes: -Instituto Canario de Estadística (ISTAC) y
-Consejería de Educación, Universidades y Sostenibilidad.
Elaboración: -Consejo Escolar de Canarias (CEC).

Enseñanza no universitaria

Í n d i c e ***(Anexo II*** *– Escolarización: datos por islas****)***

	Página
1. ESCOLARIZACIÓN: tablas y gráficas *(centros, alumnado, grupos, profesorado y ratios)*	
- Observaciones	4
1.1. Canarias	5
1.2. Lanzarote	20
1.3. Fuerteventura	62
1.4. Gran Canaria	99
1.5. Tenerife	142
1.6. La Gomera	185
1.7. La Palma	220
1.8. El Hierro	262
2. VOTO PARTICULAR	**286**

• 1. ESCOLARIZACIÓN: tablas y gráficas
(centros, alumnado, grupos, profesorado y ratios)

Observaciones, notas aclaratorias y significado de las siglas utilizadas en las gráficas y tablas que contienen datos de educación

➤ NIVELES Y ETAPAS:

- **Infantil:** Segundo Ciclo (3 a 6 años).
- **Primaria :** Educación Primaria.
- **ESO:** Educación Secundaria Obligatoria.
- **Ed. Especial:** CEEE (Centro Específico de Educación Especial) y Aula Enclave (aula de Educación Especial en un centro ordinario).
- **PGS y PCPI:** Programa de Garantía Social (PGS) y Programas de Cualificación Profesional Inicial (PCPI).
- **MPGM y CFGM:** Módulo Parcial de Grado Medio (MPGM) y Ciclo Formativo de Grado Medio (CFGM).
- **FP II, MPGS y CFGS:** Formación Profesional de Segundo Grado (FP II), Módulo Parcial de Grado Superior (MPGS) y Ciclo Formativo de Grado Superior (CFGS).
- **BUP, COU y Bachillerato:** Bachillerato Unificado y Polivalente (BUP), Curso de Orientación Universitaria (COU) y Bachillerato (LOGSE y LOE).

➤ CENTROS:

- **N.º de centros:** los centros privados que poseen alguna unidad concertada, siempre se contabilizan como "*centros concertados*".

➤ PROFESORADO:

- **Denominación:** para el profesorado de la enseñanza pública y el de la concertada/privada se utiliza la terminología empleada por el Ministerio de Educación en sus estadísticas.
- **Profesorado de Educación Secundaria:** se incluye también el Profesorado Catedrático.
- **Profesorado de enseñanza concertada y enseñanza privada:** existe profesorado que imparte clases en unidades concertades y unidades privadas del mismo centro. Por este motivo, se presenta agrupado el profesorado de la enseñanza concertada y el de la enseñanza privada .

➤ TASA BRUTA DE POBLACIÓN QUE SE GRADÚA: (*)

- La tasa bruta de graduación en cada enseñanza/titulación se calcula a través de la relación del alumnado que termina los estudios correspondientes (independientemente de su edad) con la población total de la edad teórica de su terminación.
- Edades teóricas (**) de comienzo del último curso utilizadas en las tasas brutas de población que se gradúa:

Graduación	Años
-Secundaria Obligatoria (ESO)	15
-Sec. Obligatoria (ESO - Adultos)	18
-Bachillerato	17
-Técnico (CFGM)	17
-Técnico Superior (CFGS)	19

(*) *Se incluye el alumnado que se gradúa a través del régimen de Educación a Distancia.*

(**) *Edades teóricas: estimaciones de población realizadas por el INE (Instituto Nacional de Estadística) y por el ISTAC (Instituto Canario de Estadística).*

1.1. Canarias

N.º de centros de enseñanza no universitaria (*).- Curso 2009/10
Canarias - Enseñanza pública, concertada y privada

(*) Incluidas Enseñanzas Elementales y Profesionales de Música y Danza, Educación de Personas Adultas y Enseñanzas de Idiomas.

Tipo Centro	Descripción de la Etapa	N.º Centros
Público	Aula de Idiomas (AEOI)	3
	Centro de Educación a Distancia (CEAD)	2
	Centro de Educ. de Personas Adultas (CEPA)	32
	Centro de Educación Obligatoria (CEO)	25
	Centro Específico de Educ. Especial (CEEE)	13
	Colegio de Educ. Infantil y Primaria (CEIP)	607
	Colegio de Educación Primaria (CEP)	5
	Conservatorio Ins. Mús. Grado Element. (CIMGE)	1
	Conservatorio Profesional de Música (CPM)	2
	Conservatorio Superior de Música (CSM)	2
	Escuela Comarcal de Música (ECM)	1
	Escuela de Arte (EA)	2
	Escuela de Arte y Superior de Diseño (EASD)	2
	Escuela de Educación Infantil (EEI)	13
	Escuela Insular de Música (EIM)	3
	Escuela Municipal de Danza (EMD)	1
	Escuela Municipal de Música (EMM)	21
	Escuela Municipal de Música y Danza (EMMD)	8
	Escuela Oficial de Idiomas (EOI)	22
	Instituto de Educación Secundaria (IES)	198
	Instituto Form. Profesional Agraria (IFPA)	3
	Instit. Form. Prof. Marítimo Pesquera (IFPMP)	3
	Sección de Instituto de Educación Secundaria (SIES)	1
	Total centros públicos	**970**
Concertado	Centro Autoriz. Educ. Personas Adultas (CAEPA)	1
	Centro Privado de Educ. Especial (CPEE)	7
	Centro Privado de Educ. Infantil (CPEI)	3
	Centro Priv. Educ. Infantil y Primaria (CPEIP)	6
	Centro Privado de Educ. Infantil y Secund. (CPEIS)	1
	Centro Priv. Educ. Infant., Prim. y Secund. (CPEIPS)	76
	Centro Priv. Educ. Primaria y Secundaria (CPEPS)	1
	Centro Priv. de Educación Secundaria (CPES)	4
	Centro Priv. Formación Profesional (CPFP)	1
	Total centros concertados	**100**
Privado	Centro Autoriz. Danza Grado Element. (CADGE)	1
	Centro Autoriz. Mús. Grado Elemental (CAMGE)	2
	Centro Autoriz. Mús. Grados Elem. y Medio (CAMGEM)	2
	Centro Autoriz.Super. Arte Dramático (CASAD)	2
	Centro Privado de Educ. Especial (CPEE)	1
	Centro Privado de Educ. Infantil (CPEI)	9
	Centro Priv. Educ. Infantil y Primaria (CPEIP)	2
	Centro Privado de Educ. Infantil y Secund. (CPEIS)	1
	Centro Priv. Educ. Infant., Prim. y Secund. (CPEIPS)	12
	Centro Priv. Educ. Primaria y Secundaria (CPEPS)	1
	Centro Priv. de Educación Secundaria (CPES)	2
	Centro Priv. Enseñanzas Deportivas (CPAED)	1
	Centro Priv. Formación Profesional (CPFP)	7
	Centro Priv. Docente Extranjero Mixto (CPDEM)	19
	Centro Priv. Docente Extranjero Puro (CPDEP)	2
	Total centros privados	**64**

Fuente: -Consejería de Educación, Universidades y Sostenibilidad.
Elaboración: -Consejo Escolar de Canarias (CEC).

N.º de centros de enseñanza no universitaria (*).- Curso 2009/10
Canarias - Enseñanza pública, concertada y privada

(*) Incluidas Enseñanzas Elementales y Profesionales de Música y Danza, Educación de Personas Adultas y Enseñanzas de Idiomas.

Tipo Centro	Descripción de la Etapa	N.º Centros
Total (Público, concertado y privado)	Aula de Idiomas (AEOI)	3
	Centro de Educación a Distancia (CEAD)	2
	Centro de Educ. de Personas Adultas (CEPA)	32
	Centro de Educación Obligatoria (CEO)	25
	Centro Específico de Educ. Especial (CEEE)	13
	Colegio de Educ. Infantil y Primaria (CEIP)	607
	Colegio de Educación Primaria (CEP)	5
	Conservatorio Ins. Mús. Grado Element. (CIMGE)	1
	Conservatorio Profesional de Música (CPM)	2
	Conservatorio Superior de Música (CSM)	2
	Escuela Comarcal de Música (ECM)	1
	Escuela de Arte (EA)	2
	Escuela de Arte y Superior de Diseño (EASD)	2
	Escuela de Educación Infantil (EEI)	13
	Escuela Insular de Música (EIM)	3
	Escuela Municipal de Danza (EMD)	1
	Escuela Municipal de Música (EMM)	21
	Escuela Municipal de Música y Danza (EMMD)	8
	Escuela Oficial de Idiomas (EOI)	22
	Instituto de Educación Secundaria (IES)	198
	Instituto Form. Profesional Agraria (IFPA)	3
	Instit. Form. Prof. Marítimo Pesquera (IFPMP)	3
	Sección de Instituto de Educación Secundaria (SIES)	1
	Centro Autoriz. Educ. Personas Adultas (CAEPA)	1
	Centro Privado de Educ. Especial (CPEE)	8
	Centro Privado de Educ. Infantil (CPEI)	12
	Centro Priv. Educ. Infantil y Primaria (CPEIP)	8
	Centro Privado de Educ. Infantil y Secund. (CPEIS)	2
	Centro Priv. Educ. Infant., Prim. y Secund. (CPEIPS)	88
	Centro Priv. Educ. Primaria y Secundaria (CPEPS)	2
	Centro Priv. de Educación Secundaria (CPES)	6
	Centro Priv. Formación Profesional (CPFP)	8
	Centro Autoriz. Danza Grado Element. (CADGE)	1
	Centro Autoriz. Mús. Grado Elemental (CAMGE)	2
	Centro Autoriz. Mús. Grados Elem. y Medio (CAMGEM)	2
	Centro Autoriz.Super. Arte Dramático (CASAD)	2
	Centro Priv. Enseñanzas Deportivas (CPAED)	1
	Centro Priv. Docente Extranjero Mixto (CPDEM)	19
	Centro Priv. Docente Extranjero Puro (CPDEP)	2
TOTAL DE CENTROS NO UNIVERSITARIOS EN CANARIAS		**1.134**

Fuente: -Consejería de Educación, Universidades y Sostenibilidad.
Elaboración: -Consejo Escolar de Canarias (CEC).

Alumnado de enseñanza no universitaria (*)
Cursos 2000/01, 2004/05 y 2009/10
Canarias - Enseñanza pública, concertada y privada

(*) Excepto Enseñanzas Elementales y Profesionales de Música y Danza, Educación de Personas Adultas y Enseñanzas de Idiomas.

M=Mujer H=Hombre

Tipo Centro	Nivel	N.º alum. curso 2000/01		
		M	H	Total
Público, concertado y privado	Infantil	25.605	26.498	**52.103**
	Primaria	58.979	63.620	**122.599**
	ESO	45.787	48.076	**93.863**
	Ed. Especial	434	710	**1.144**
	PGS y PCPI	498	1.280	**1.778**
	MPGM y CFGM	5.650	6.676	**12.326**
	FP II, MPGS y CFGS	7.350	6.123	**13.473**
	BUP, COU y Bachillerato	20.077	16.775	**36.852**
	Total 2000/01	164.380	169.758	**334.138**
	Nivel	**N.º alum. curso 2004/05**		
		M	H	Total
	Infantil	28.726	30.193	**58.919**
	Primaria	57.870	61.772	**119.642**
	ESO	43.710	46.074	**89.784**
	Ed. Especial	521	799	**1.320**
	PGS y PCPI	587	1.508	**2.095**
	MPGM y CFGM	6.427	6.623	**13.050**
	FP II, MPGS y CFGS	6.422	4.687	**11.109**
	BUP, COU y Bachillerato	18.390	14.363	**32.753**
	Total 2004/05	162.653	166.019	**328.672**
	Nivel	**N.º alum. curso 2009/10**		
		M	H	Total
	Infantil	30.209	31.385	**61.594**
	Primaria	60.547	65.219	**125.766**
	ESO	41.466	43.471	**84.937**
	Ed. Especial	583	934	**1.517**
	PGS y PCPI	1.278	3.364	**4.642**
	MPGM y CFGM	7.324	7.584	**14.908**
	FP II, MPGS y CFGS	6.943	4.759	**11.702**
	BUP, COU y Bachillerato	19.068	16.428	**35.496**
	Total 2009/10	167.418	173.144	**340.562**

Fuente: -Consejería de Educación, Universidades y Sostenibilidad.
Elaboración: -Consejo Escolar de Canarias (CEC).

Alumnado de enseñanza no universitaria (*)
Cursos 2000/01, 2004/05 y 2009/10
Canarias - Enseñanza pública

(*) Excepto Enseñanzas Elementales y Profesionales de Música y Danza, Educación de Personas Adultas y Enseñanzas de Idiomas.

M=Mujer H=Hombre

Tipo Centro	Nivel	N.º alum. curso 2000/01		
		M	H	Total
Público	Infantil	19.889	20.942	**40.831**
	Primaria	43.806	48.554	**92.360**
	ESO	34.562	37.951	**72.513**
	Ed. Especial	265	459	**724**
	PGS y PCPI	498	1.280	**1.778**
	MPGM y CFGM	5.207	6.392	**11.599**
	FP II, MPGS y CFGS	7.134	5.746	**12.880**
	BUP, COU y Bachillerato	18.092	14.888	**32.980**
	Total 2000/01	129.453	136.212	**265.665**
	Nivel	**N.º alum. curso 2004/05**		
		M	H	Total
	Infantil	21.862	23.315	**45.177**
	Primaria	42.863	46.915	**89.778**
	ESO	33.107	35.769	**68.876**
	Ed. Especial	346	565	**911**
	PGS y PCPI	574	1.483	**2.057**
	MPGM y CFGM	6.022	6.294	**12.316**
	FP II, MPGS y CFGS	6.295	4.458	**10.753**
	BUP, COU y Bachillerato	15.649	12.035	**27.684**
	Total 2004/05	126.718	130.834	**257.552**
	Nivel	**N.º alum. curso 2009/10**		
		M	H	Total
	Infantil	21.873	23.053	**44.926**
	Primaria	44.897	49.217	**94.114**
	ESO	31.083	32.991	**64.074**
	Ed. Especial	398	706	**1.104**
	PGS y PCPI	1.277	3.334	**4.611**
	MPGM y CFGM	6.836	7.200	**14.036**
	FP II, MPGS y CFGS	6.653	4.540	**11.193**
	BUP, COU y Bachillerato	16.022	13.864	**29.886**
	Total 2009/10	129.039	134.905	**263.944**

Fuente: -Consejería de Educación, Universidades y Sostenibilidad.
Elaboración: -Consejo Escolar de Canarias (CEC).

Alumnado de enseñanza no universitaria (*)
Cursos 2000/01, 2004/05 y 2009/10
Canarias - Enseñanza concertada

(*) Excepto Enseñanzas Elementales y Profesionales de Música y Danza, Educación de Personas Adultas y Enseñanzas de Idiomas.

M=Mujer H=Hombre

Tipo Centro	Nivel	N.º alum. curso 2000/01		
		M	H	Total
Concertado	Infantil	0	0	**0**
	Primaria	11.267	10.753	**22.020**
	ESO	8.521	7.398	**15.919**
	Ed. Especial	169	251	**420**
	PGS y PCPI	0	0	**0**
	MPGM y CFGM	428	278	**706**
	FP II, MPGS y CFGS	46	184	**230**
	BUP, COU y Bachillerato	156	117	**273**
	Total 2000/01	20.587	18.981	**39.568**
	Nivel	**N.º alum. curso 2004/05**		
		M	H	Total
	Infantil	4.872	4.933	**9.805**
	Primaria	12.001	11.737	**23.738**
	ESO	8.979	8.467	**17.446**
	Ed. Especial	158	212	**370**
	PGS y PCPI	9	17	**26**
	MPGM y CFGM	396	325	**721**
	FP II, MPGS y CFGS	33	102	**135**
	BUP, COU y Bachillerato	296	199	**495**
	Total 2004/05	26.744	25.992	**52.736**
	Nivel	**N.º alum. curso 2009/10**		
		M	H	Total
	Infantil	6.155	6.099	**12.254**
	Primaria	12.265	12.638	**24.903**
	ESO	8.676	8.687	**17.363**
	Ed. Especial	166	203	**369**
	PGS y PCPI	1	30	**31**
	MPGM y CFGM	453	289	**742**
	FP II, MPGS y CFGS	42	106	**148**
	BUP, COU y Bachillerato	319	307	**626**
	Total 2009/10	28.077	28.359	**56.436**

Fuente: -Consejería de Educación, Universidades y Sostenibilidad.
Elaboración: -Consejo Escolar de Canarias (CEC).

Alumnado de enseñanza no universitaria (*)
Cursos 2000/01, 2004/05 y 2009/10
Canarias - Enseñanza privada

(*) Excepto Enseñanzas Elementales y Profesionales de Música y Danza, Educación de Personas Adultas y Enseñanzas de Idiomas.

M=Mujer H=Hombre

Tipo Centro	Nivel	N.º alum. curso 2000/01		
		M	H	Total
Privado	Infantil	5.716	5.556	**11.272**
	Primaria	3.906	4.313	**8.219**
	ESO	2.704	2.727	**5.431**
	Ed. Especial	0	0	**0**
	PGS y PCPI	0	0	**0**
	MPGM y CFGM	15	6	**21**
	FP II, MPGS y CFGS	170	193	**363**
	BUP, COU y Bachillerato	1.829	1.770	**3.599**
	Total 2000/01	14.340	14.565	**28.905**
	Nivel	**N.º alum. curso 2004/05**		
		M	H	Total
	Infantil	1.992	1.945	**3.937**
	Primaria	3.006	3.120	**6.126**
	ESO	1.624	1.838	**3.462**
	Ed. Especial	17	22	**39**
	PGS y PCPI	4	8	**12**
	MPGM y CFGM	9	4	**13**
	FP II, MPGS y CFGS	94	127	**221**
	BUP, COU y Bachillerato	2.445	2.129	**4.574**
	Total 2004/05	9.191	9.193	**18.384**
	Nivel	**N.º alum. curso 2009/10**		
		M	H	Total
	Infantil	2.181	2.233	**4.414**
	Primaria	3.385	3.364	**6.749**
	ESO	1.707	1.793	**3.500**
	Ed. Especial	19	25	**44**
	PGS y PCPI	0	0	**0**
	MPGM y CFGM	35	95	**130**
	FP II, MPGS y CFGS	248	113	**361**
	BUP, COU y Bachillerato	2.727	2.257	**4.984**
	Total 2009/10	10.302	9.880	**20.182**

Fuente: -Consejería de Educación, Universidades y Sostenibilidad.
Elaboración: -Consejo Escolar de Canarias (CEC).

Alumnado extranjero de enseñanza no universitaria (*)
Cursos 2000/01, 2004/05 y 2009/10
Canarias - Enseñanza pública, concertada y privada

(*) Excepto Enseñanzas Elementales y Profesionales de Música y Danza, Educación de Personas Adultas y Enseñanzas de Idiomas.

M=Mujer H=Hombre

Tipo Centro	Continente	N.º alum. ext. curso 2000/01 M	H	Total
Público, concertado y privado	África	519	617	1.136
	América	1.545	1.571	3.116
	Asia	588	717	1.305
	Europa	2.135	2.195	4.330
	Oceanía	3	2	5
	Total 2000/01	**4.790**	**5.102**	**9.892**
	Continente	**N.º alum. ext. curso 2004/05 M**	**H**	**Total**
	África	918	1.191	2.109
	América	6.131	6.351	12.482
	Asia	782	898	1.680
	Europa	3.527	3.508	7.035
	Oceanía	6	4	10
	Total 2004/05	**11.364**	**11.952**	**23.316**
	Continente	**N.º alum. ext. curso 2009/10 M**	**H**	**Total**
	África	1.463	2.102	3.565
	América	7.433	7.495	14.928
	Asia	994	1.015	2.009
	Europa	4.376	4.293	8.669
	Oceanía	3	2	5
	Total 2009/10	**14.269**	**14.907**	**29.176**

Fuente: -Consejería de Educación, Universidades y Sostenibilidad.
Elaboración: -Consejo Escolar de Canarias (CEC).

Alumnado extranjero de enseñanza no universitaria(*)
Cursos 2000/01, 2004/05 y 2009/10
Canarias - Enseñanza pública

(*) Excepto Enseñanzas Elementales y Profesionales de Música y Danza, Educación de Personas Adultas y Enseñanzas de Idiomas.

M=Mujer H=Hombre

Tipo Centro	Continente	N.º alum. ext. curso 2000/01 M	H	Total
Público	África	504	599	1.103
	América	1.441	1.467	2.908
	Asia	229	329	558
	Europa	1.330	1.312	2.642
	Oceanía	2	1	3
	Total 2000/01	**3.506**	**3.708**	**7.214**
	Continente	**N.º alum. ext. curso 2004/05** M	H	Total
	África	901	1.164	2.065
	América	5.778	6.008	11.786
	Asia	512	596	1.108
	Europa	2.523	2.477	5.000
	Oceanía	6	4	10
	Total 2004/05	**9.720**	**10.249**	**19.969**
	Continente	**N.º alum. ext. curso 2009/10** M	H	Total
	África	1.431	2.075	3.506
	América	6.983	7.098	14.081
	Asia	751	776	1.527
	Europa	3.383	3.290	6.673
	Oceanía	3	1	4
	Total 2009/10	**12.551**	**13.240**	**25.791**

Fuente: -Consejería de Educación, Universidades y Sostenibilidad.
Elaboración: -Consejo Escolar de Canarias (CEC).

Alumnado extranjero de enseñanza no universitaria (*)
Cursos 2000/01, 2004/05 y 2009/10
Canarias - Enseñanza concertada

(*) Excepto Enseñanzas Elementales y Profesionales de Música y Danza, Educación de Personas Adultas y Enseñanzas de Idiomas.

M=Mujer H=Hombre

Tipo Centro	Continente	N.º alum. ext. curso 2000/01 M	H	Total
Concertado	África	7	5	12
	América	48	54	102
	Asia	45	29	74
	Europa	88	69	157
	Oceanía		1	1
	Total 2000/01	**188**	**158**	**346**
	Continente	**N.º alum. ext. curso 2004/05** M	H	**Total**
	África	13	15	28
	América	294	287	581
	Asia	88	84	172
	Europa	214	251	465
	Oceanía			
	Total 2004/05	**609**	**637**	**1.246**
	Continente	**N.º alum. ext. curso 2009/10** M	H	**Total**
	África	16	12	28
	América	364	316	680
	Asia	96	81	177
	Europa	232	215	447
	Oceanía			
	Total 2009/10	**708**	**624**	**1.332**

Fuente: -Consejería de Educación, Universidades y Sostenibilidad.
Elaboración: -Consejo Escolar de Canarias (CEC).

Alumnado extranjero de enseñanza no universitaria (*)
Cursos 2000/01, 2004/05 y 2009/10
Canarias - Enseñanza privada

(*) Excepto Enseñanzas Elementales y Profesionales de Música y Danza, Educación de Personas Adultas y Enseñanzas de Idiomas.

M=Mujer H=Hombre

Tipo Centro	Continente	N.º alum. ext. curso 2000/01 M	H	Total
Privado	África	8	13	21
	América	56	50	106
	Asia	314	359	673
	Europa	717	814	1.531
	Oceanía	1		1
	Total 2000/01	**1.096**	**1.236**	**2.332**
	Continente	**N.º alum. ext. curso 2004/05** M	H	**Total**
	África	4	12	16
	América	59	56	115
	Asia	182	218	400
	Europa	790	780	1.570
	Oceanía			
	Total 2004/05	**1.035**	**1.066**	**2.101**
	Continente	**N.º alum. ext. curso 2009/10** M	H	**Total**
	África	16	15	31
	América	86	81	167
	Asia	147	158	305
	Europa	761	788	1.549
	Oceanía		1	1
	Total 2009/10	**1.010**	**1.043**	**2.053**

Fuente: -Consejería de Educación, Universidades y Sostenibilidad.
Elaboración: -Consejo Escolar de Canarias (CEC).

Grupos de alumnado en centros públicos, concertados y privados de enseñanza no universitaria (*)

Canarias - Cursos 2000/01, 2004/05 y 2009/10

(*) Excepto Enseñanzas Elementales y Profesionales de Música y Danza, Educación de Personas Adultas y Enseñanzas de Idiomas.

Tipo Centro	Nivel	N.º grupos 2000/01	N.º grupos 2004/05	N.º grupos 2009/10
Público	Infantil y Primaria	187	157	132
	Infantil	1.987	2.190	2.168
	Primaria	4.340	4.278	4.409
	ESO	3.075	2.761	2.764
	Ed. Especial	196	175	218
	PGS y PCPI	157	165	312
	MPGM y CFGM	685	728	716
	FP II, MPGS y CFGS	576	550	505
	BUP, COU y Bachillerato	1.226	969	919
	Total	**12.429**	**11.973**	**12.143**
Concertado	Infantil y Primaria	0	0	0
	Infantil	0	392	486
	Primaria	832	948	983
	ESO	567	668	676
	Ed. Especial	54	61	63
	PGS y PCPI	0	2	2
	MPGM y CFGM	48	43	46
	FP II, MPGS y CFGS	11	8	8
	BUP, COU y Bachillerato	6	22	22
	Total	**1.518**	**2.144**	**2.286**
Privado	Infantil y Primaria	4	2	0
	Infantil	496	203	222
	Primaria	381	287	329
	ESO	251	174	178
	Ed. Especial	0	12	9
	PGS y PCPI	0	1	0
	MPGM y CFGM	2	2	10
	FP II, MPGS y CFGS	19	16	23
	BUP, COU y Bachillerato	151	181	181
	Total	**1.304**	**878**	**952**
Público, concertado y privado	Infantil y Primaria	191	159	132
	Infantil	2.483	2.785	2.876
	Primaria	5.553	5.513	5.721
	ESO	3.893	3.603	3.618
	Ed. Especial	250	248	290
	PGS y PCPI	157	168	314
	MPGM y CFGM	735	773	772
	FP II, MPGS y CFGS	606	574	536
	BUP, COU y Bachillerato	1.383	1.172	1.122
	Total	**15.251**	**14.995**	**15.381**

Fuente: -Consejería de Educación, Universidades y Sostenibilidad.
Elaboración: -Consejo Escolar de Canarias (CEC).

Profesorado de enseñanza no universitaria (*)
Cursos 2000/01, 2004/05 y 2009/10
Canarias - Enseñanza pública, concertada y privada

(*) Excepto Enseñanzas Elementales y Profesionales de Música y Danza, Educación de Personas Adultas y Enseñanzas de Idiomas.

M=Mujer H=Hombre

Tipo Centro	Profesorado	N.º prof. curso 2000/01		
		M	H	Total
Público, concertado y privado	Maestros (1)	9.305	3.064	**12.369**
	Prof. Secundaria (2)	5.240	3.999	**9.239**
	Prof. FP (3)	626	921	**1.547**
	Otro Profesorado	1.299	511	**1.810**
	Total 2000/01	16.470	8.495	**24.965**
	Profesorado	**N.º prof. curso 2004/05**		
		M	H	Total
	Maestros (1)	10.564	3.256	**13.820**
	Prof. Secundaria (2)	5.442	4.097	**9.539**
	Prof. FP (3)	466	738	**1.204**
	Otro Profesorado	1.154	435	**1.589**
	Total 2004/05	17.626	8.526	**26.152**
	Profesorado	**N.º prof. curso 2009/10**		
		M	H	Total
	Maestros (1)	11.105	3.137	**14.242**
	Prof. Secundaria (2)	6.291	4.339	**10.630**
	Prof. FP (3)	500	787	**1.287**
	Otro Profesorado	1.197	474	**1.671**
	Total 2009/10	19.093	8.737	**27.830**

(1) Maestros de Educ. Primaria / Prof. de Primaria
(2) Prof. de Educ. Secundaria / Prof. Titular R. General
(3) Prof. Téc. FP / Prof. Adjunto o Aux. R. General

Fuente: -Consejería de Educación, Universidades y Sostenibilidad.
Elaboración: -Consejo Escolar de Canarias (CEC).

Profesorado de enseñanza no universitaria (*)
Cursos 2000/01, 2004/05 y 2009/10
Canarias - Enseñanza pública

(*) Excepto Enseñanzas Elementales y Profesionales de Música y Danza, Educación de Personas Adultas y Enseñanzas de Idiomas.

M=Mujer H=Hombre

Tipo Centro	Profesorado	N.º prof. curso 2000/01		
		M	H	Total
Público	Maestros (1)	7.892	2.679	**10.571**
	Prof. Secundaria (2)	4.380	3.386	**7.766**
	Prof. FP (3)	549	866	**1.415**
	Otro Profesorado	1.052	419	**1.471**
	Total 2000/01	13.873	7.350	**21.223**
	Profesorado	**N.º prof. curso 2004/05**		
		M	H	Total
	Maestros (1)	8.776	2.807	**11.583**
	Prof. Secundaria (2)	4.481	3.405	**7.886**
	Prof. FP (3)	436	695	**1.131**
	Otro Profesorado	846	341	**1.187**
	Total 2004/05	14.539	7.248	**21.787**
	Profesorado	**N.º prof. curso 2009/10**		
		M	H	Total
	Maestros (1)	8.888	2.584	**11.472**
	Prof. Secundaria (2)	5.211	3.554	**8.765**
	Prof. FP (3)	469	743	**1.212**
	Otro Profesorado	985	404	**1.389**
	Total 2009/10	15.553	7.285	**22.838**

(1) Maestros de Educ. Primaria
(2) Prof. de Educ. Secundaria
(3) Prof. Téc. FP

Fuente: -Consejería de Educación, Universidades y Sostenibilidad.
Elaboración: -Consejo Escolar de Canarias (CEC).

Profesorado de enseñanza no universitaria (*)
Cursos 2000/01, 2004/05 y 2009/10
Canarias - Enseñanza concertada y privada

(*) Excepto Enseñanzas Elementales y Profesionales de Música y Danza, Educación de Personas Adultas y Enseñanzas de Idiomas.

M=Mujer H=Hombre

Tipo Centro	Profesorado	N.º prof. curso 2000/01		
		M	H	Total
Concertado y privado	Maestros (1)	1.413	385	**1.798**
	Prof. Secundaria (2)	860	613	**1.473**
	Prof. FP (3)	77	55	**132**
	Otro Profesorado	247	92	**339**
	Total 2000/01	2.597	1.145	**3.742**
	Profesorado	**N.º prof. curso 2004/05**		
		M	H	Total
	Maestros (1)	1.788	449	**2.237**
	Prof. Secundaria (2)	961	692	**1.653**
	Prof. FP (3)	30	43	**73**
	Otro Profesorado	308	94	**402**
	Total 2004/05	3.087	1.278	**4.365**
	Profesorado	**N.º prof. curso 2009/10**		
		M	H	Total
	Maestros (1)	2.217	553	**2.770**
	Prof. Secundaria (2)	1.080	785	**1.865**
	Prof. FP (3)	31	44	**75**
	Otro Profesorado	212	70	**282**
	Total 2009/10	3.540	1.452	**4.992**

(1) Prof. de Primaria
(2) Prof. Titular R. General
(3) Prof. Adjunto o Aux. R. General

Fuente: -Consejería de Educación, Universidades y Sostenibilidad.
Elaboración: -Consejo Escolar de Canarias (CEC).

Ratios (n.º alum./grupo) en centros públicos, concertados y privados de enseñanza no universitaria (*)

Canarias - Cursos 2000/01, 2004/05 y 2009/10

(*) Excepto Enseñanzas Elementales y Profesionales de Música y Danza, Educación de Personas Adultas y Enseñanzas de Idiomas.

Tipo Centro	Nivel	Ratios alumnos/grupo Cursos: 2000/01	2004/05	2009/10
Público	Infantil + Primaria	20,4	20,4	20,7
	ESO	23,6	24,9	23,2
	Ed. Especial	3,7	5,2	5,1
	PGS y PCPI	11,3	12,5	14,8
	MPGM y CFGM	16,9	16,9	19,6
	FPII, MPGS y CFGS	22,4	19,6	22,2
	BUP, COU y Bachillerato	26,9	28,6	32,5
	Total	**21,4**	**21,5**	**21,7**
Concertado	Infantil + Primaria	26,5	25,0	25,3
	ESO	28,1	26,1	25,7
	Ed. Especial	7,8	6,1	5,9
	PGS y PCPI		13,0	15,5
	MPGM y CFGM	14,7	16,8	16,1
	FP II, MPGS y CFGS	20,9	16,9	18,5
	BUP, COU y Bachillerato		22,5	28,5
	Total	**26,1**	**24,6**	**24,7**
Privado	Infantil + Primaria	22,1	20,5	20,3
	ESO	21,6	19,9	19,7
	Ed. Especial		3,3	4,9
	PGS y PCPI		12,0	
	MPGM y CFGM	10,5	6,5	13,0
	FP II, MPGS y CFGS	19,1	13,8	15,7
	BUP, COU y Bachillerato	23,8	25,3	27,5
	Total	**22,2**	**20,9**	**21,2**
Total (púb., conc. y priv.)	Infantil + Primaria	21,2	21,1	21,5
	ESO	24,1	24,9	23,5
	Ed. Especial	4,6	5,3	5,2
	PGS y PCPI	11,3	12,5	14,8
	MPGM y CFGM	16,8	16,9	19,3
	FP II, MPGS y CFGS	22,2	19,4	21,8
	BUP, COU y Bachillerato	26,6	27,9	31,6
	Total	**21,9**	**21,9**	**22,1**

Fuente: -Consejería de Educación, Universidades y Sostenibilidad.
Elaboración: -Consejo Escolar de Canarias (CEC).

1.2. Lanzarote

En las islas orientales se registra un notable incremento del número de alumnado en enseñanza no universitaria[1]. De forma específica, en la isla de Lanzarote el número de alumnado ha aumentado de 19.428 en 2000-2001 a 23.196 estudiantes en 2009-2010; un total de 3.768 estudiantes más y 182 grupos en la última década.

Este aumento se ha producido en la mayoría de los niveles de la enseñanza, aunque es más significativo en Educación Infantil, que pasa de 3.319 alumnos en 2000-2001 a 4.348 en 2009-2010. Donde se concentran mayores cifras de alumnado escolarizado es en Educación Primaria (8.819 alumnos) y en la ESO (5.941 alumnos).

El porcentaje de alumnado extranjero en el conjunto de centros de enseñanza no universitaria ha aumentado más del doble en la isla de Lanzarote, pues pasa de un 7,1% en 2000-2001 a un 17,8% en 2009-2010. Se trata de un alumnado extranjero procedente preferentemente de América (47,9%) y de Europa (30,7%). El 93,9% del alumnado extranjero se escolariza en centros públicos, especialmente en las etapas de Primaria (1.635 estudiantes) y en la ESO (1.447 estudiantes), donde se ha experimentado un destacado aumento de este tipo de alumnado.

El número de profesores y profesoras se ha incrementado a lo largo de la década en todas las especialidades: en 2009-2010 se contabilizan 974 maestros (173 de aumento); en secundaria, 737 (234 más); en FP, 68 (10 docentes más); y en la categoría de otro profesorado, 109 (40 de aumento).

En relación con las ratios de estudiantes por grupo, en el total de la enseñanza (pública, concertada y privada), la media de Canarias, en el curso 2009-2010, es la siguiente: Infantil y Primaria, 21,5; ESO, 23,5; Educación Especial, 5,2; PCPI, 14,8; Ciclos de FP de Grado Medio, 19,3; Ciclos de Grado Superior, 21,8; Bachillerato, 31,6. Lanzarote está, prácticamente, en la media de Canarias en Educación Infantil-Primaria (0,3 décimas más), lo mismo que en la ESO (también 0,3 décimas); en cambio, presenta una ratio superior (0,9 décimas) en Educación Especial; 2,9 estudiantes más por grupo en los PCPI; en los Ciclos de FP de Grado Medio la ratio es superior en 0,7 décimas y en los de Grado Superior es inferior en 1,6; en el Bachillerato la diferencia es de 2 estudiantes menos por grupo, respecto a la media de Canarias. En las gráficas se pueden observar también los valores específicos en la enseñanza pública y en la privada concertada.

En cuanto a la ratio de alumno por profesor, para el total de las enseñanzas en Canarias[2] en el último curso que se analiza, 2009-2010 es de 12,2 estudiantes por docente. En Lanzarote la ratio es ligeramente superior a la media de Canarias, 12,3 estudiantes por docente.

---

[1] Se excluye el alumnado de enseñanza de adultos, musicales e idiomas.

[2] Excepto Enseñanzas Elementales de y Profesionales de Música y Danza, Educación de Personas Adultas y Enseñanzas de idiomas.

Los resultados educativos de Lanzarote muestran una de las tasas de promoción más bajas del conjunto del Archipiélago. Las gráficas referentes a la tasa de idoneidad presentan al alumnado de Lanzarote con uno de los mejores porcentajes a los 8 años (95%), a los 10 años (86%) y a los 12 años (80%), superando a la media de Canarias en torno a 2 puntos porcentuales.

Sin embargo, estos datos se contrarrestan con la tasa de idoneidad a los 14 años (57%) y a los 15 años (48%), ya que ha experimentado un descenso en el transcurso de la última década (-11% y -8% respectivamente), situándose por debajo del global de Canarias. Estos resultados suponen que más de la mitad del alumnado de 15 años no está escolarizado en el curso correspondiente a su edad. Este porcentaje varía según el tipo de centro.

La tasa de graduación del alumnado de Lanzarote, en 2008-2009, se sitúa por debajo de la media de Canarias en los diferentes niveles educativos analizados (datos de Lanzarote: 67,1% en la ESO, 34,1% en Bachillerato, 13,3% en CFGM y 9,4% en CFGS).

En las gráficas se pueden analizar los distintos indicadores por titularidad de la enseñanza y en los anexos, en las distintas tablas, se ofrece de manera pormenorizada la información desagregada por niveles y sexo.

N.º de centros. Enseñanza no universitaria (*)
Isla de Lanzarote - Curso escolar 2009/10

(*) Incluidas Enseñanzas Elementales y Profesionales de Música y Danza, Educación de Personas Adultas y Enseñanzas de Idiomas.

Total n.º de centros: 71

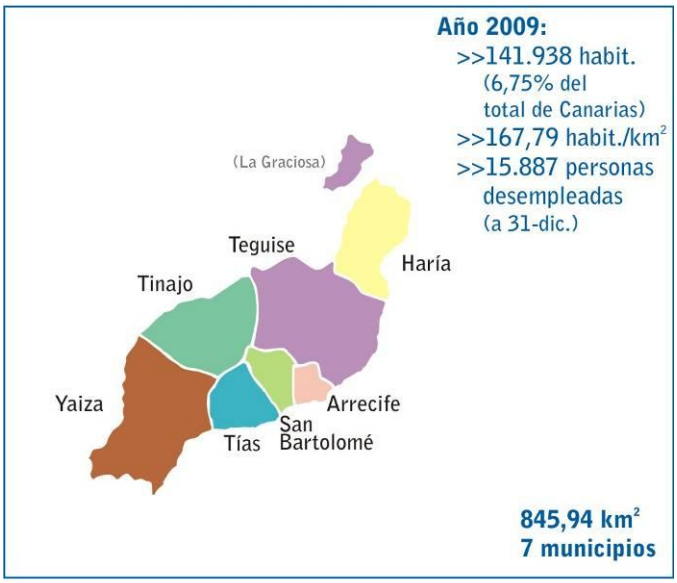

Fuentes: -Instituto Canario de Estadística (ISTAC) y
-Consejería de Educación, Universidades y Sostenibilidad.
Elaboración: -Consejo Escolar de Canarias (CEC).

N.º de centros de enseñanza no universitaria (*).- Curso 2009/10
Isla de Lanzarote - Enseñanza pública, concertada y privada

(*) Incluidas Enseñanzas Elementales y Profesionales de Música y Danza, Educación de Personas Adultas y Enseñanzas de Idiomas.

Tipo Centro	Descripción de la Etapa	N.º Centros
Público	Aula de Idiomas (AEOI)	1
	Centro Específico de Educación Especial (CEEE)	1
	Colegio de Educación Infantil y Primaria (CEIP)	42
	Centro de Educación Obligatoria (CEO)	2
	Centro de Educación de Personas Adultas (CEPA)	1
	Conservatorio Insular Mús. Grado Elemental (CIMGE)	1
	Escuela de Arte (EA)	1
	Escuela Insular de Música (EIM)	1
	Escuela Oficial de Idiomas (EOI)	1
	Instituto de Educación Secundaria (IES)	14
	Instituto Formación Prof. Marítimo Pesquera (IFPMP)	1
	Total centros públicos	**66**
Con-certa-do	Centro Priv. Educ. Primaria y Secundaria (CPEPS)	1
	Total centros concertados	**1**
Privado	Centro Priv. Docente Extranjero Mixto (CPDEM)	2
	Centro Priv. de Educación Infantil y Primaria (CPEIP)	1
	Centro Priv. de Educ. Inf., Prim. y Secund. (CPEIPS)	1
	Total centros privados	**4**
Total (Púb., conc. y priv.)	Aula de Idiomas (AEOI)	1
	Centro Específico de Educación Especial (CEEE)	1
	Colegio de Educación Infantil y Primaria (CEIP)	42
	Centro de Educación Obligatoria (CEO)	2
	Centro de Educación de Personas Adultas (CEPA)	1
	Conservatorio Insular Mús. Grado Elemental (CIMGE)	1
	Centro Priv. Docente Extranjero Mixto (CPDEM)	2
	Centro Priv. de Educación Infantil y Primaria (CPEIP)	1
	Centro Priv. de Educ. Inf., Prim. y Secund. (CPEIPS)	1
	Centro Priv. Educ. Primaria y Secundaria (CPEPS)	1
	Escuela de Arte (EA)	1
	Escuela Insular de Música (EIM)	1
	Escuela Oficial de Idiomas (EOI)	1
	Instituto de Educación Secundaria (IES)	14
	Instituto Formación Prof. Marítimo Pesquera (IFPMP)	1
TOTAL DE CENTROS NO UNIVERSITARIOS EN LANZAROTE		**71**

Fuente: -Consejería de Educación, Universidades y Sostenibilidad.
Elaboración: -Consejo Escolar de Canarias (CEC).

Alumnado en centros públicos, concertados y privados de enseñanza no universitaria (*)
Isla de Lanzarote - Cursos 2000/01, 2004/05 y 2009/10

(*) Excepto Enseñanzas Elementales y Profesionales de Música y Danza, Educación de Personas Adultas y Enseñanzas de Idiomas.

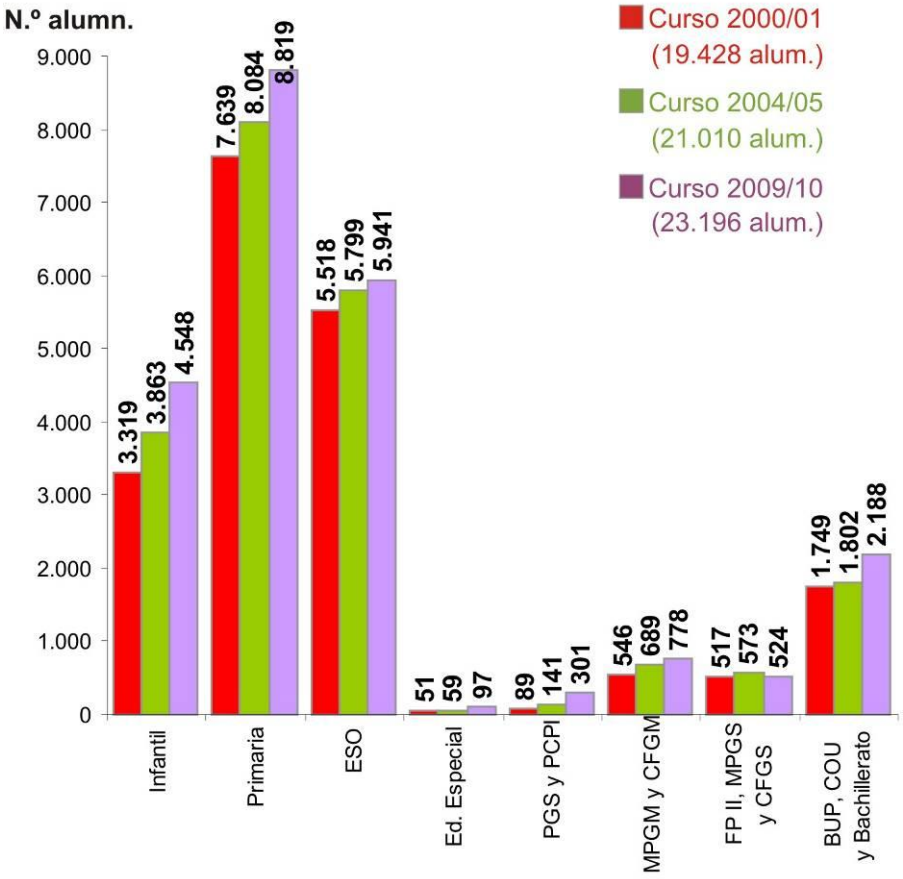

Fuente: -Consejería de Educación, Universidades y Sostenibilidad.
Elaboración: -Consejo Escolar de Canarias (CEC).

Alumnado en centros públicos de enseñanza no universitaria (*)
Isla de Lanzarote - Cursos 2000/01, 2004/05 y 2009/10

(*) Excepto Enseñanzas Elementales y Profesionales de Música y Danza, Educación de Personas Adultas y Enseñanzas de Idiomas.

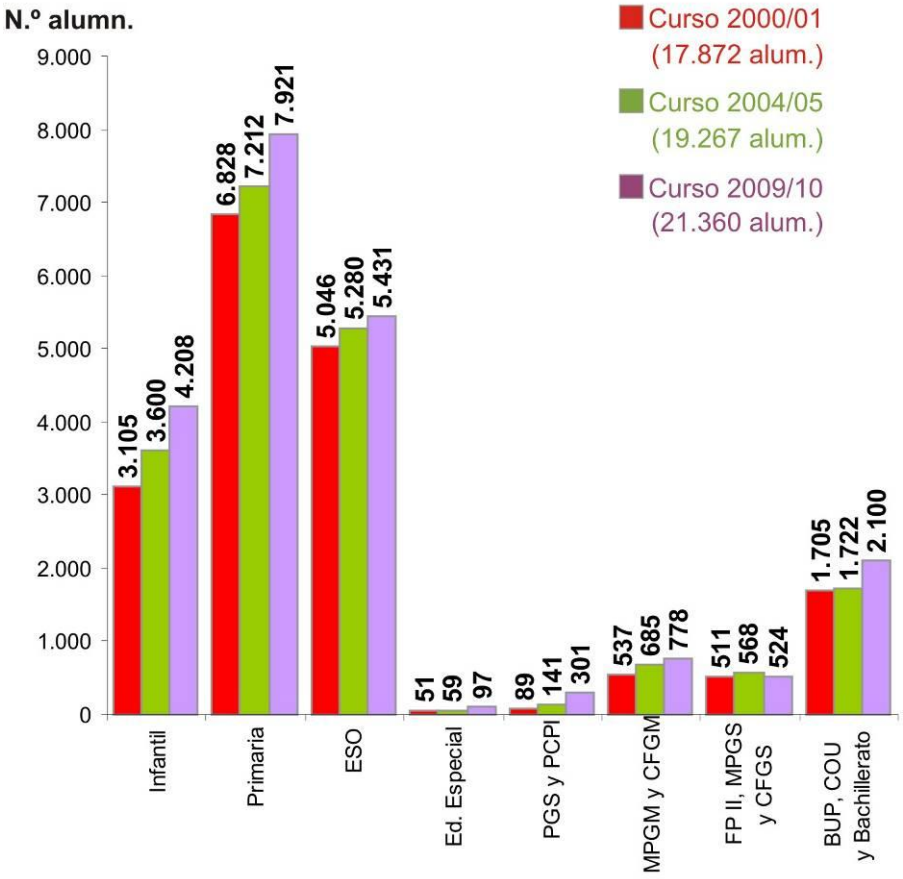

Fuente: -Consejería de Educación, Universidades y Sostenibilidad.
Elaboración: -Consejo Escolar de Canarias (CEC).

Alumnado en centros concertados de enseñanza no universitaria (*)
Isla de Lanzarote - Cursos 2000/01, 2004/05 y 2009/10

(*) Excepto Enseñanzas Elementales y Profesionales de Música y Danza, Educación de Personas Adultas y Enseñanzas de Idiomas.

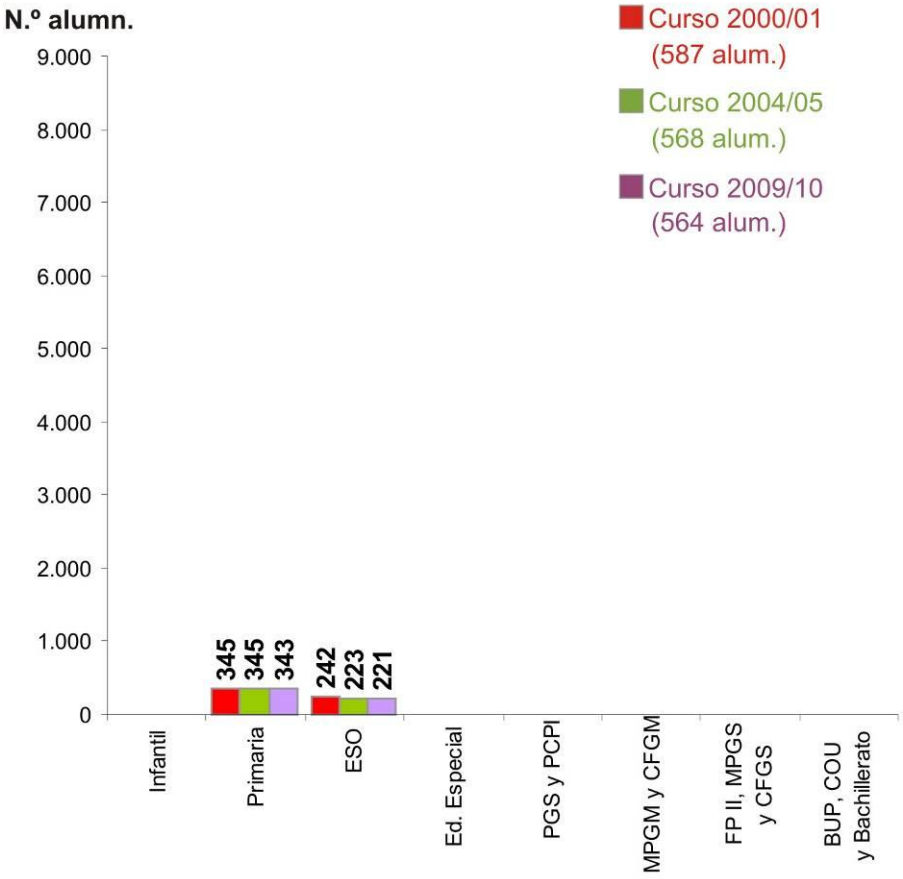

Fuente: -Consejería de Educación, Universidades y Sostenibilidad.
Elaboración: -Consejo Escolar de Canarias (CEC).

Alumnado en centros privados de enseñanza no universitaria (*)
Isla de Lanzarote - Cursos 2000/01, 2004/05 y 2009/10

(*) Excepto Enseñanzas Elementales y Profesionales de Música y Danza, Educación de Personas Adultas y Enseñanzas de Idiomas.

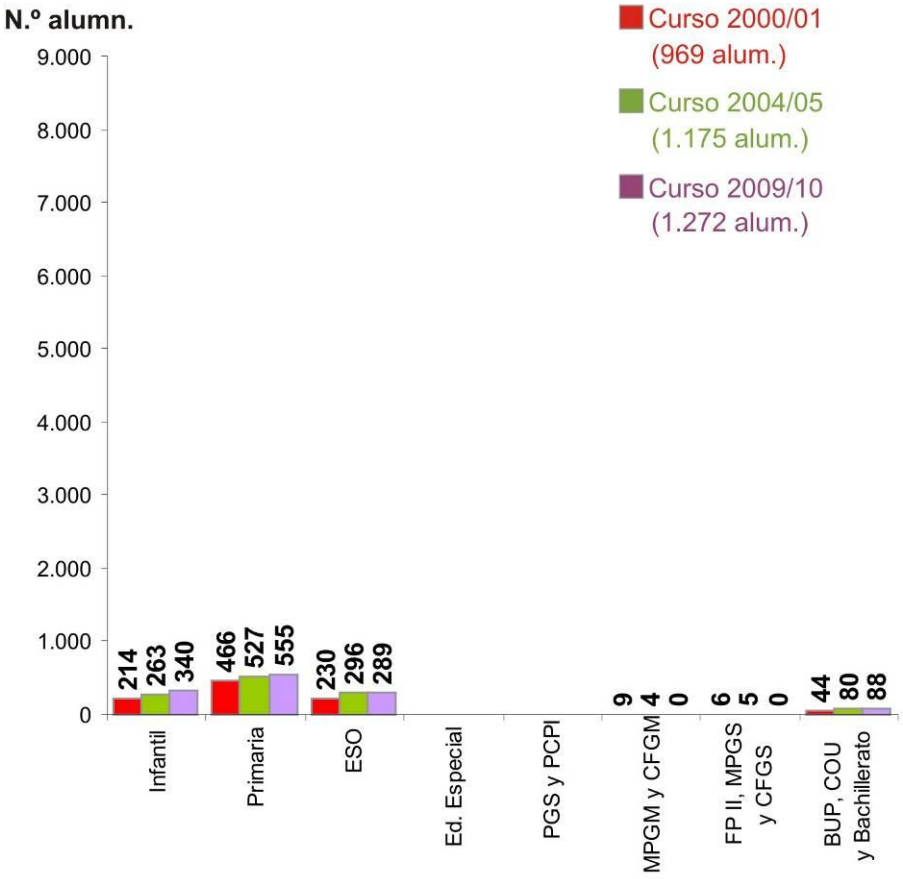

Fuente: -Consejería de Educación, Universidades y Sostenibilidad.
Elaboración: -Consejo Escolar de Canarias (CEC).

Alumnado de enseñanza no universitaria (*)
Cursos 2000/01, 2004/05 y 2009/10
Isla de Lanzarote - Enseñanza pública, concertada y privada

(*) Excepto Enseñanzas Elementales y Profesionales de Música y Danza, Educación de Personas Adultas y Enseñanzas de Idiomas.

M=Mujer H=Hombre

Tipo Centro	Nivel	N.º alum. curso 2000/01		
		M	H	Total
Público, concertado y privado	Infantil	1.622	1.697	**3.319**
	Primaria	3.638	4.001	**7.639**
	ESO	2.782	2.736	**5.518**
	Ed. Especial	19	32	**51**
	PGS y PCPI	32	57	**89**
	MPGM y CFGM	265	281	**546**
	FP II, MPGS y CFGS	326	191	**517**
	BUP, COU y Bachillerato	942	807	**1.749**
	Total 2000/01	9.626	9.802	**19.428**
	Nivel	**N.º alum. curso 2004/05**		
		M	H	Total
	Infantil	1.872	1.991	**3.863**
	Primaria	3.857	4.227	**8.084**
	ESO	2.786	3.013	**5.799**
	Ed. Especial	23	36	**59**
	PGS y PCPI	41	100	**141**
	MPGM y CFGM	329	360	**689**
	FP II, MPGS y CFGS	359	214	**573**
	BUP, COU y Bachillerato	1.112	690	**1.802**
	Total 2004/05	10.379	10.631	**21.010**
	Nivel	**N.º alum. curso 2009/10**		
		M	H	Total
	Infantil	2.173	2.375	**4.548**
	Primaria	4.253	4.566	**8.819**
	ESO	2.902	3.039	**5.941**
	Ed. Especial	41	56	**97**
	PGS y PCPI	92	209	**301**
	MPGM y CFGM	405	373	**778**
	FP II, MPGS y CFGS	304	220	**524**
	BUP, COU y Bachillerato	1.180	1.008	**2.188**
	Total 2009/10	11.350	11.846	**23.196**

Fuente: -Consejería de Educación, Universidades y Sostenibilidad.
Elaboración: -Consejo Escolar de Canarias (CEC).

Alumnado de enseñanza no universitaria (*)
Cursos 2000/01, 2004/05 y 2009/10
Isla de Lanzarote - Enseñanza pública

(*) Excepto Enseñanzas Elementales y Profesionales de Música y Danza, Educación de Personas Adultas y Enseñanzas de Idiomas.

M=Mujer H=Hombre

Tipo Centro	Nivel	N.º alum. curso 2000/01		
		M	H	Total
Público	Infantil	1.521	1.584	**3.105**
	Primaria	3.235	3.593	**6.828**
	ESO	2.522	2.524	**5.046**
	Ed. Especial	19	32	**51**
	PGS y PCPI	32	57	**89**
	MPGM y CFGM	260	277	**537**
	FP II, MPGS y CFGS	324	187	**511**
	BUP, COU y Bachillerato	920	785	**1.705**
	Total 2000/01	8.833	9.039	**17.872**
	Nivel	**N.º alum. curso 2004/05**		
		M	H	Total
	Infantil	1.733	1.867	**3.600**
	Primaria	3.402	3.810	**7.212**
	ESO	2.533	2.747	**5.280**
	Ed. Especial	23	36	**59**
	PGS y PCPI	41	100	**141**
	MPGM y CFGM	327	358	**685**
	FP II, MPGS y CFGS	357	211	**568**
	BUP, COU y Bachillerato	1.068	654	**1.722**
	Total 2004/05	9.484	9.783	**19.267**
	Nivel	**N.º alum. curso 2009/10**		
		M	H	Total
	Infantil	1.998	2.210	**4.208**
	Primaria	3.784	4.137	**7.921**
	ESO	2.609	2.822	**5.431**
	Ed. Especial	41	56	**97**
	PGS y PCPI	92	209	**301**
	MPGM y CFGM	405	373	**778**
	FP II, MPGS y CFGS	304	220	**524**
	BUP, COU y Bachillerato	1.141	959	**2.100**
	Total 2009/10	10.374	10.986	**21.360**

Fuente: -Consejería de Educación, Universidades y Sostenibilidad.
Elaboración: -Consejo Escolar de Canarias (CEC).

Alumnado de enseñanza no universitaria (*)
Cursos 2000/01, 2004/05 y 2009/10
Isla de Lanzarote - Enseñanza concertada

(*) Excepto Enseñanzas Elementales y Profesionales de Música y Danza, Educación de Personas Adultas y Enseñanzas de Idiomas.

M=Mujer H=Hombre

Tipo Centro	Nivel	N.º alum. curso 2000/01 M	H	Total
Concertado	Infantil			
	Primaria	169	176	**345**
	ESO	148	94	**242**
	Ed. Especial			
	PGS y PCPI			
	MPGM y CFGM			
	FP II, MPGS y CFGS			
	BUP, COU y Bachillerato			
	Total 2000/01	317	270	**587**
	Nivel	**N.º alum. curso 2004/05 M**	**H**	**Total**
	Infantil			
	Primaria	192	153	**345**
	ESO	117	106	**223**
	Ed. Especial			
	PGS y PCPI			
	MPGM y CFGM			
	FP II, MPGS y CFGS			
	BUP, COU y Bachillerato			
	Total 2004/05	309	259	**568**
	Nivel	**N.º alum. curso 2009/10 M**	**H**	**Total**
	Infantil			
	Primaria	190	153	**343**
	ESO	136	85	**221**
	Ed. Especial			
	PGS y PCPI			
	MPGM y CFGM			
	FP II, MPGS y CFGS			
	BUP, COU y Bachillerato			
	Total 2009/10	326	238	**564**

Fuente: -Consejería de Educación, Universidades y Sostenibilidad.
Elaboración: -Consejo Escolar de Canarias (CEC).

Alumnado de enseñanza no universitaria (*)
Cursos 2000/01, 2004/05 y 2009/10
Isla de Lanzarote - Enseñanza privada

(*) Excepto Enseñanzas Elementales y Profesionales de Música y Danza, Educación de Personas Adultas y Enseñanzas de Idiomas.

M=Mujer H=Hombre

Tipo Centro	Nivel	N.º alum. curso 2000/01		
		M	H	Total
Privado	Infantil	101	113	**214**
	Primaria	234	232	**466**
	ESO	112	118	**230**
	Ed. Especial			
	PGS y PCPI			
	MPGM y CFGM	5	4	**9**
	FP II, MPGS y CFGS	2	4	**6**
	BUP, COU y Bachillerato	22	22	**44**
	Total 2000/01	476	493	**969**
	Nivel	**N.º alum. curso 2004/05**		
		M	H	Total
	Infantil	139	124	**263**
	Primaria	263	264	**527**
	ESO	136	160	**296**
	Ed. Especial			
	PGS y PCPI			
	MPGM y CFGM	2	2	**4**
	FP II, MPGS y CFGS	2	3	**5**
	BUP, COU y Bachillerato	44	36	**80**
	Total 2004/05	586	589	**1.175**
	Nivel	**N.º alum. curso 2009/10**		
		M	H	Total
	Infantil	175	165	**340**
	Primaria	279	276	**555**
	ESO	157	132	**289**
	Ed. Especial			
	PGS y PCPI			
	MPGM y CFGM			
	FP II, MPGS y CFGS			
	BUP, COU y Bachillerato	39	49	**88**
	Total 2009/10	650	622	**1.272**

Fuente: -Consejería de Educación, Universidades y Sostenibilidad.
Elaboración: -Consejo Escolar de Canarias (CEC).

Alumnado extranjero en centros públicos, concertados y privados de enseñanza no universitaria (*)
Isla de Lanzarote - Cursos 2000/01, 2004/05 y 2009/10

(*) Excepto Enseñanzas Elementales y Profesionales de Música y Danza, Educación de Personas Adultas y Enseñanzas de Idiomas.

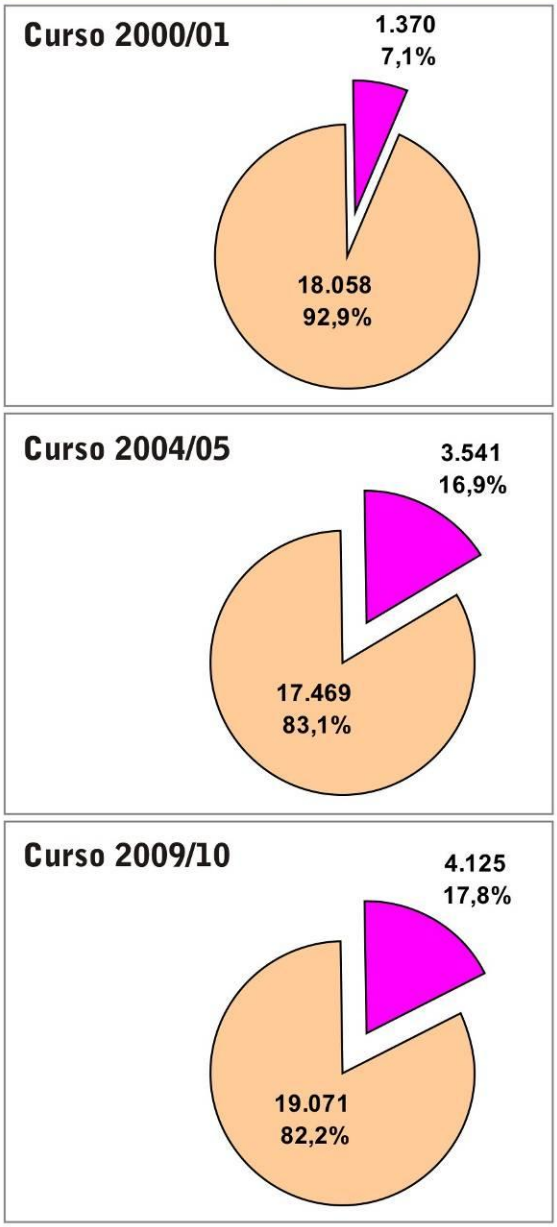

Fuente: -Consejería de Educación, Universidades y Sostenibilidad.
Elaboración: -Consejo Escolar de Canarias (CEC).

Alumnado extranjero en centros públicos, concertados y privados de enseñanza no universitaria (*)
Isla de Lanzarote - Cursos 2000/01, 2004/05 y 2009/10

(*) Excepto Enseñanzas Elementales y Profesionales de Música y Danza, Educación de Personas Adultas y Enseñanzas de Idiomas.

Alumnado extranjero por continentes según su nacionalidad:

- África
- América
- Asia
- Europa
- Oceanía

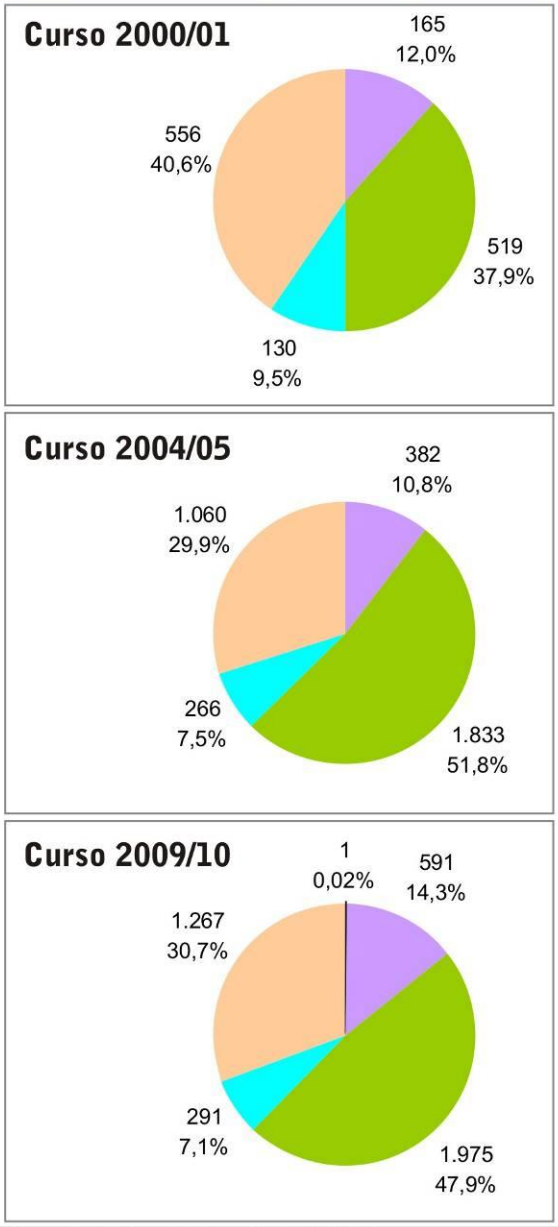

Fuente: -Consejería de Educación, Universidades y Sostenibilidad.
Elaboración: -Consejo Escolar de Canarias (CEC).

Alumnado extranjero en centros públicos, concertados y privados de enseñanza no universitaria (*)
Isla de Lanzarote - Cursos 2000/01, 2004/05 y 2009/10

(*) Excepto Enseñanzas Elementales y Profesionales de Música y Danza, Educación de Personas Adultas y Enseñanzas de Idiomas.

Alumnado extranjero según el nivel en el que se encuentra escolarizado

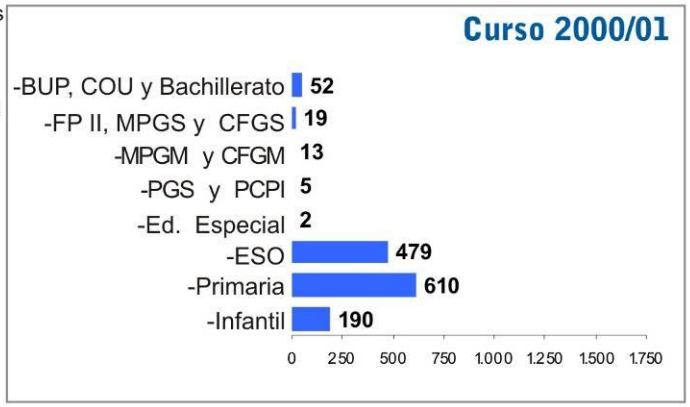

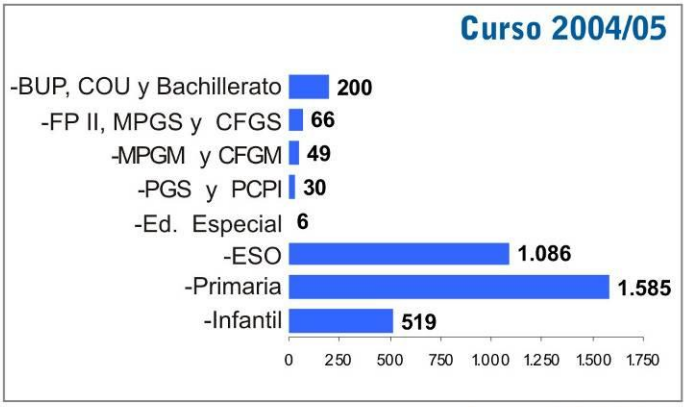

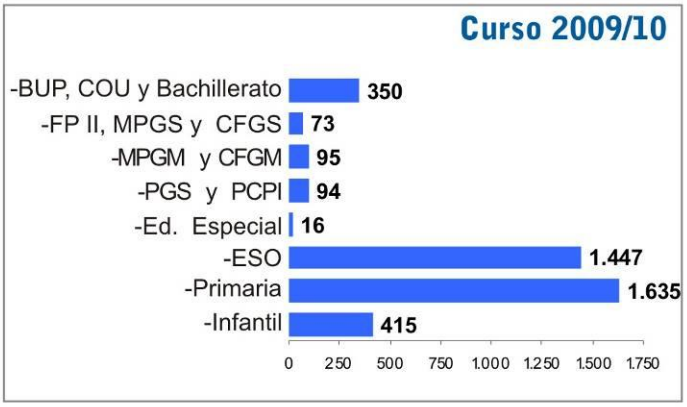

Fuente: -Consejería de Educación, Universidades y Sostenibilidad.
Elaboración: -Consejo Escolar de Canarias (CEC).

Alumnado extranjero en centros públicos, concertados y privados de enseñanza no universitaria (*)
Isla de Lanzarote - Cursos 2000/01, 2004/05 y 2009/10

(*) Excepto Enseñanzas Elementales y Profesionales de Música y Danza, Educación de Personas Adultas y Enseñanzas de Idiomas.

Alumnado extranjero según el tipo de centro donde se encuentra escolarizado:

- Centro público
- Centro concertado
- Centro privado

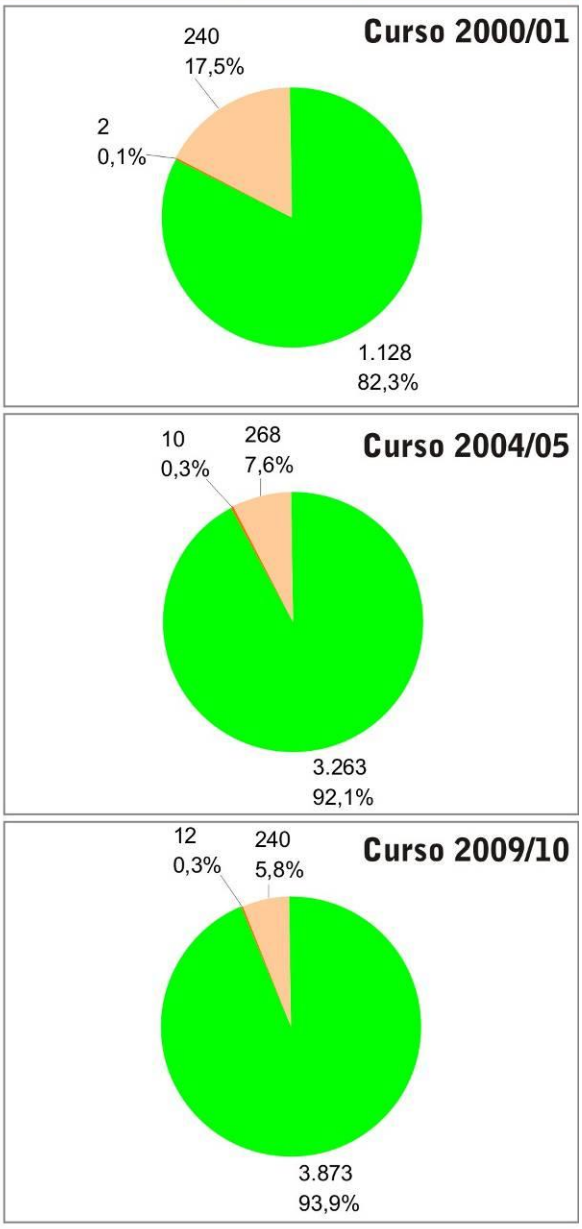

Fuente: -Consejería de Educación, Universidades y Sostenibilidad.
Elaboración: -Consejo Escolar de Canarias (CEC).

Alumnado extranjero de enseñanza no universitaria (*)
Cursos 2000/01, 2004/05 y 2009/10
Isla de Lanzarote - Enseñanza pública, concertada y privada

(*) Excepto Enseñanzas Elementales y Profesionales de Música y Danza, Educación de Personas Adultas y Enseñanzas de Idiomas.

M=Mujer H=Hombre

Tipo Centro	Continente	N.º alum. ext. curso 2000/01		
		M	H	Total
Público, concertado y privado	África	67	98	**165**
	América	262	257	**519**
	Asia	56	74	**130**
	Europa	282	274	**556**
	Oceanía			
	Total 2000/01	667	703	**1.370**
	Continente	**N.º alum. ext. curso 2004/05**		
		M	H	Total
	África	140	242	**382**
	América	906	927	**1.833**
	Asia	123	143	**266**
	Europa	544	516	**1.060**
	Oceanía			
	Total 2004/05	1.713	1.828	**3.541**
	Continente	**N.º alum. ext. curso 2009/10**		
		M	H	Total
	África	246	345	**591**
	América	969	1.006	**1.975**
	Asia	133	158	**291**
	Europa	662	605	**1.267**
	Oceanía	1		**1**
	Total 2009/10	2.011	2.114	**4.125**

Fuente: -Consejería de Educación, Universidades y Sostenibilidad.
Elaboración: -Consejo Escolar de Canarias (CEC).

Alumnado extranjero de enseñanza no universitaria (*)
Cursos 2000/01, 2004/05 y 2009/10
Isla de Lanzarote - Enseñanza pública

(*) Excepto Enseñanzas Elementales y Profesionales de Música y Danza, Educación de Personas Adultas y Enseñanzas de Idiomas.

M=Mujer H=Hombre

Tipo Centro	Continente	N.º alum. ext. curso 2000/01 M	H	Total
Público	África	67	98	**165**
	América	255	256	**511**
	Asia	40	51	**91**
	Europa	191	170	**361**
	Oceanía			
	Total 2000/01	553	575	**1.128**
	Continente	**N.º alum. ext. curso 2004/05** M	H	**Total**
	África	140	242	**382**
	América	891	924	**1.815**
	Asia	106	127	**233**
	Europa	425	408	**833**
	Oceanía			
	Total 2004/05	1.562	1.701	**3.263**
	Continente	**N.º alum. ext. curso 2009/10** M	H	**Total**
	África	244	345	**589**
	América	953	995	**1.948**
	Asia	113	135	**248**
	Europa	579	508	**1.087**
	Oceanía	1		**1**
	Total 2009/10	1.890	1.983	**3.873**

Fuente: -Consejería de Educación, Universidades y Sostenibilidad.
Elaboración: -Consejo Escolar de Canarias (CEC).

Alumnado extranjero de enseñanza no universitaria (*)
Cursos 2000/01, 2004/05 y 2009/10
Isla de Lanzarote - Enseñanza concertada

(*) Excepto Enseñanzas Elementales y Profesionales de Música y Danza, Educación de Personas Adultas y Enseñanzas de Idiomas.

M=Mujer H=Hombre

Tipo Centro	Continente	N.º alum. ext. curso 2000/01 M	H	Total
Concertado	África			
	América	2		**2**
	Asia			
	Europa			
	Oceanía			
	Total 2000/01	2		**2**
	Continente	**N.º alum. ext. curso 2004/05** M	H	**Total**
	África			
	América	5		**5**
	Asia	1	1	**2**
	Europa	3		**3**
	Oceanía			
	Total 2004/05	9	1	**10**
	Continente	**N.º alum. ext. curso 2009/10** M	H	**Total**
	África			
	América	5	4	**9**
	Asia			
	Europa	2	1	**3**
	Oceanía			
	Total 2009/10	7	5	**12**

Fuente: -Consejería de Educación, Universidades y Sostenibilidad.
Elaboración: -Consejo Escolar de Canarias (CEC).

Alumnado extranjero de enseñanza no universitaria (*)
Cursos 2000/01, 2004/05 y 2009/10
Isla de Lanzarote - Enseñanza privada

(*) Excepto Enseñanzas Elementales y Profesionales de Música y Danza, Educación de Personas Adultas y Enseñanzas de Idiomas.

M=Mujer H=Hombre

Tipo Centro	Continente	N.º alum. ext. curso 2000/01 M	H	Total
Privado	África			
	América	5	1	**6**
	Asia	16	23	**39**
	Europa	91	104	**195**
	Oceanía			
	Total 2000/01	112	128	**240**
	Continente	**N.º alum. ext. curso 2004/05** M	H	**Total**
	África			
	América	10	3	**13**
	Asia	16	15	**31**
	Europa	116	108	**224**
	Oceanía			
	Total 2004/05	142	126	**268**
	Continente	**N.º alum. ext. curso 2009/10** M	H	**Total**
	África	2		**2**
	América	11	7	**18**
	Asia	20	23	**43**
	Europa	81	96	**177**
	Oceanía			
	Total 2009/10	114	126	**240**

Fuente: -Consejería de Educación, Universidades y Sostenibilidad.
Elaboración: -Consejo Escolar de Canarias (CEC).

Grupos de alumnado en centros públicos, concertados y privados de enseñanza no universitaria (*)

Isla de Lanzarote - Cursos 2000/01, 2004/05 y 2009/10

(*) Excepto Enseñanzas Elementales y Profesionales de Música y Danza, Educación de Personas Adultas y Enseñanzas de Idiomas.

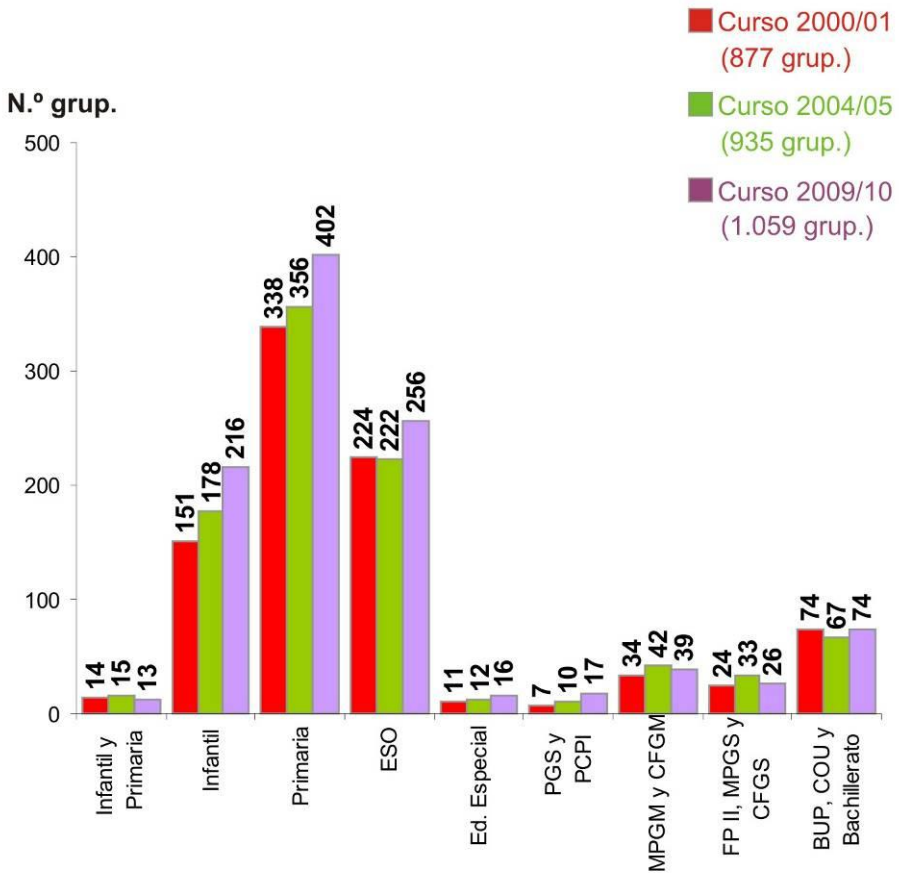

Fuente: -Consejería de Educación, Universidades y Sostenibilidad.
Elaboración: -Consejo Escolar de Canarias (CEC).

Grupos de alumnado en centros públicos de enseñanza no universitaria (*)

Isla de Lanzarote - Cursos 2000/01, 2004/05 y 2009/10

(*) Excepto Enseñanzas Elementales y Profesionales de Música y Danza, Educación de Personas Adultas y Enseñanzas de Idiomas.

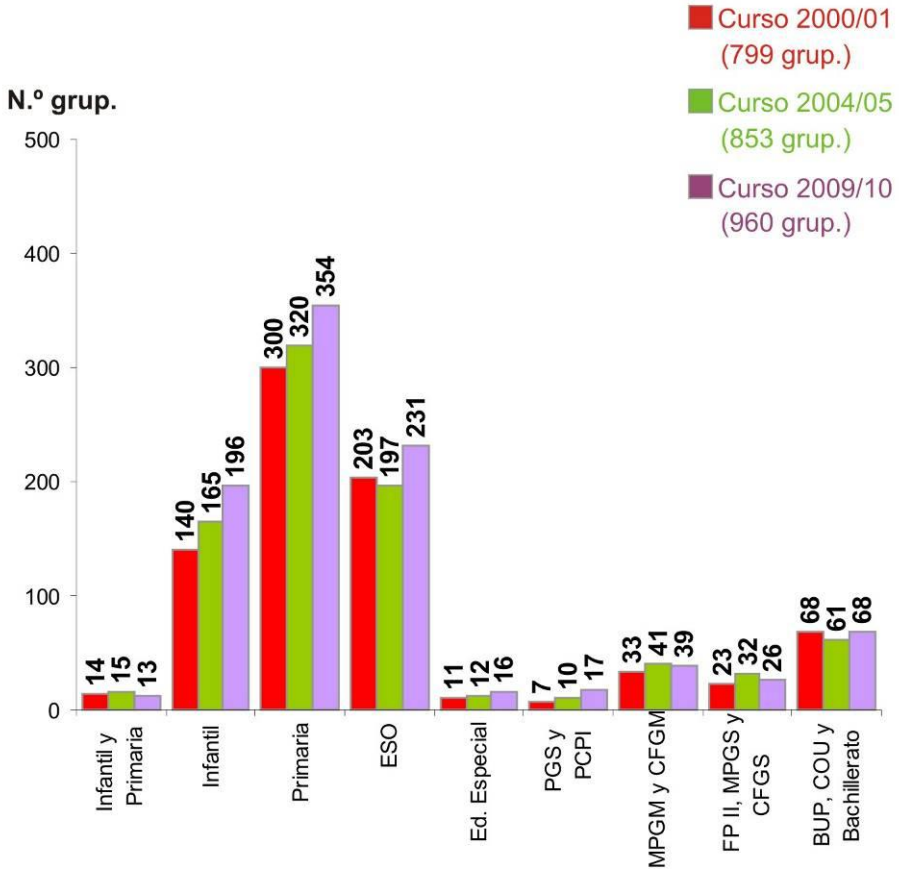

Fuente: -Consejería de Educación, Universidades y Sostenibilidad.
Elaboración: -Consejo Escolar de Canarias (CEC).

Grupos de alumnado en centros concertados de enseñanza no universitaria (*)

Isla de Lanzarote - Cursos 2000/01, 2004/05 y 2009/10

(*) Excepto Enseñanzas Elementales y Profesionales de Música y Danza, Educación de Personas Adultas y Enseñanzas de Idiomas.

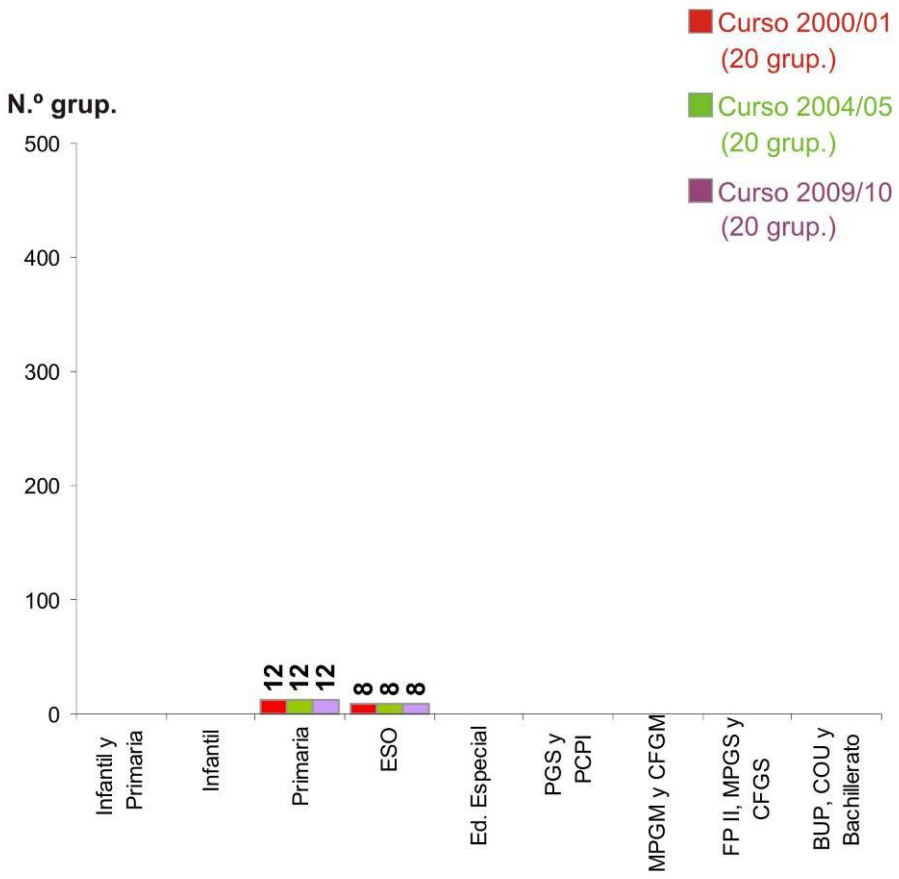

Fuente: -Consejería de Educación, Universidades y Sostenibilidad.
Elaboración: -Consejo Escolar de Canarias (CEC).

Grupos de alumnado en centros privados de enseñanza no universitaria (*)

Isla de Lanzarote - Cursos 2000/01, 2004/05 y 2009/10

(*) Excepto Enseñanzas Elementales y Profesionales de Música y Danza, Educación de Personas Adultas y Enseñanzas de Idiomas.

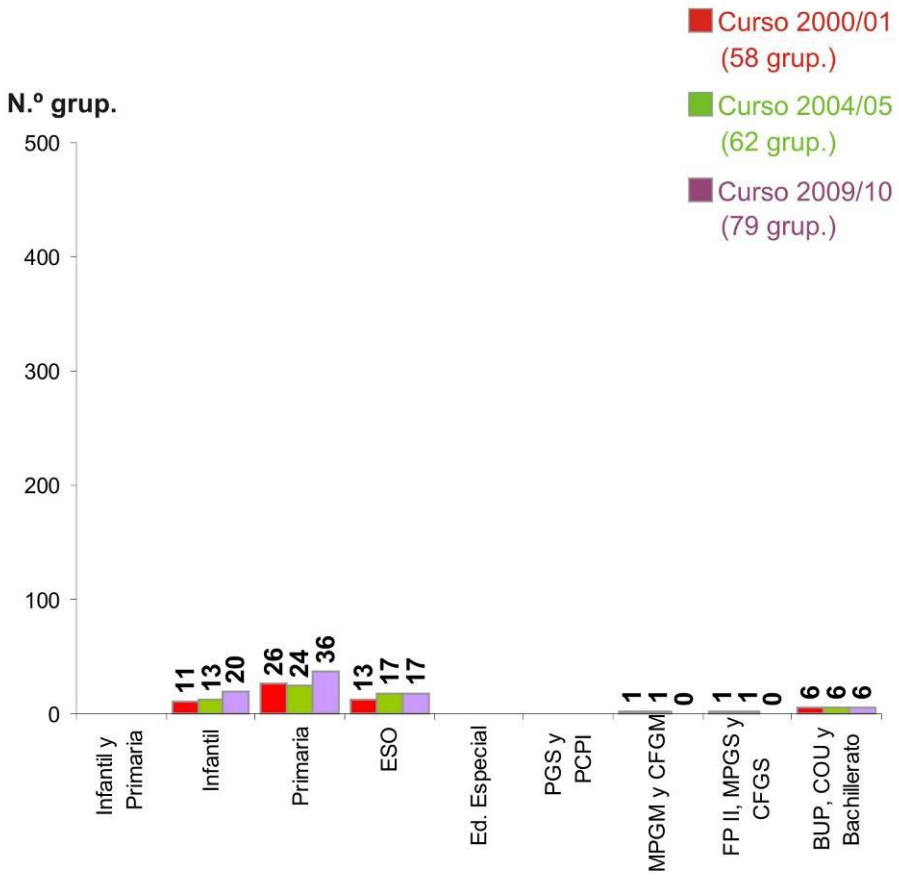

Fuente: -Consejería de Educación, Universidades y Sostenibilidad.
Elaboración: -Consejo Escolar de Canarias (CEC).

Grupos de alumnado en centros públicos, concertados y privados de enseñanza no universitaria (*)

Isla de Lanzarote - Cursos 2000/01, 2004/05 y 2009/10

(*) Excepto Enseñanzas Elementales y Profesionales de Música y Danza, Educación de Personas Adultas y Enseñanzas de Idiomas.

Tipo Centro	Nivel	N.º grupos 2000/01	N.º grupos 2004/05	N.º grupos 2009/10
Público	Infantil y Primaria	14	15	13
	Infantil	140	165	196
	Primaria	300	320	354
	ESO	203	197	231
	Ed. Especial	11	12	16
	PGS y PCPI	7	10	17
	MPGM y CFGM	33	41	39
	FP II, MPGS y CFGS	23	32	26
	BUP, COU y Bachillerato	68	61	68
	Total	**799**	**853**	**960**
Concertado	Infantil y Primaria			
	Infantil			
	Primaria	12	12	12
	ESO	8	8	8
	Ed. Especial			
	PGS y PCPI			
	MPGM y CFGM			
	FP II, MPGS y CFGS			
	BUP, COU y Bachillerato			
	Total	**20**	**20**	**20**
Privado	Infantil y Primaria			
	Infantil	11	13	20
	Primaria	26	24	36
	ESO	13	17	17
	Ed. Especial			
	PGS y PCPI			
	MPGM y CFGM	1	1	0
	FP II, MPGS y CFGS	1	1	0
	BUP, COU y Bachillerato	6	6	6
	Total	**58**	**62**	**79**
Público, concertado y privado	Infantil y Primaria	14	15	13
	Infantil	151	178	216
	Primaria	338	356	402
	ESO	224	222	256
	Ed. Especial	11	12	16
	PGS y PCPI	7	10	17
	MPGM y CFGM	34	42	39
	FP II, MPGS y CFGS	24	33	26
	BUP, COU y Bachillerato	74	67	74
	Total	**877**	**935**	**1.059**

Fuente: -Consejería de Educación, Universidades y Sostenibilidad.
Elaboración: -Consejo Escolar de Canarias (CEC).

Profesorado en centros públicos, concertados y privados de enseñanza no universitaria (*)
Isla de Lanzarote - Cursos 2000/01, 2004/05 y 2009/10

(*) Excepto Enseñanzas Elementales y Profesionales de Música y Danza, Educación de Personas Adultas y Enseñanzas de Idiomas.

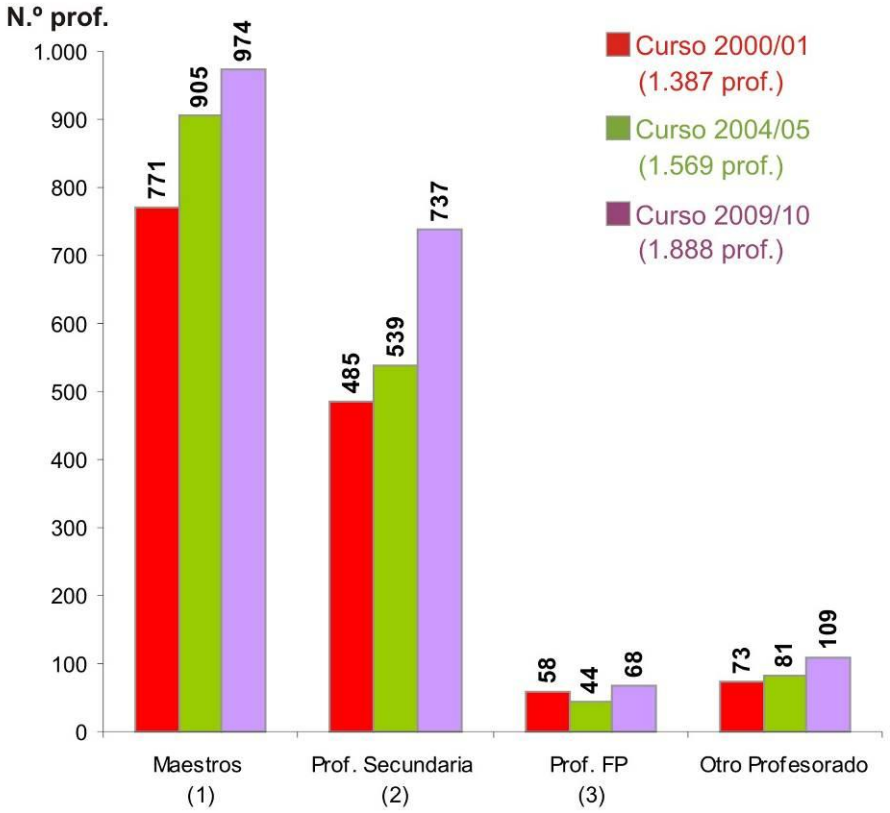

(1) Maestros de Educ. Primaria / Prof. de Primaria
(2) Prof. de Educ. Secundaria / Prof. Titular R. General
(3) Prof. Téc. FP / Prof. Adjunto o Aux. R. General

Fuente: -Consejería de Educación, Universidades y Sostenibilidad.
Elaboración: -Consejo Escolar de Canarias (CEC).

Profesorado en centros públicos de enseñanza no universitaria (*)
Isla de Lanzarote - Cursos 2000/01, 2004/05 y 2009/10

(*) Excepto Enseñanzas Elementales y Profesionales de Música y Danza, Educación de Personas Adultas y Enseñanzas de Idiomas.

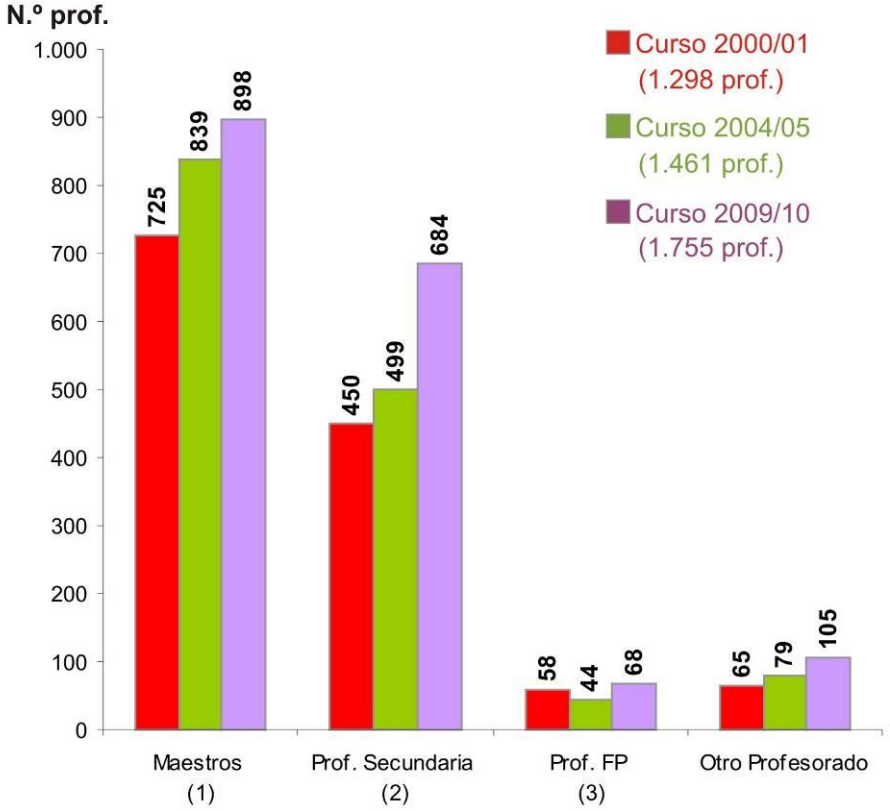

(1) Maestros de Educ. Primaria
(2) Prof. de Educ. Secundaria
(3) Prof. Téc. FP

Fuente: -Consejería de Educación, Universidades y Sostenibilidad.
Elaboración: -Consejo Escolar de Canarias (CEC).

Profesorado en centros concertados y privados de enseñanza no universitaria (*)
Isla de Lanzarote - Cursos 2000/01, 2004/05 y 2009/10

(*) Excepto Enseñanzas Elementales y Profesionales de Música y Danza, Educación de Personas Adultas y Enseñanzas de Idiomas.

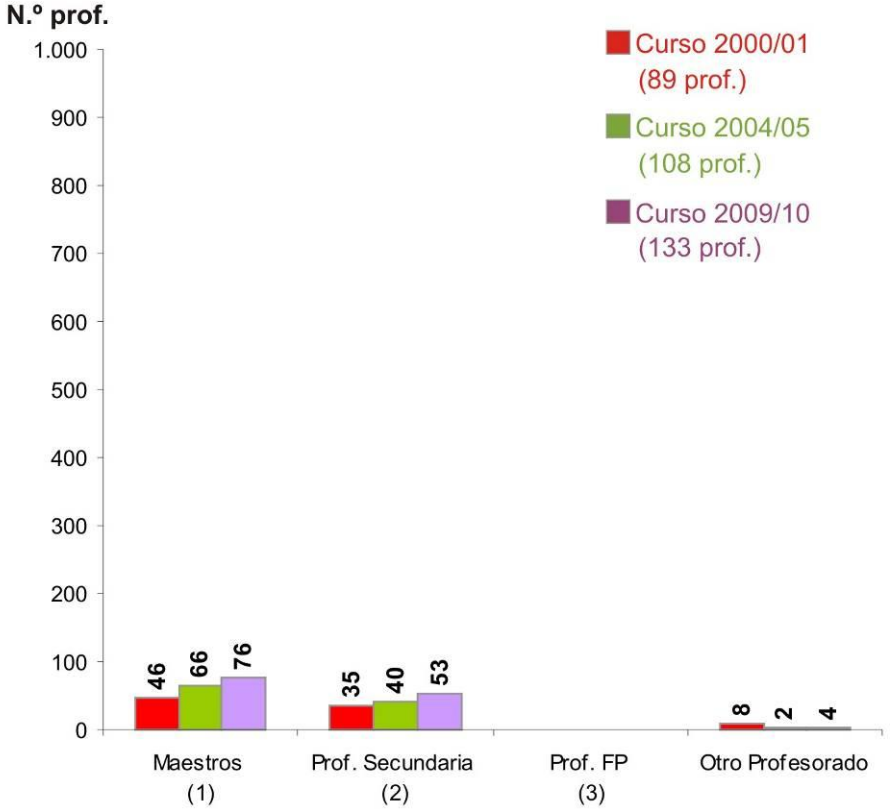

(1) Prof. de Primaria
(2) Prof. Titular R. General
(3) Prof. Adjunto o Aux. R. General

Fuente: -Consejería de Educación, Universidades y Sostenibilidad.
Elaboración: -Consejo Escolar de Canarias (CEC).

Profesorado de enseñanza no universitaria (*)
Cursos 2000/01, 2004/05 y 2009/10
Isla de Lanzarote - Enseñanza pública, concertada y privada

(*) Excepto Enseñanzas Elementales y Profesionales de Música y Danza, Educación de Personas Adultas y Enseñanzas de Idiomas.

M=Mujer H=Hombre

Tipo Centro	Profesorado	N.º prof. curso 2000/01		
		M	H	Total
Público, concertado y privado	Maestros (1)	592	179	**771**
	Prof. Secundaria (2)	286	199	**485**
	Prof. FP (3)	20	38	**58**
	Otro Profesorado	56	17	**73**
	Total 2000/01	954	433	**1.387**
	Profesorado	**N.º prof. curso 2004/05**		
		M	H	Total
	Maestros (1)	680	225	**905**
	Prof. Secundaria (2)	318	221	**539**
	Prof. FP (3)	18	26	**44**
	Otro Profesorado	60	21	**81**
	Total 2004/05	1.076	493	**1.569**
	Profesorado	**N.º prof. curso 2009/10**		
		M	H	Total
	Maestros (1)	755	219	**974**
	Prof. Secundaria (2)	439	298	**737**
	Prof. FP (3)	27	41	**68**
	Otro Profesorado	87	22	**109**
	Total 2009/10	1.308	580	**1.888**

(1) Maestros de Educ. Primaria / Prof. de Primaria
(2) Prof. de Educ. Secundaria / Prof. Titular R. General
(3) Prof. Téc. FP / Prof. Adjunto o Aux. R. General

Fuente: -Consejería de Educación, Universidades y Sostenibilidad.
Elaboración: -Consejo Escolar de Canarias (CEC).

Profesorado de enseñanza no universitaria (*)
Cursos 2000/01, 2004/05 y 2009/10
Isla de Lanzarote - Enseñanza pública

(*) Excepto Enseñanzas Elementales y Profesionales de Música y Danza, Educación de Personas Adultas y Enseñanzas de Idiomas.

M=Mujer H=Hombre

Tipo Centro	Profesorado	N.º prof. curso 2000/01 M	H	Total
Público	Maestros (1)	554	171	**725**
	Prof. Secundaria (2)	267	183	**450**
	Prof. FP (3)	20	38	**58**
	Otro Profesorado	51	14	**65**
	Total 2000/01	892	406	**1.298**
	Profesorado	**N.º prof. curso 2004/05** M	H	**Total**
	Maestros (1)	630	209	**839**
	Prof. Secundaria (2)	295	204	**499**
	Prof. FP (3)	18	26	**44**
	Otro Profesorado	59	20	**79**
	Total 2004/05	1.002	459	**1.461**
	Profesorado	**N.º prof. curso 2009/10** M	H	**Total**
	Maestros (1)	697	201	**898**
	Prof. Secundaria (2)	401	283	**684**
	Prof. FP (3)	27	41	**68**
	Otro Profesorado	83	22	**105**
	Total 2009/10	1.208	547	**1.755**

(1) Maestros de Educ. Primaria
(2) Prof. de Educ. Secundaria
(3) Prof. Téc. FP

Fuente: -Consejería de Educación, Universidades y Sostenibilidad.
Elaboración: -Consejo Escolar de Canarias (CEC).

Profesorado de enseñanza no universitaria (*)
Cursos 2000/01, 2004/05 y 2009/10
Isla de Lanzarote - Enseñanza concertada y privada

(*) Excepto Enseñanzas Elementales y Profesionales de Música y Danza, Educación de Personas Adultas y Enseñanzas de Idiomas.

M=Mujer H=Hombre

Tipo Centro	Profesorado	N.º prof. curso 2000/01 M	H	Total
Concertado y privado	Maestros (1)	38	8	**46**
	Prof. Secundaria (2)	19	16	**35**
	Prof. FP (3)			
	Otro Profesorado	5	3	**8**
	Total 2000/01	62	27	**89**
	Profesorado	**N.º prof. curso 2004/05** M	H	**Total**
	Maestros (1)	50	16	**66**
	Prof. Secundaria (2)	23	17	**40**
	Prof. FP (3)			
	Otro Profesorado	1	1	**2**
	Total 2004/05	74	34	**108**
	Profesorado	**N.º prof. curso 2009/10** M	H	**Total**
	Maestros (1)	58	18	**76**
	Prof. Secundaria (2)	38	15	**53**
	Prof. FP (3)			
	Otro Profesorado	4		**4**
	Total 2009/10	100	33	**133**

(1) Prof. de Primaria
(2) Prof. Titular R. General
(3) Prof. Adjunto o Aux. R. General

Fuente: -Consejería de Educación, Universidades y Sostenibilidad.
Elaboración: -Consejo Escolar de Canarias (CEC).

Tasa de idoneidad - Cursos 2000/01, 2004/05 y 2009/10
Isla de Lanzarote - Enseñanza pública, concertada y privada

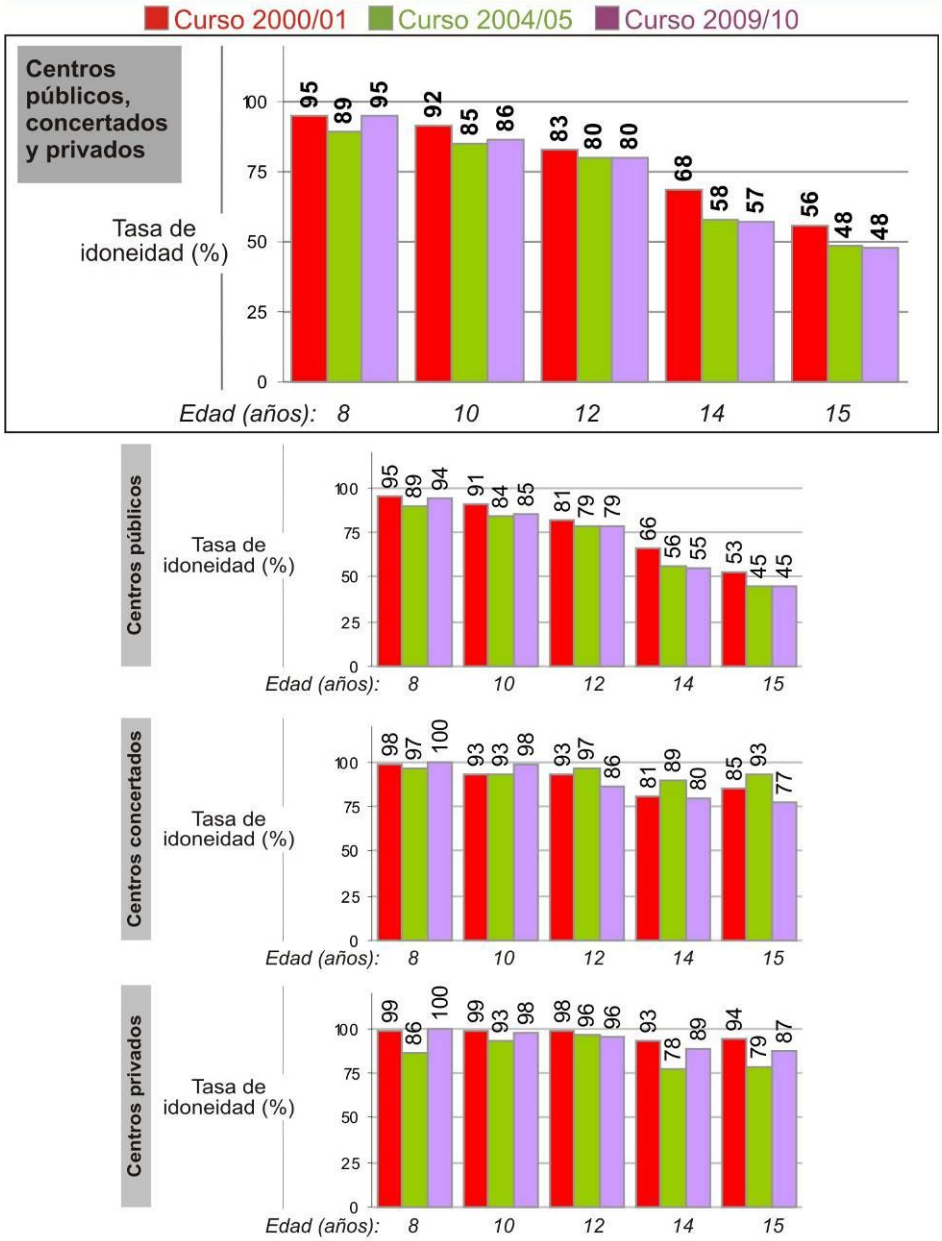

Fuente: -Consejería de Educación, Universidades y Sostenibilidad.
Elaboración: -Consejo Escolar de Canarias (CEC).

Tasa bruta de población que se gradúa en ESO, Bachillerato, CFGM y CFGS
Cursos 2004/05 y 2008/09
Isla de Lanzarote - Enseñanza pública, concertada y privada

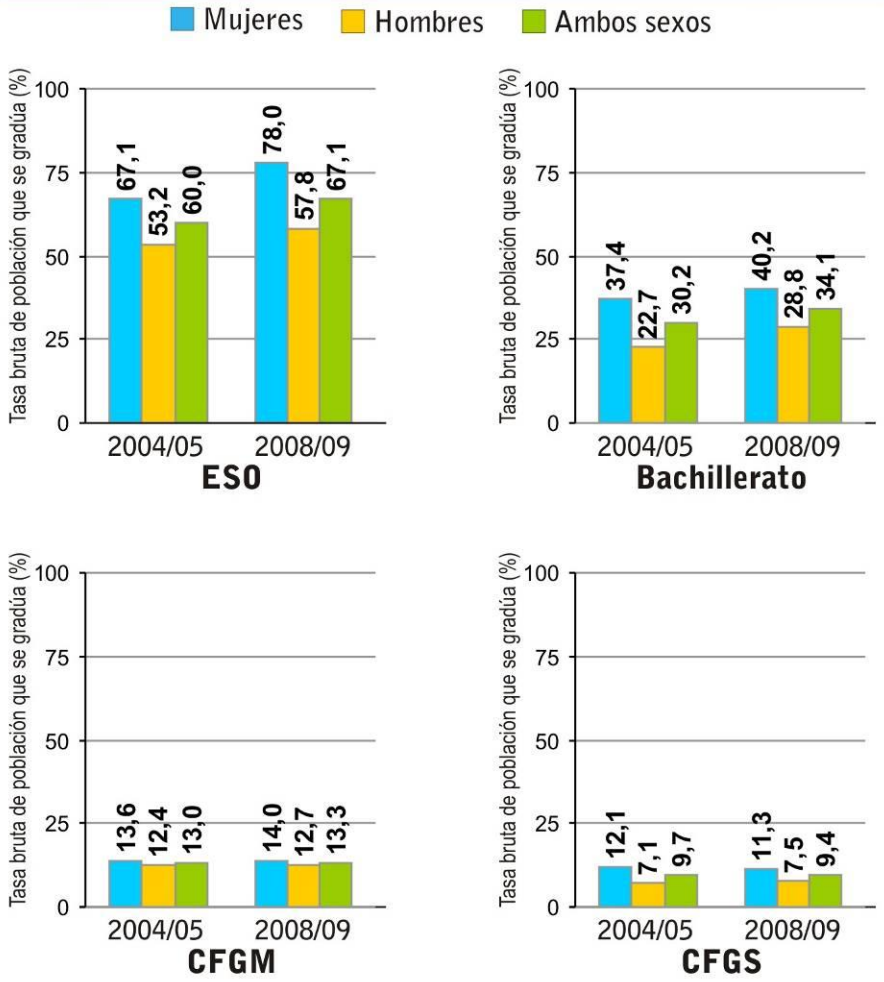

Fuente: -Consejería de Educación, Universidades y Sostenibilidad.
Elaboración: -Consejo Escolar de Canarias (CEC).

Porcentaje de alumnado que promociona en Educación Primaria - Años académicos 2004/05 y 2008/09
Isla de Lanzarote - Enseñanza pública, concertada y privada

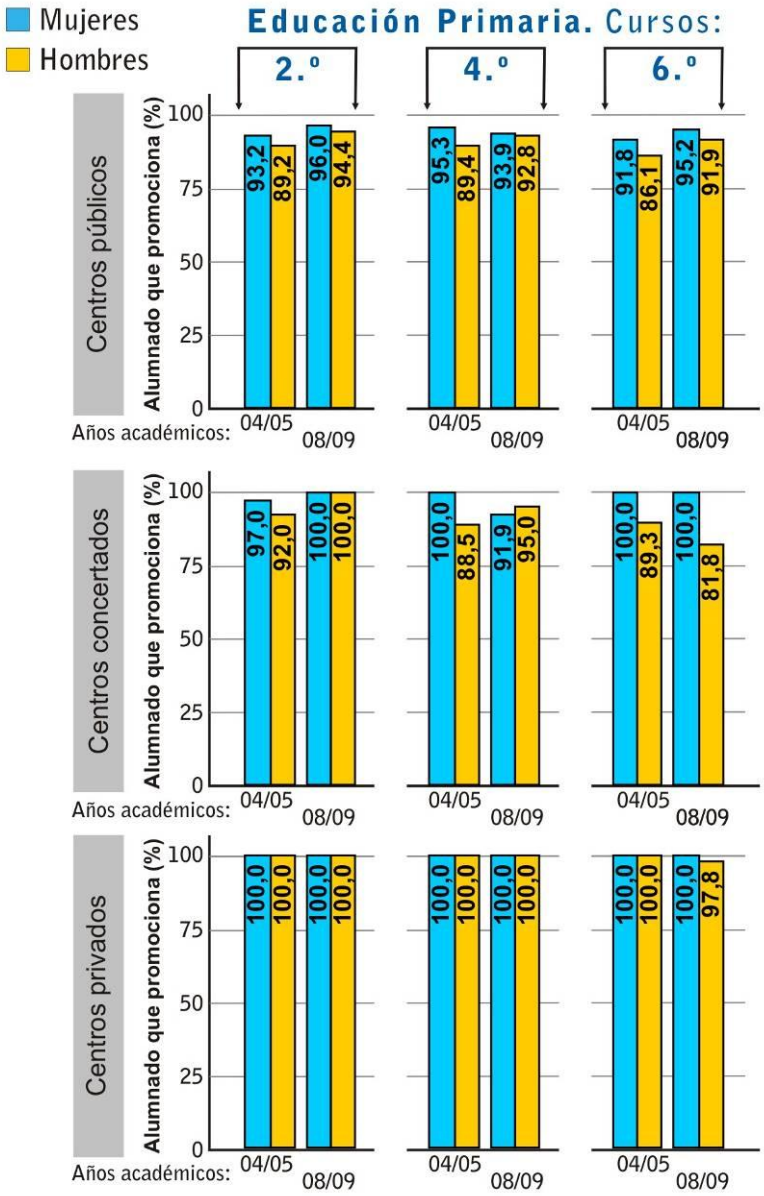

Fuente: -Consejería de Educación, Universidades y Sostenibilidad.
Elaboración: -Consejo Escolar de Canarias (CEC).

Porcentaje de alumnado que promociona en Educación Secundaria Obligatoria - Cursos 2004/05 y 2008/09
Isla de Lanzarote - Enseñanza pública, concertada y privada

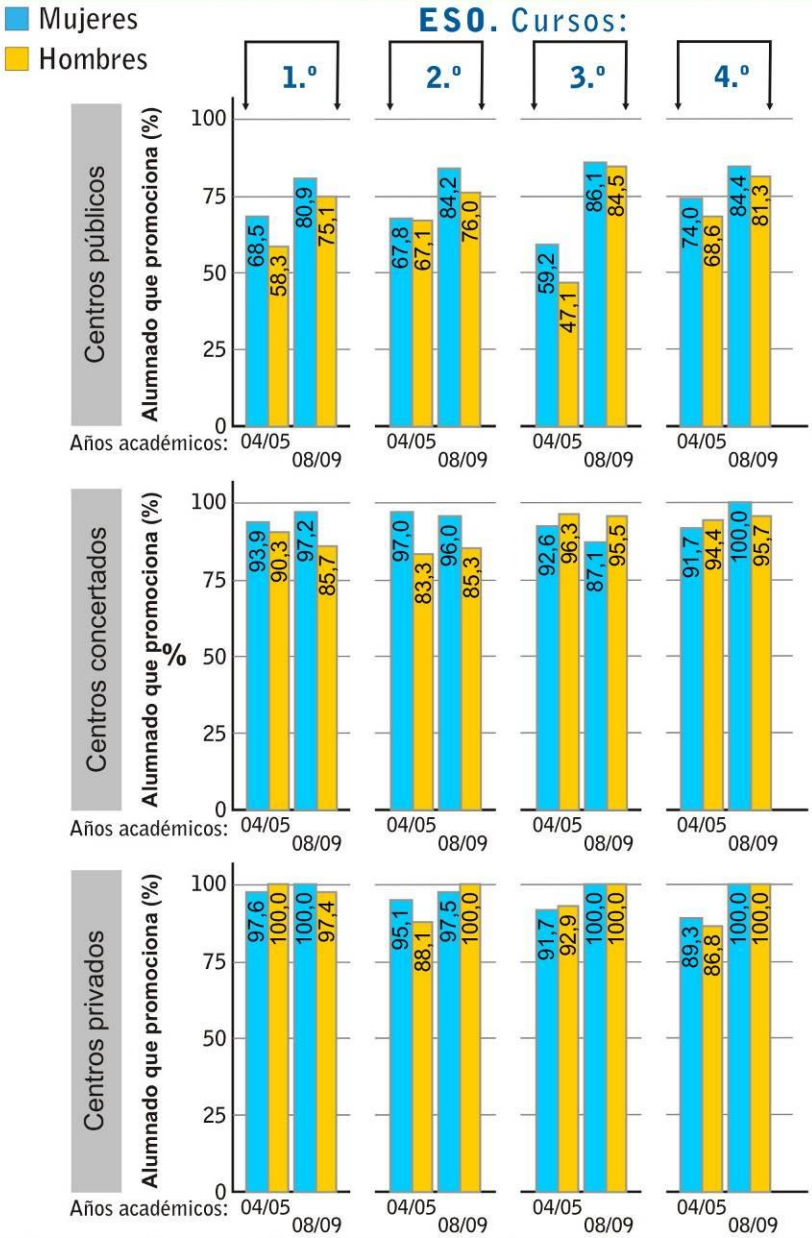

Fuente: -Consejería de Educación, Universidades y Sostenibilidad.
Elaboración: -Consejo Escolar de Canarias (CEC).

Porcentaje de alumnado que promociona en Bachillerato - Cursos 2004/05 y 2008/09
Isla de Lanzarote - Enseñanza pública y privada

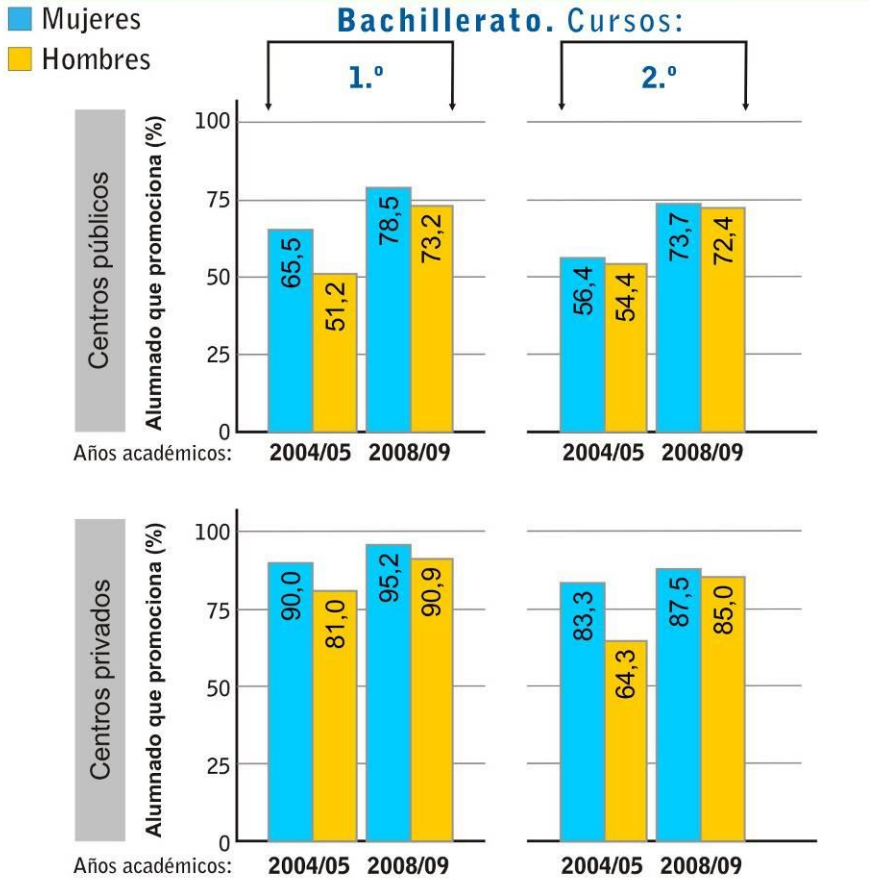

Fuente: -Consejería de Educación, Universidades y Sostenibilidad.
Elaboración: -Consejo Escolar de Canarias (CEC).

Ratios (n.º alum./grupo) en centros públicos, concertados y privados de enseñanza no universitaria (*)

Lanzarote - Cursos 2000/01, 2004/05 y 2009/10

(*) Excepto Enseñanzas Elementales y Profesionales de Música y Danza, Educación de Personas Adultas y Enseñanzas de Idiomas.

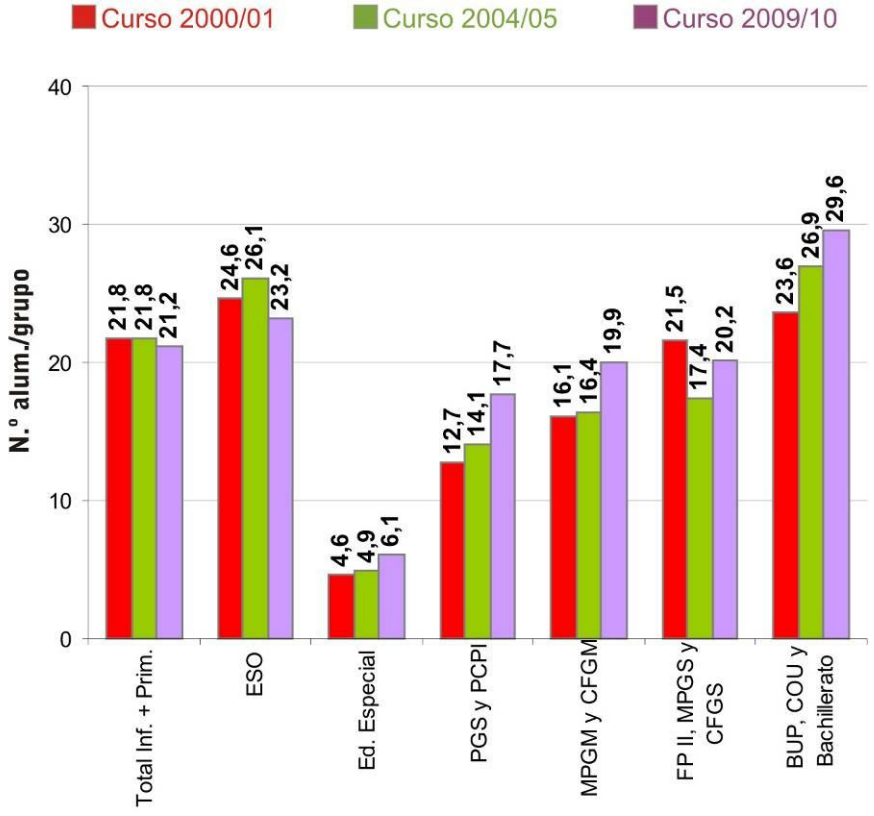

Fuente: -Consejería de Educación, Universidades y Sostenibilidad.
Elaboración: -Consejo Escolar de Canarias (CEC).

Ratios (n.º alum./grupo) en centros públicos de enseñanza no universitaria (*)

Lanzarote - Cursos 2000/01, 2004/05 y 2009/10

(*) Excepto Enseñanzas Elementales y Profesionales de Música y Danza, Educación de Personas Adultas y Enseñanzas de Idiomas.

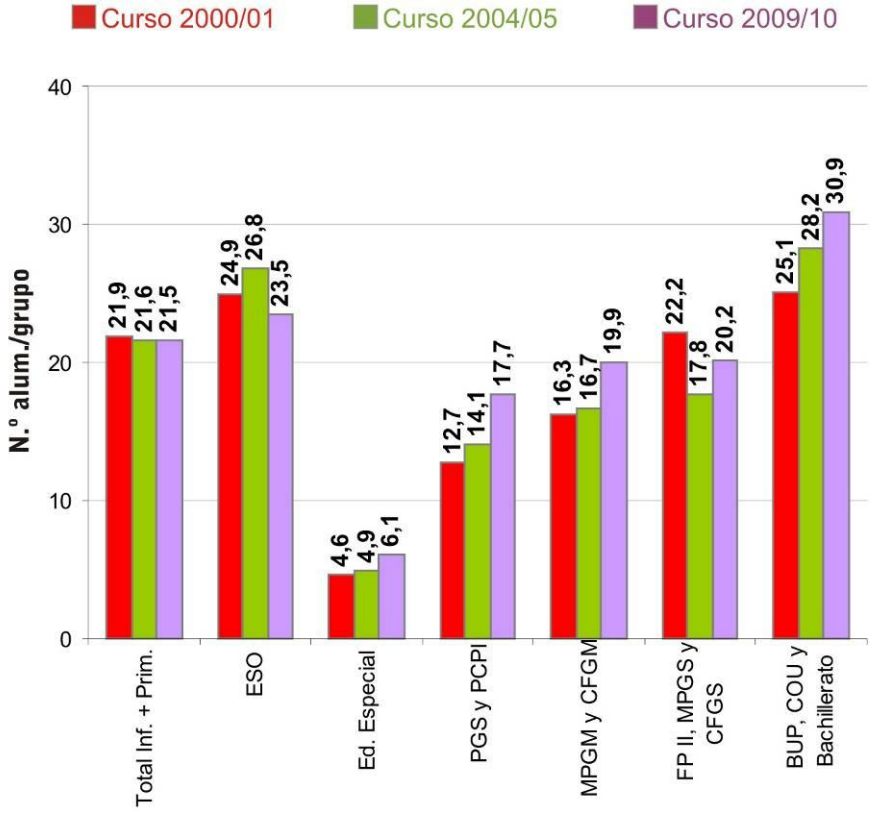

Fuente: -Consejería de Educación, Universidades y Sostenibilidad.
Elaboración: -Consejo Escolar de Canarias (CEC).

Ratios (n.º alum./grupo)
en centros concertados
de enseñanza no universitaria (*)
Lanzarote - Cursos 2000/01, 2004/05 y 2009/10

(*) Excepto Enseñanzas Elementales y Profesionales de Música y Danza, Educación de Personas Adultas y Enseñanzas de Idiomas.

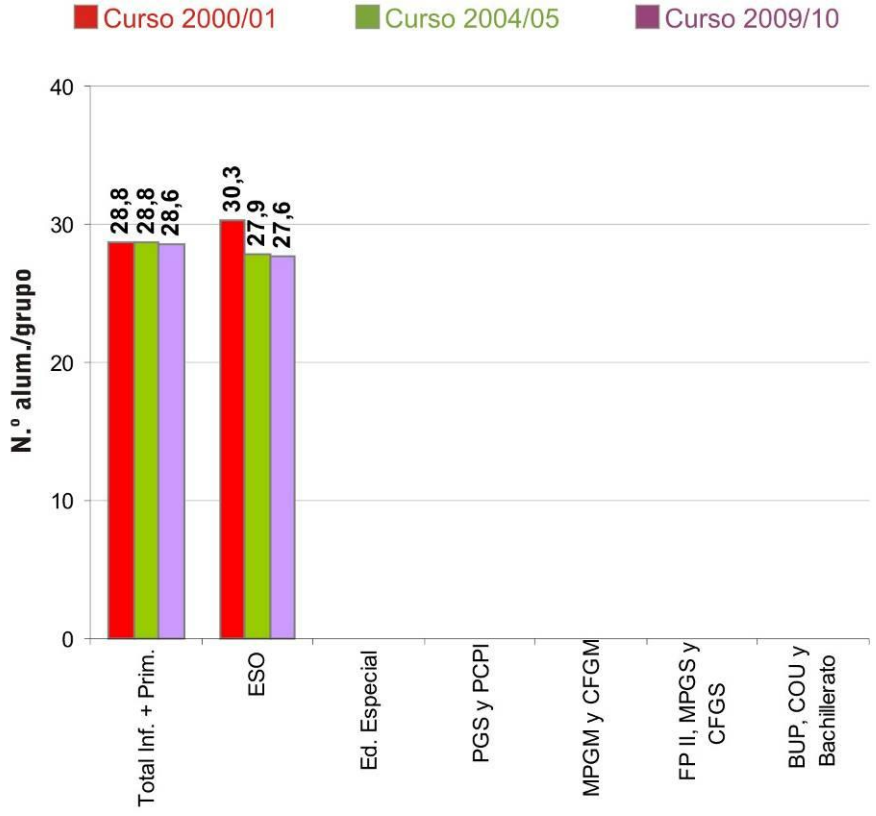

Fuente: -Consejería de Educación, Universidades y Sostenibilidad.
Elaboración: -Consejo Escolar de Canarias (CEC).

Ratios (n.º alum./grupo) en centros privados de enseñanza no universitaria (*)

Lanzarote - Cursos 2000/01, 2004/05 y 2009/10

(*) Excepto Enseñanzas Elementales y Profesionales de Música y Danza, Educación de Personas Adultas y Enseñanzas de Idiomas.

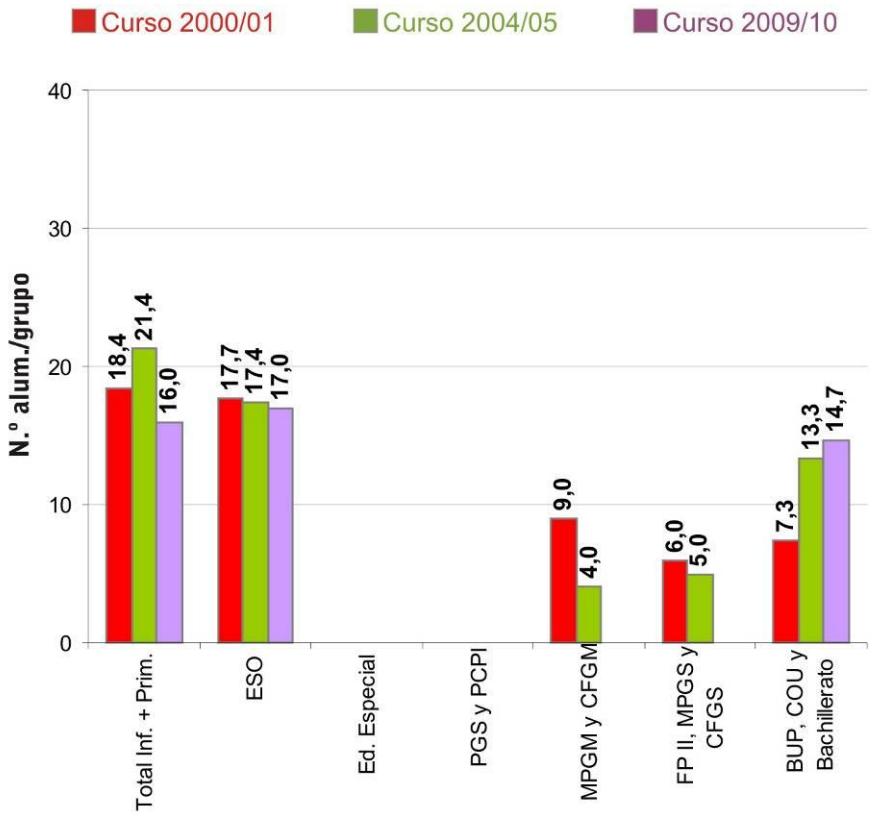

Fuente: -Consejería de Educación, Universidades y Sostenibilidad.
Elaboración: -Consejo Escolar de Canarias (CEC).

Ratios (n.º alum./grupo) en centros públicos, concertados y privados de enseñanza no universitaria (*)

Lanzarote - Cursos 2000/01, 2004/05 y 2009/10

(*) Excepto Enseñanzas Elementales y Profesionales de Música y Danza, Educación de Personas Adultas y Enseñanzas de Idiomas.

Tipo Centro	Nivel	Ratios alumnos/grupo Cursos: 2000/01	2004/05	2009/10
Público	Infantil + Primaria	21,9	21,6	21,5
	ESO	24,9	26,8	23,5
	Ed. Especial	4,6	4,9	6,1
	PGS y PCPI	12,7	14,1	17,7
	MPGM y CFGM	16,3	16,7	19,9
	FPII, MPGS y CFGS	22,2	17,8	20,2
	BUP, COU y Bachillerato	25,1	28,2	30,9
	Total	**22,4**	**22,6**	**22,3**
Concertado	Infantil + Primaria	28,8	28,8	28,6
	ESO	30,3	27,9	27,6
	Ed. Especial			
	PGS y PCPI			
	MPGM y CFGM			
	FP II, MPGS y CFGS			
	BUP, COU y Bachillerato			
	Total	**29,4**	**28,4**	**28,2**
Privado	Infantil + Primaria	18,4	21,4	16,0
	ESO	17,7	17,4	17,0
	Ed. Especial			
	PGS y PCPI			
	MPGM y CFGM	9,0	4,0	
	FP II, MPGS y CFGS	6,0	5,0	
	BUP, COU y Bachillerato	7,3	13,3	14,7
	Total	**16,7**	**19,0**	**16,1**
Total (púb., conc. y priv.)	Infantil + Primaria	21,8	21,8	21,2
	ESO	24,6	26,1	23,2
	Ed. Especial	4,6	4,9	6,1
	PGS y PCPI	12,7	14,1	17,7
	MPGM y CFGM	16,1	16,4	19,9
	FP II, MPGS y CFGS	21,5	17,4	20,2
	BUP, COU y Bachillerato	23,6	26,9	29,6
	Total	**22,2**	**22,5**	**21,9**

Fuente: -Consejería de Educación, Universidades y Sostenibilidad.
Elaboración: -Consejo Escolar de Canarias (CEC).

Ratios (n.º alum./profesor)
en centros públicos, concertados y privados
de enseñanza no universitaria (*)
Lanzarote - Cursos 2000/01, 2004/05 y 2009/10

(*) Excepto Enseñanzas Elementales y Profesionales de Música y Danza, Educación de Personas Adultas y Enseñanzas de Idiomas.

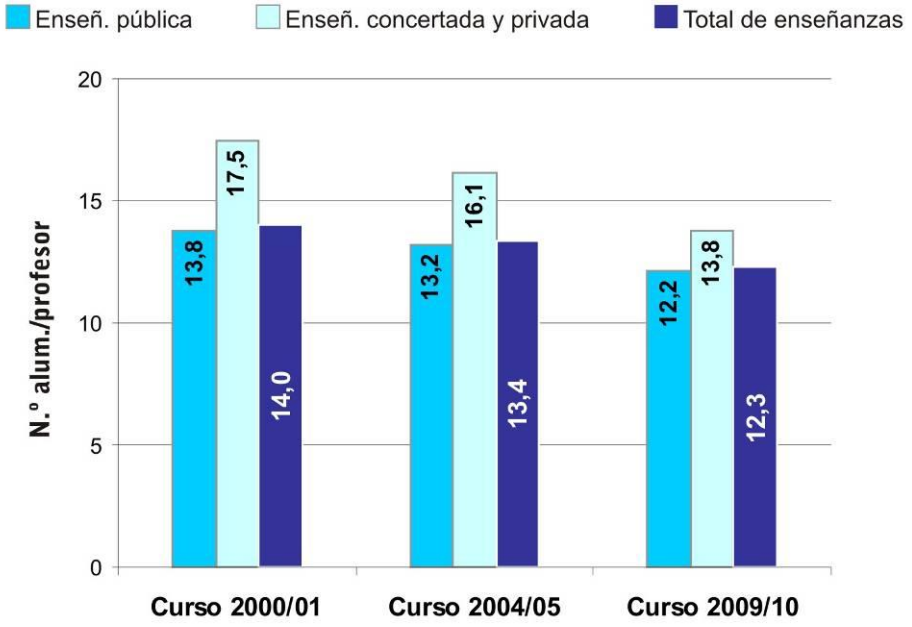

Fuente: -Consejería de Educación, Universidades y Sostenibilidad.
Elaboración: -Consejo Escolar de Canarias (CEC).

1.3. Fuerteventura

El sistema educativo de la isla de Fuerteventura ha experimentado, en los últimos diez años, un notable incremento del número de alumnado en el conjunto de las etapas educativas de enseñanza no universitaria[3], especialmente en Educación Primaria y Secundaria Obligatoria, pues pasa de 12.596 alumnos en 2000-2001 a 16.373 en 2009-2010.

Este incremento, en cierta medida, ha venido impulsado por el aumento en el número de alumnado extranjero, que ha evolucionado de 4,4% (552 alumnos extranjeros) en 2000-2001 al 18,0% (2.955) en 2009-2010. La presencia del alumnado extranjero supone una característica relevante en las islas orientales y en Tenerife.

En cuanto al número de docentes, Fuerteventura cuenta en final de la década con 779 maestros, lo que supone un incremento de 213 docentes; 474 profesores de secundaria (201 de incremento en la década); 59 de FP, con una disminución de 8 docentes; y 70 en la categoría de otro profesorado, 33 más en la década analizada.

Con respecto a las ratios de estudiantes por grupo, en el total de la enseñanza que se imparte en esta isla (pública y concertada) en el curso 2009-2010, Fuerteventura está ligeramente por debajo de la media de Canarias, ya que tiene los siguientes valores: Infantil y Primaria, 21,5; ESO, 23,5; Educación Especial, 5,2; PCPI, 14,8; Ciclos de FP de Grado Medio, 19,3; Ciclos de Grado Superior, 21,8; Bachillerato, 31,6.

Las variaciones en Fuerteventura, respecto a esas medias, son: en Educación Infantil-Primaria, 0,9 décimas menos; en la ESO, en cambio, presenta una ratio superior, 1,7 alumnos más por grupo; en Educación Especial el número de alumnos por grupo es inferior a la media de Canarias en 0,9 décimas y en los PCPI también es inferior en 1,1 puntos; en los Ciclos de FP de Grado Medio es inferior la ratio en 0,4 décimas y 0,6 décimas en los de Grado Superior; en el Bachillerato es donde se da la mayor diferencia, con 6 estudiantes menos por grupo, con respecto a la media de Canarias.

En cuanto a la ratio de alumno por profesor para el total de las enseñanzas en Canarias[4], en el último curso que se analiza, 2009-2010 es de 12,2 estudiantes por docente. En Fuerteventura la ratio es ligeramente inferior a la media de Canarias, 11,8 estudiantes por docente.

La realidad educativa de la isla de Fuerteventura refleja unos resultados educativos inferiores a los del conjunto de las islas Canarias. La tasa de idoneidad del alumnado de Fuerteventura iguala a la media de Canarias a la edad de 8 años (93%). Sin embargo, en el resto de edades analizadas, se distancia por debajo del dato general en -3% a los 10 años, en -4% a los 12 años, en -3% a los 14 años y en -5% a los 15 años.

El hecho de que la tasa de idoneidad en Fuerteventura no logre igualar o superar la media de Canarias se justifica por el continuo descenso en la última década, que ronda los

[3] Se excluye el alumnado de enseñanza de adultos , musicales e idiomas

[4] Excepto Enseñanzas Elementales de y Profesionales de Música y Danza, Educación de Personas Adultas y Enseñanzas de idiomas.

10 puntos porcentuales en las diferentes etapas educativas; lo que se traduce en retrasos educativos que el alumnado de Fuerteventura ha ido acumulado en la progresión de los cursos.

La tasa de graduación que se registra en Fuerteventura (66,9% en la ESO, 31,0% en Bachillerato, 13,1% en CFGM y 5,7% en CFGS) expone uno de los porcentajes más bajos del conjunto del Archipiélago canario, sólo seguidos por los valorados en la isla de El Hierro y de La Gomera. Con ello, se evidencia que el alumnado que se gradúa en Fuerteventura no logra equiparar la tendencia media de Canarias, experimentándose además cierto estancamiento en la evolución de los porcentajes de graduación durante los últimos años.

En las gráficas se pueden analizar las distintos indicadores por titularidad de la enseñanza, y en los anexos, en las distintos tablas, se ofrece de manera pormenorizada la información desagregada por niveles y sexo.

N.º de centros. Enseñanza no universitaria (*)
Isla de Fuerteventura - Curso escolar 2009/10

(*) Incluidas Enseñanzas Elementales y Profesionales de Música y Danza, Educación de Personas Adultas y Enseñanzas de Idiomas.

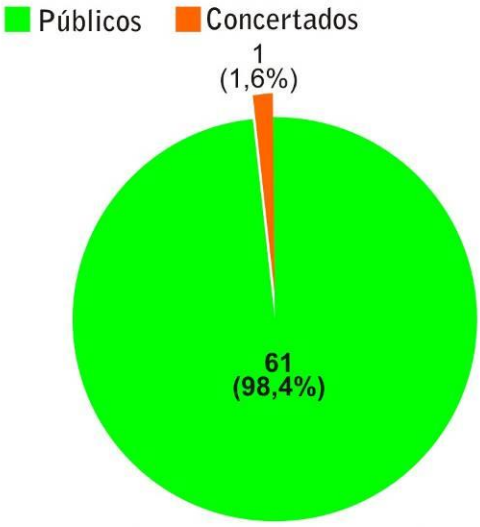

Total n.º de centros: 62

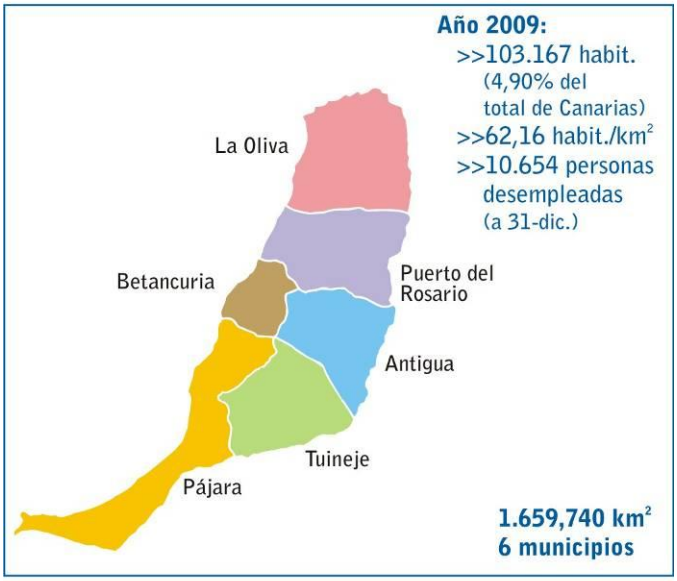

Fuentes: -Instituto Canario de Estadística (ISTAC) y
-Consejería de Educación, Universidades y Sostenibilidad.
Elaboración: -Consejo Escolar de Canarias (CEC).

N.º de centros de enseñanza no universitaria(*).- Curso 2009/10
Isla de Fuerteventura - Enseñanza pública y concertada

(*) Incluidas Enseñanzas Elementales y Profesionales de Música y Danza, Educación de Personas Adultas y Enseñanzas de Idiomas.

Tipo Centro	Descripción de la Etapa	N.º Centros
Público	Aula de Idiomas (AEOI)	2
	Centro de Educación de Personas Adultas (CEPA)	2
	Centro de Educación Obligatoria (CEO)	2
	Centro Específico de Educación Especial (CEEE)	1
	Colegio de Educación Infantil y Primaria (CEIP)	43
	Escuela Insular de Música (EIM)	1
	Escuela Oficial de Idiomas (EOI)	1
	Instituto de Educación Secundaria (IES)	9
	Total centros públicos	**61**
Con-certa-do	Centro Priv. Educ. Inf., Primaria y Secundaria (CPIEPS)	1
	Total centros concertados	**1**
Total (Público y concertado)	Aula de Idiomas (AEOI)	2
	Centro de Educación de Personas Adultas (CEPA)	2
	Centro de Educación Obligatoria (CEO)	2
	Centro Específico de Educación Especial (CEEE)	1
	Colegio de Educación Infantil y Primaria (CEIP)	43
	Escuela Insular de Música (EIM)	1
	Escuela Oficial de Idiomas (EOI)	1
	Instituto de Educación Secundaria (IES)	9
	Centro Priv. Educ. Inf., Primaria y Secundaria (CPIEPS)	1
TOTAL DE CENTROS NO UNIVERSITARIOS EN FUERTEVENTURA		**62**

Fuente: -Consejería de Educación, Universidades y Sostenibilidad.
Elaboración: -Consejo Escolar de Canarias (CEC).

Alumnado en centros públicos y concertados de enseñanza no universitaria (*)
Isla de Fuerteventura - Cursos 2000/01, 2004/05 y 2009/10

(*) Excepto Enseñanzas Elementales y Profesionales de Música y Danza, Educación de Personas Adultas y Enseñanzas de Idiomas.

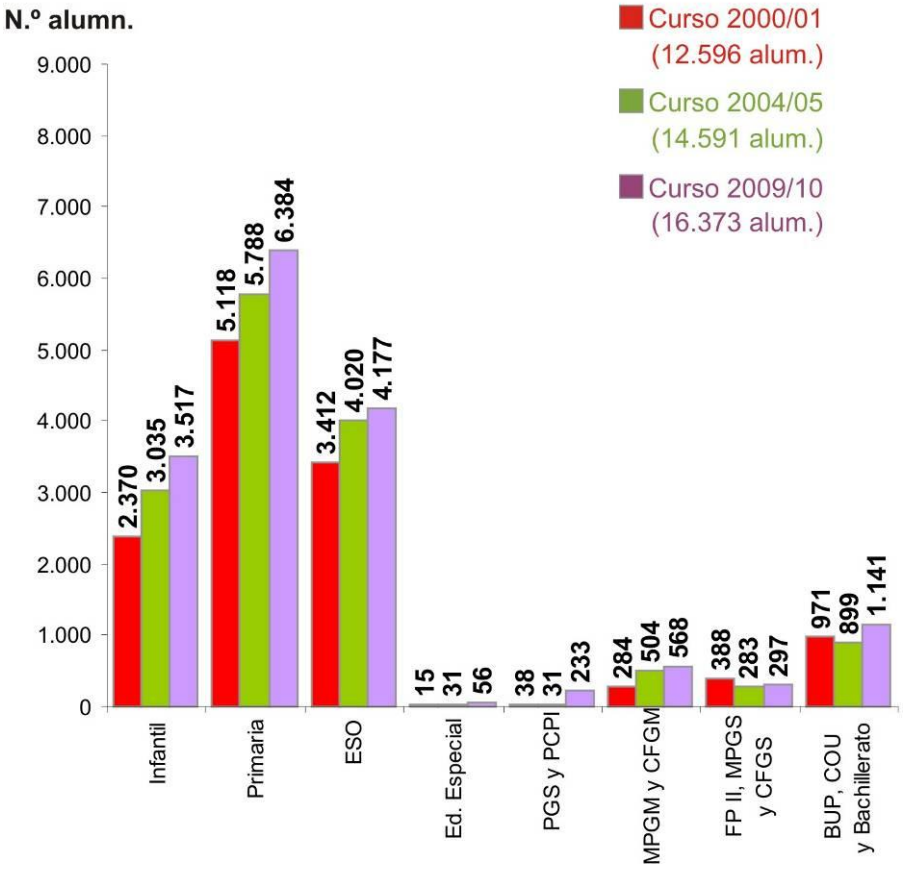

Fuente: -Consejería de Educación, Universidades y Sostenibilidad.
Elaboración: -Consejo Escolar de Canarias (CEC).

Alumnado en centros públicos de enseñanza no universitaria (*)
Isla de Fuerteventura - Cursos 2000/01, 2004/05 y 2009/10

(*) Excepto Enseñanzas Elementales y Profesionales de Música y Danza, Educación de Personas Adultas y Enseñanzas de Idiomas.

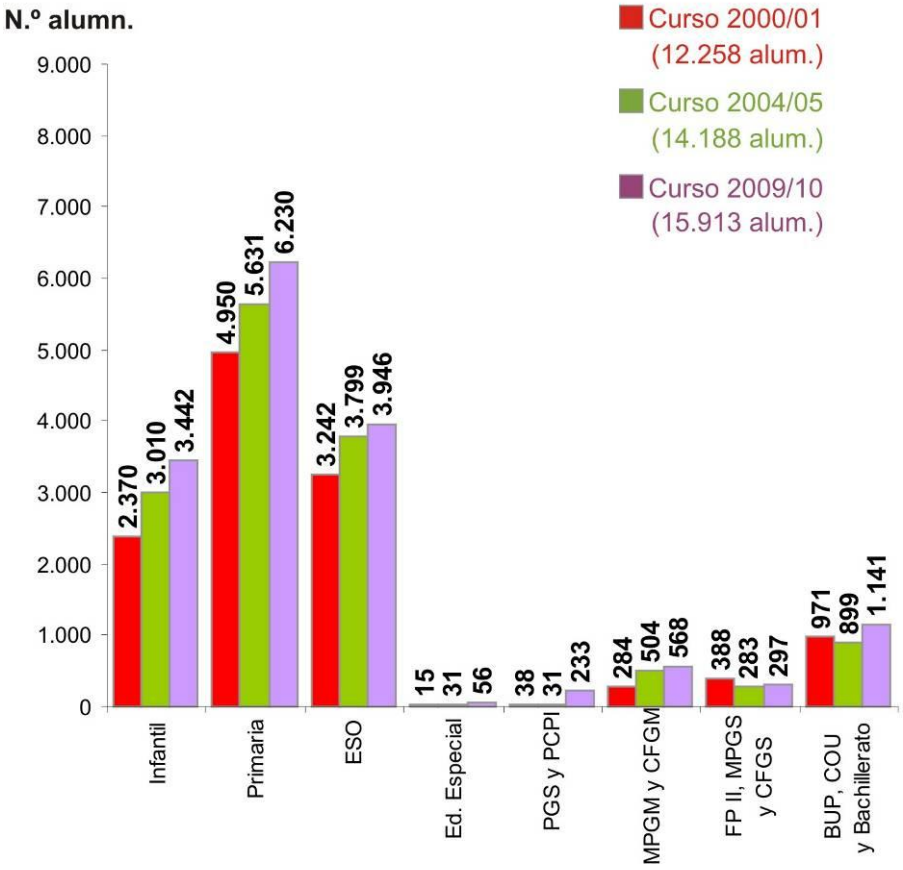

Fuente: -Consejería de Educación, Universidades y Sostenibilidad.
Elaboración: -Consejo Escolar de Canarias (CEC).

Alumnado en centros concertados de enseñanza no universitaria (*)
Isla de Fuerteventura - Cursos 2000/01, 2004/05 y 2009/10

(*) Excepto Enseñanzas Elementales y Profesionales de Música y Danza, Educación de Personas Adultas y Enseñanzas de Idiomas.

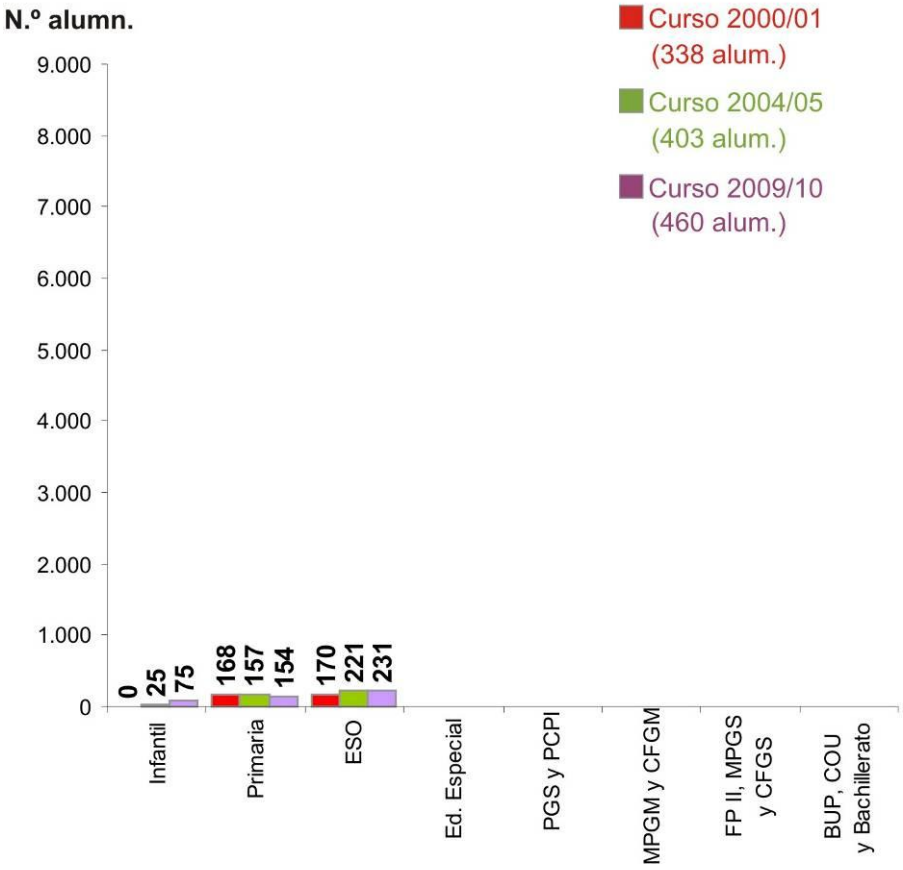

Fuente: -Consejería de Educación, Universidades y Sostenibilidad.
Elaboración: -Consejo Escolar de Canarias (CEC).

Alumnado de enseñanza no universitaria (*)
Cursos 2000/01, 2004/05 y 2009/10
Isla de Fuerteventura - Enseñanza pública y concertada

(*) Excepto Enseñanzas Elementales y Profesionales de Música y Danza, Educación de Personas Adultas y Enseñanzas de Idiomas.

M=Mujer H=Hombre

Tipo Centro	Nivel	N.º alum. curso 2000/01		
		M	H	Total
Público y concertado	Infantil	1.145	1.225	**2.370**
	Primaria	2.378	2.740	**5.118**
	ESO	1.578	1.834	**3.412**
	Ed. Especial	9	6	**15**
	PGS y PCPI	8	30	**38**
	MPGM y CFGM	157	127	**284**
	FP II, MPGS y CFGS	279	109	**388**
	BUP, COU y Bachillerato	524	447	**971**
	Total 2000/01	6.078	6.518	**12.596**
	Nivel	**N.º alum. curso 2004/05**		
		M	H	Total
	Infantil	1.501	1.534	**3.035**
	Primaria	2.798	2.990	**5.788**
	ESO	1.858	2.162	**4.020**
	Ed. Especial	13	18	**31**
	PGS y PCPI	10	21	**31**
	MPGM y CFGM	315	189	**504**
	FP II, MPGS y CFGS	178	105	**283**
	BUP, COU y Bachillerato	495	404	**899**
	Total 2004/05	7.168	7.423	**14.591**
	Nivel	**N.º alum. curso 2009/10**		
		M	H	Total
	Infantil	1.690	1.827	**3.517**
	Primaria	3.055	3.329	**6.384**
	ESO	1.983	2.194	**4.177**
	Ed. Especial	23	33	**56**
	PGS y PCPI	73	160	**233**
	MPGM y CFGM	280	288	**568**
	FP II, MPGS y CFGS	184	113	**297**
	BUP, COU y Bachillerato	616	525	**1.141**
	Total 2009/10	7.904	8.469	**16.373**

Fuente: -Consejería de Educación, Universidades y Sostenibilidad.
Elaboración: -Consejo Escolar de Canarias (CEC).

Alumnado de enseñanza no universitaria (*)
Cursos 2000/01, 2004/05 y 2009/10
Isla de Fuerteventura - Enseñanza pública

(*) Excepto Enseñanzas Elementales y Profesionales de Música y Danza, Educación de Personas Adultas y Enseñanzas de Idiomas.

M=Mujer H=Hombre

Tipo Centro	Nivel	N.º alum. curso 2000/01		
		M	H	Total
Público	Infantil	1.145	1.225	**2.370**
	Primaria	2.286	2.664	**4.950**
	ESO	1.483	1.759	**3.242**
	Ed. Especial	9	6	**15**
	PGS y PCPI	8	30	**38**
	MPGM y CFGM	157	127	**284**
	FP II, MPGS y CFGS	279	109	**388**
	BUP, COU y Bachillerato	524	447	**971**
	Total 2000/01	5.891	6.367	**12.258**
	Nivel	**N.º alum. curso 2004/05**		
		M	H	Total
	Infantil	1.489	1.521	**3.010**
	Primaria	2.719	2.912	**5.631**
	ESO	1.726	2.073	**3.799**
	Ed. Especial	13	18	**31**
	PGS y PCPI	10	21	**31**
	MPGM y CFGM	315	189	**504**
	FP II, MPGS y CFGS	178	105	**283**
	BUP, COU y Bachillerato	495	404	**899**
	Total 2004/05	6.945	7.243	**14.188**
	Nivel	**N.º alum. curso 2009/10**		
		M	H	Total
	Infantil	1.646	1.796	**3.442**
	Primaria	2.979	3.251	**6.230**
	ESO	1.872	2.074	**3.946**
	Ed. Especial	23	33	**56**
	PGS y PCPI	73	160	**233**
	MPGM y CFGM	280	288	**568**
	FP II, MPGS y CFGS	184	113	**297**
	BUP, COU y Bachillerato	616	525	**1.141**
	Total 2009/10	7.673	8.240	**15.913**

Fuente: -Consejería de Educación, Universidades y Sostenibilidad.
Elaboración: -Consejo Escolar de Canarias (CEC).

Alumnado de enseñanza no universitaria (*)
Cursos 2000/01, 2004/05 y 2009/10
Isla de Fuerteventura - Enseñanza concertada

(*) Excepto Enseñanzas Elementales y Profesionales de Música y Danza, Educación de Personas Adultas y Enseñanzas de Idiomas.

M=Mujer H=Hombre

Tipo Centro	Nivel	N.º alum. curso 2000/01		
		M	H	Total
Concertado	Infantil			
	Primaria	92	76	**168**
	ESO	95	75	**170**
	Ed. Especial			
	PGS y PCPI			
	MPGM y CFGM			
	FP II, MPGS y CFGS			
	BUP, COU y Bachillerato			
	Total 2000/01	187	151	**338**
	Nivel	**N.º alum. curso 2004/05**		
		M	H	Total
	Infantil	12	13	**25**
	Primaria	79	78	**157**
	ESO	132	89	**221**
	Ed. Especial			
	PGS y PCPI			
	MPGM y CFGM			
	FP II, MPGS y CFGS			
	BUP, COU y Bachillerato			
	Total 2004/05	223	180	**403**
	Nivel	**N.º alum. curso 2009/10**		
		M	H	Total
	Infantil	44	31	**75**
	Primaria	76	78	**154**
	ESO	111	120	**231**
	Ed. Especial			
	PGS y PCPI			
	MPGM y CFGM			
	FP II, MPGS y CFGS			
	BUP, COU y Bachillerato			
	Total 2009/10	231	229	**460**

Fuente: -Consejería de Educación, Universidades y Sostenibilidad.
Elaboración: -Consejo Escolar de Canarias (CEC).

Alumnado extranjero en centros públicos y concertados de enseñanza no universitaria(*)
Isla de Fuerteventura - Cursos 2000/01, 2004/05 y 2009/10

(*) Excepto Enseñanzas Elementales y Profesionales de Música y Danza, Educación de Personas Adultas y Enseñanzas de Idiomas.

Alumnado español

Alumnado extranjero

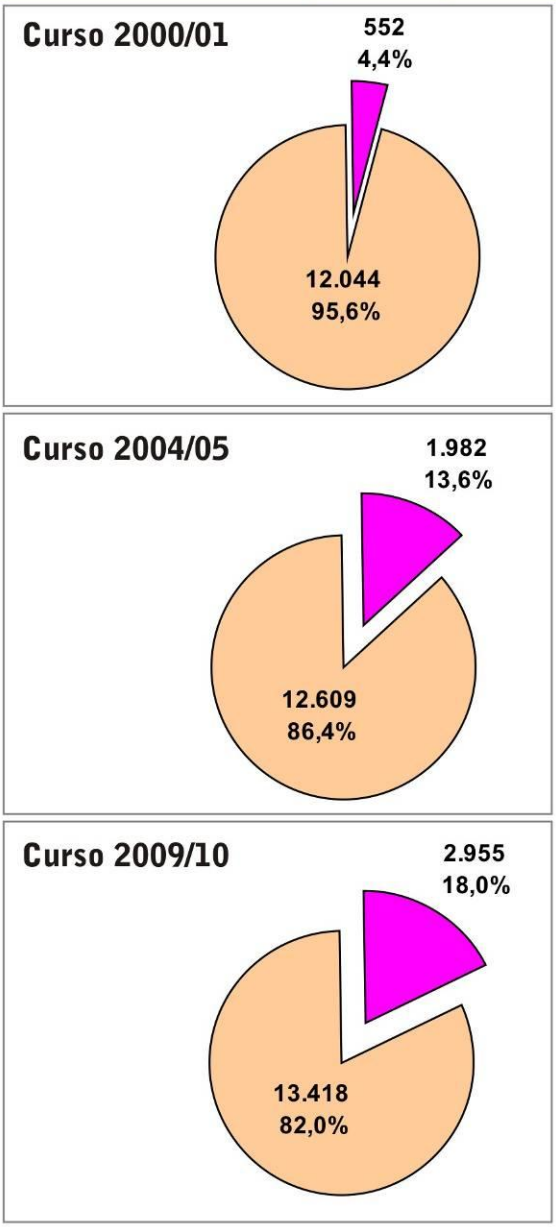

Fuente: -Consejería de Educación, Universidades y Sostenibilidad.
Elaboración: -Consejo Escolar de Canarias (CEC).

Alumnado extranjero en centros públicos y concertados de enseñanza no universitaria(*)
Isla de Fuerteventura - Cursos 2000/01, 2004/05 y 2009/10

(*) Excepto Enseñanzas Elementales y Profesionales de Música y Danza, Educación de Personas Adultas y Enseñanzas de Idiomas.

Alumnado extranjero por continentes según su nacionalidad:

- África
- América
- Asia
- Europa
- Oceanía

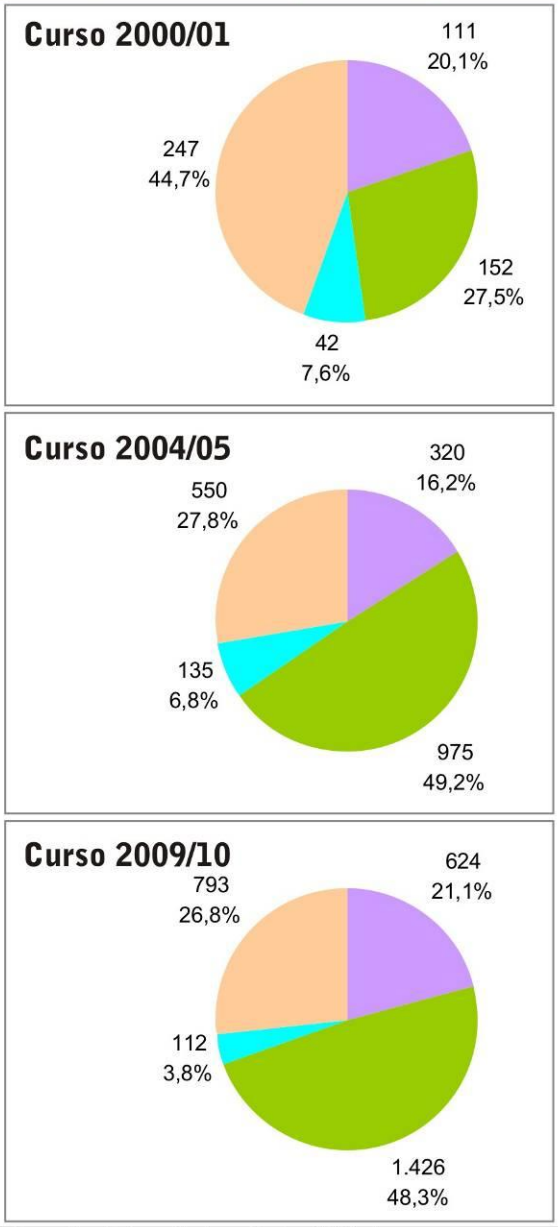

Fuente: -Consejería de Educación, Universidades y Sostenibilidad.
Elaboración: -Consejo Escolar de Canarias (CEC).

Alumnado extranjero en centros públicos y concertados de enseñanza no universitaria (*)
Isla de Fuerteventura - Cursos 2000/01, 2004/05 y 2009/10

(*) Excepto Enseñanzas Elementales y Profesionales de Música y Danza, Educación de Personas Adultas y Enseñanzas de Idiomas.

Alumnado extranjero según el nivel en el que se encuentra escolarizado

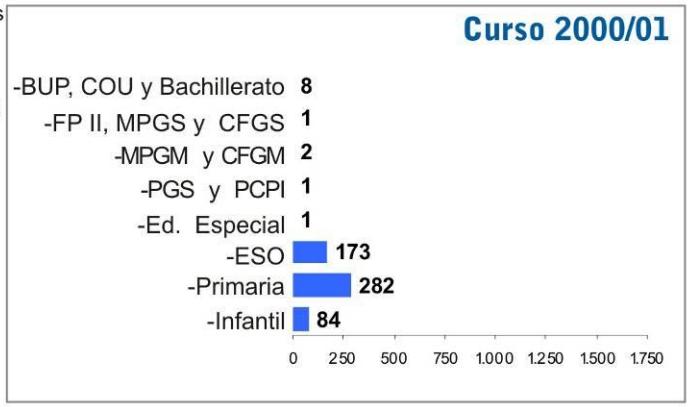

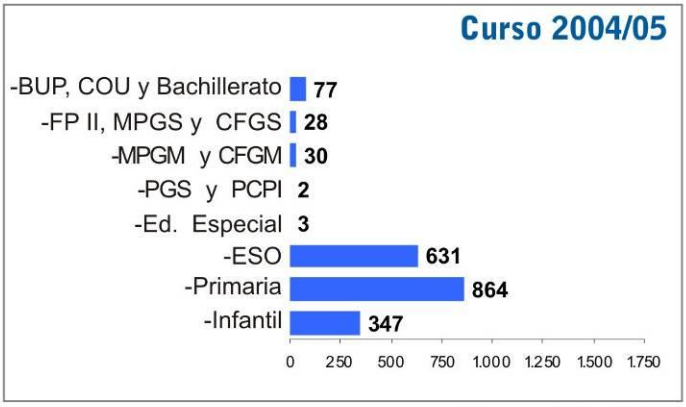

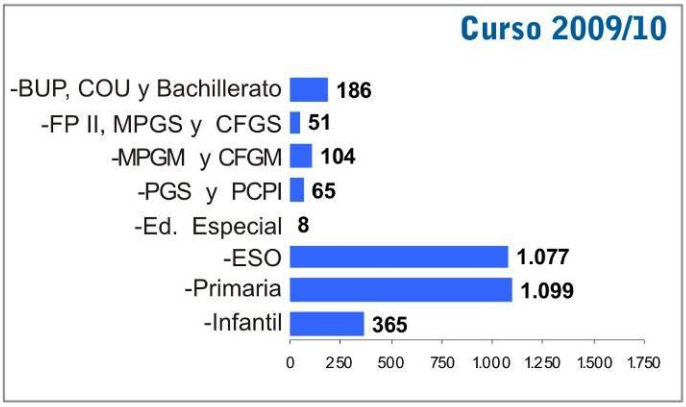

Fuente: -Consejería de Educación, Universidades y Sostenibilidad.
Elaboración: -Consejo Escolar de Canarias (CEC).

Alumnado extranjero en centros públicos y concertados de enseñanza no universitaria (*)
Isla de Fuerteventura - Cursos 2000/01, 2004/05 y 2009/10

(*) Excepto Enseñanzas Elementales y Profesionales de Música y Danza, Educación de Personas Adultas y Enseñanzas de Idiomas.

Alumnado extranjero según el tipo de centro donde se encuentra escolarizado:

- Centro público
- Centro concertado
- Centro privado

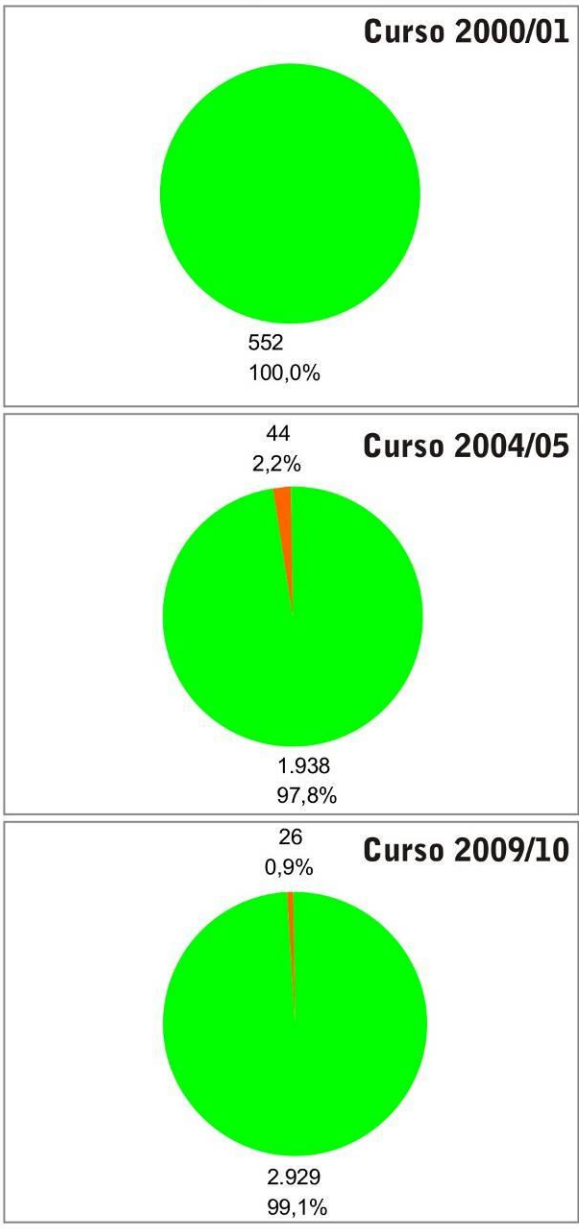

Fuente: -Consejería de Educación, Universidades y Sostenibilidad.
Elaboración: -Consejo Escolar de Canarias (CEC).

Alumnado extranjero de enseñanza no universitaria(*)
Cursos 2000/01, 2004/05 y 2009/10
Isla de Fuerteventura - Enseñanza pública y concertada

(*) Excepto Enseñanzas Elementales y Profesionales de Música y Danza, Educación de Personas Adultas y Enseñanzas de Idiomas.

M=Mujer H=Hombre

Tipo Centro	Continente	N.º alum. ext. curso 2000/01 M	H	Total
Público y concertado	África	40	71	111
	América	79	73	152
	Asia	21	21	42
	Europa	111	136	247
	Oceanía			
	Total 2000/01	**251**	**301**	**552**
	Continente	**N.º alum. ext. curso 2004/05** M	H	**Total**
	África	139	181	320
	América	480	495	975
	Asia	71	64	135
	Europa	266	284	550
	Oceanía		2	2
	Total 2004/05	**956**	**1.026**	**1.982**
	Continente	**N.º alum. ext. curso 2009/10** M	H	**Total**
	África	284	340	624
	América	678	748	1.426
	Asia	68	44	112
	Europa	379	414	793
	Oceanía			
	Total 2009/10	**1.409**	**1.546**	**2.955**

Fuente: -Consejería de Educación, Universidades y Sostenibilidad.
Elaboración: -Consejo Escolar de Canarias (CEC).

Alumnado extranjero de enseñanza no universitaria (*)
Cursos 2000/01, 2004/05 y 2009/10
Isla de Fuerteventura - Enseñanza pública

(*) Excepto Enseñanzas Elementales y Profesionales de Música y Danza, Educación de Personas Adultas y Enseñanzas de Idiomas.

M=Mujer H=Hombre

Tipo Centro	Continente	N.º alum. ext. curso 2000/01 M	H	Total
Público	África	40	71	**111**
	América	79	73	**152**
	Asia	21	21	**42**
	Europa	111	136	**247**
	Oceanía			
	Total 2000/01	**251**	**301**	**552**
	Continente	**N.º alum. ext. curso 2004/05** M	H	**Total**
	África	137	178	**315**
	América	469	480	**949**
	Asia	67	62	**129**
	Europa	265	278	**543**
	Oceanía		2	**2**
	Total 2004/05	**938**	**1.000**	**1.938**
	Continente	**N.º alum. ext. curso 2009/10** M	H	**Total**
	África	284	340	**624**
	América	666	740	**1.406**
	Asia	68	43	**111**
	Europa	378	410	**788**
	Oceanía			
	Total 2009/10	**1.396**	**1.533**	**2.929**

Fuente: -Consejería de Educación, Universidades y Sostenibilidad.
Elaboración: -Consejo Escolar de Canarias (CEC).

Alumnado extranjero de enseñanza no universitaria(*)
Cursos 2000/01, 2004/05 y 2009/10
Isla de Fuerteventura - Enseñanza concertada

(*) Excepto Enseñanzas Elementales y Profesionales de Música y Danza, Educación de Personas Adultas y Enseñanzas de Idiomas.

M=Mujer H=Hombre

Tipo Centro	Continente	N.º alum. ext. curso 2000/01 M	H	Total
Concertado	África			
	América			
	Asia			
	Europa			
	Oceanía			
	Total 2000/01	0	0	**0**
	Continente	**N.º alum. ext. curso 2004/05** M	H	**Total**
	África	2	3	**5**
	América	11	15	**26**
	Asia	4	2	**6**
	Europa	1	6	**7**
	Oceanía			
	Total 2004/05	18	26	**44**
	Continente	**N.º alum. ext. curso 2009/10** M	H	**Total**
	África			
	América	12	8	**20**
	Asia		1	**1**
	Europa	1	4	**5**
	Oceanía			
	Total 2009/10	13	13	**26**

Fuente: -Consejería de Educación, Universidades y Sostenibilidad.
Elaboración: -Consejo Escolar de Canarias (CEC).

Grupos de alumnado en centros públicos y concertados de enseñanza no universitaria (*)

Isla de Fuerteventura - Cursos 2000/01, 2004/05 y 2009/10

(*) Excepto Enseñanzas Elementales y Profesionales de Música y Danza, Educación de Personas Adultas y Enseñanzas de Idiomas.

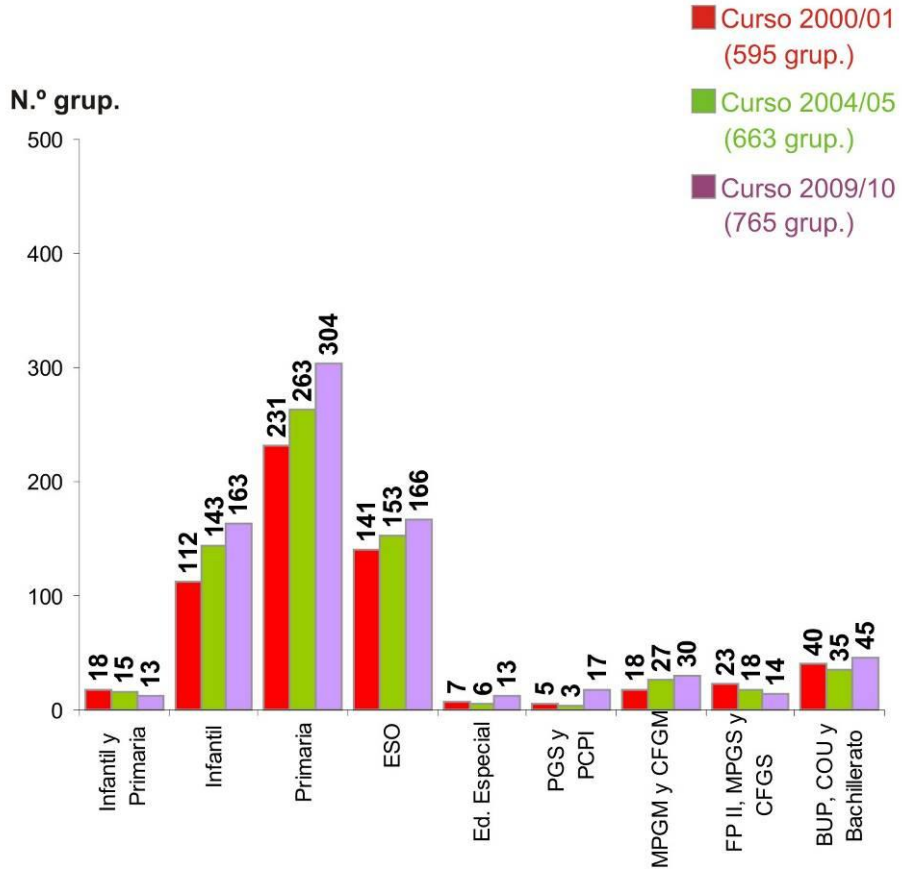

Fuente: -Consejería de Educación, Universidades y Sostenibilidad.
Elaboración: -Consejo Escolar de Canarias (CEC).

Grupos de alumnado en centros públicos de enseñanza no universitaria (*)

Isla de Fuerteventura - Cursos 2000/01, 2004/05 y 2009/10

(*) Excepto Enseñanzas Elementales y Profesionales de Música y Danza, Educación de Personas Adultas y Enseñanzas de Idiomas.

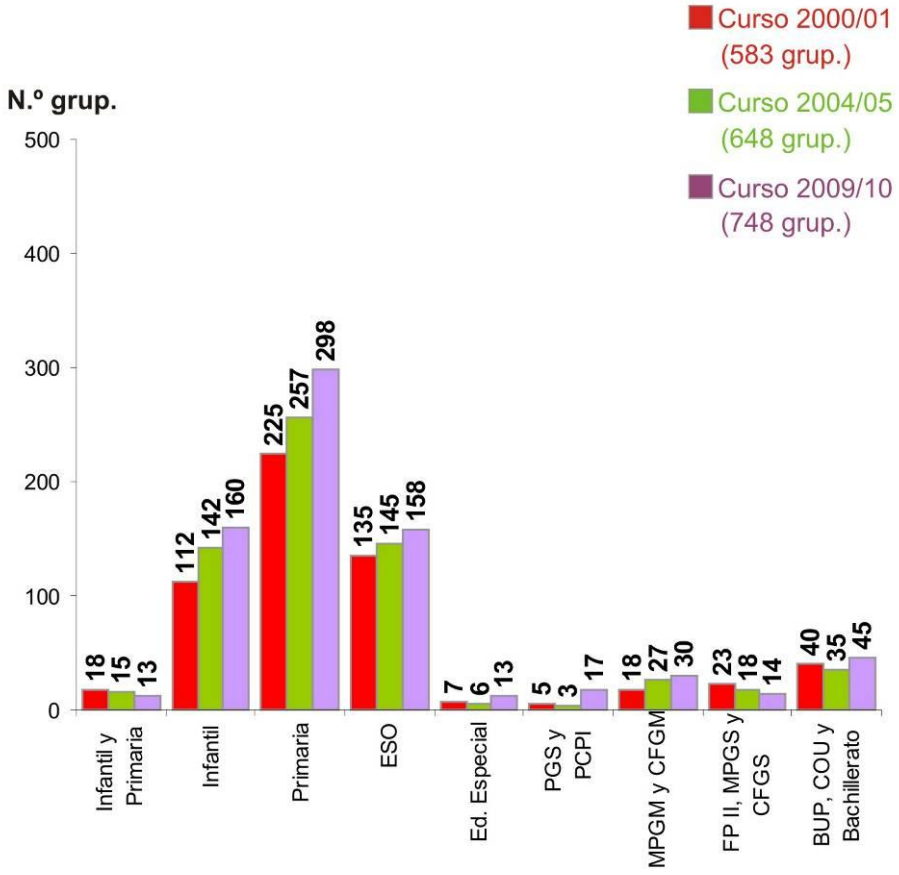

Fuente: -Consejería de Educación, Universidades y Sostenibilidad.
Elaboración: -Consejo Escolar de Canarias (CEC).

Grupos de alumnado en centros concertados de enseñanza no universitaria (*)

Isla de Fuerteventura - Cursos 2000/01, 2004/05 y 2009/10

(*) Excepto Enseñanzas Elementales y Profesionales de Música y Danza, Educación de Personas Adultas y Enseñanzas de Idiomas.

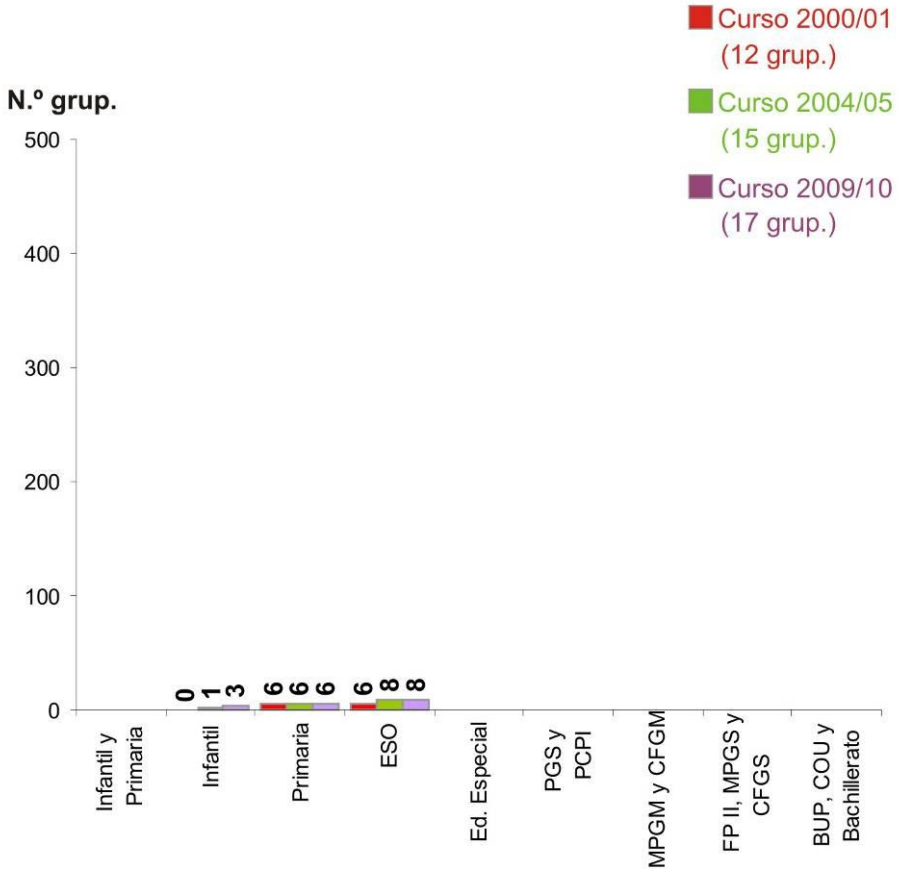

Fuente: -Consejería de Educación, Universidades y Sostenibilidad.
Elaboración: -Consejo Escolar de Canarias (CEC).

Grupos de alumnado en centros públicos y concertados de enseñanza no universitaria (*)

Isla de Fuerteventura - Cursos 2000/01, 2004/05 y 2009/10

(*) Excepto Enseñanzas Elementales y Profesionales de Música y Danza, Educación de Personas Adultas y Enseñanzas de Idiomas.

Tipo Centro	Nivel	N.º grupos 2000/01	N.º grupos 2004/05	N.º grupos 2009/10
Público	Infantil y Primaria	18	15	13
	Infantil	112	142	160
	Primaria	225	257	298
	ESO	135	145	158
	Ed. Especial	7	6	13
	PGS y PCPI	5	3	17
	MPGM y CFGM	18	27	30
	FP II, MPGS y CFGS	23	18	14
	BUP, COU y Bachillerato	40	35	45
	Total	**583**	**648**	**748**
Concertado	Infantil y Primaria			
	Infantil	0	1	3
	Primaria	6	6	6
	ESO	6	8	8
	Ed. Especial			
	PGS y PCPI			
	MPGM y CFGM			
	FP II, MPGS y CFGS			
	BUP, COU y Bachillerato			
	Total	**12**	**15**	**17**
Público y concertado	Infantil y Primaria	18	15	13
	Infantil	112	143	163
	Primaria	231	263	304
	ESO	141	153	166
	Ed. Especial	7	6	13
	PGS y PCPI	5	3	17
	MPGM y CFGM	18	27	30
	FP II, MPGS y CFGS	23	18	14
	BUP, COU y Bachillerato	40	35	45
	Total	**595**	**663**	**765**

Fuente: -Consejería de Educación, Universidades y Sostenibilidad.
Elaboración: -Consejo Escolar de Canarias (CEC).

Profesorado en centros públicos y concertados de enseñanza no universitaria (*)
Isla de Fuerteventura - Cursos 2000/01, 2004/05 y 2009/10

(*) Excepto Enseñanzas Elementales y Profesionales de Música y Danza, Educación de Personas Adultas y Enseñanzas de Idiomas.

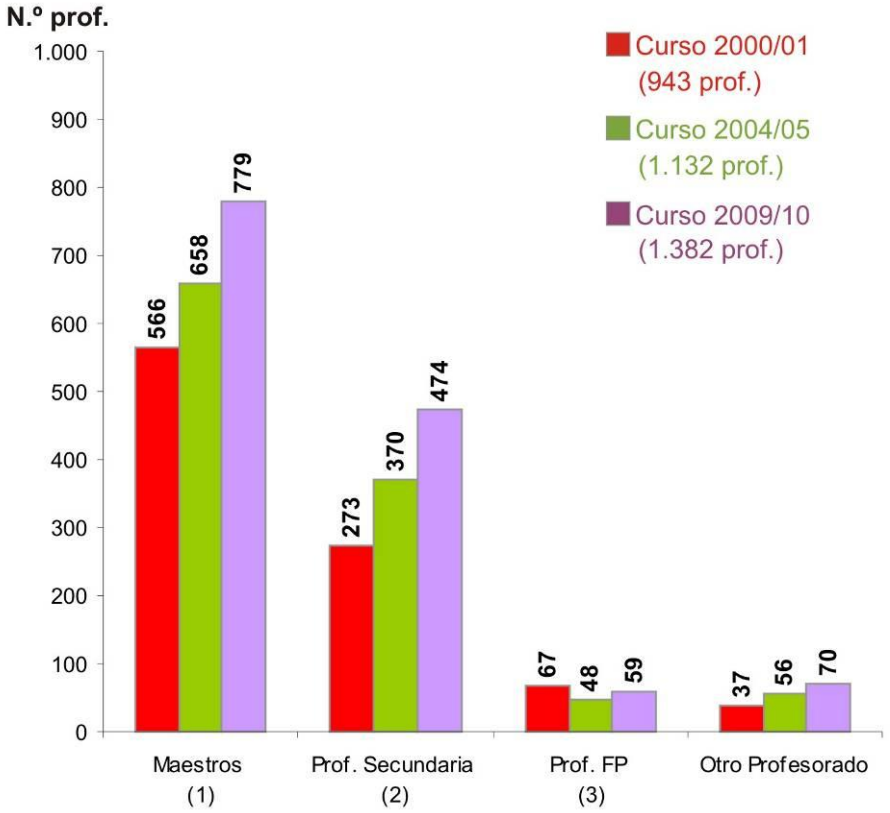

(1) Maestros de Educ. Primaria / Prof. de Primaria
(2) Prof. de Educ. Secundaria / Prof. Titular R. General
(3) Prof. Téc. FP / Prof. Adjunto o Aux. R. General

Fuente: -Consejería de Educación, Universidades y Sostenibilidad.
Elaboración: -Consejo Escolar de Canarias (CEC).

Profesorado en centros públicos de enseñanza no universitaria (*)
Isla de Fuerteventura - Cursos 2000/01, 2004/05 y 2009/10

(*) Excepto Enseñanzas Elementales y Profesionales de Música y Danza, Educación de Personas Adultas y Enseñanzas de Idiomas.

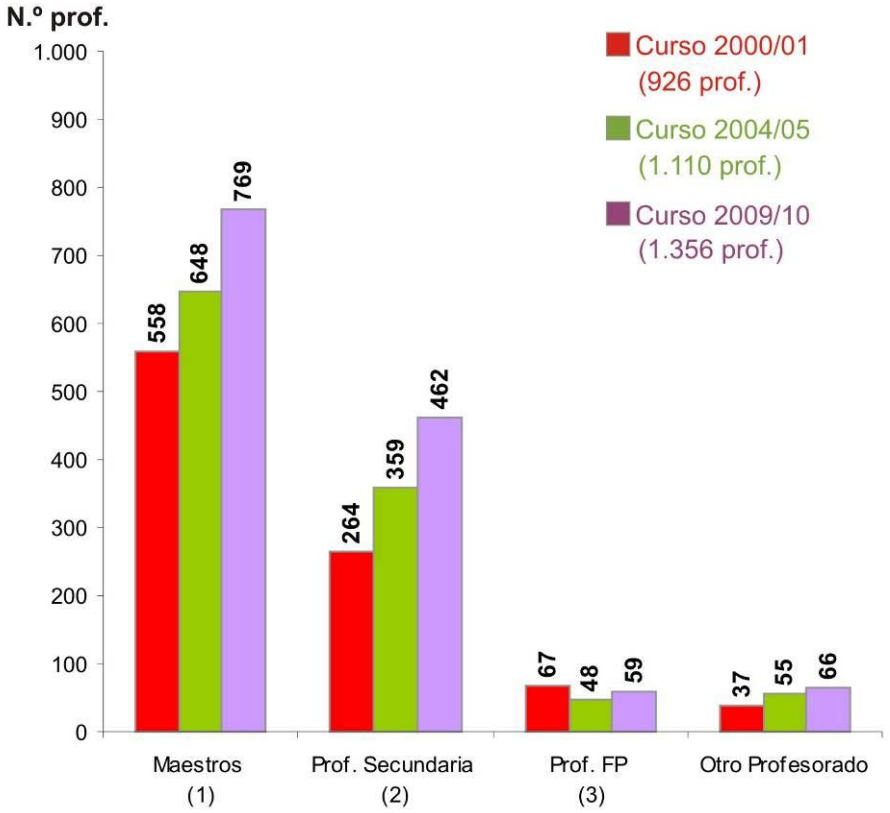

(1) Maestros de Educ. Primaria
(2) Prof. de Educ. Secundaria
(3) Prof. Téc. FP

Fuente: -Consejería de Educación, Universidades y Sostenibilidad.
Elaboración: -Consejo Escolar de Canarias (CEC).

Profesorado en centros concertados de enseñanza no universitaria (*)
Isla de Fuerteventura - Cursos 2000/01, 2004/05 y 2009/10

(*) Excepto Enseñanzas Elementales y Profesionales de Música y Danza, Educación de Personas Adultas y Enseñanzas de Idiomas.

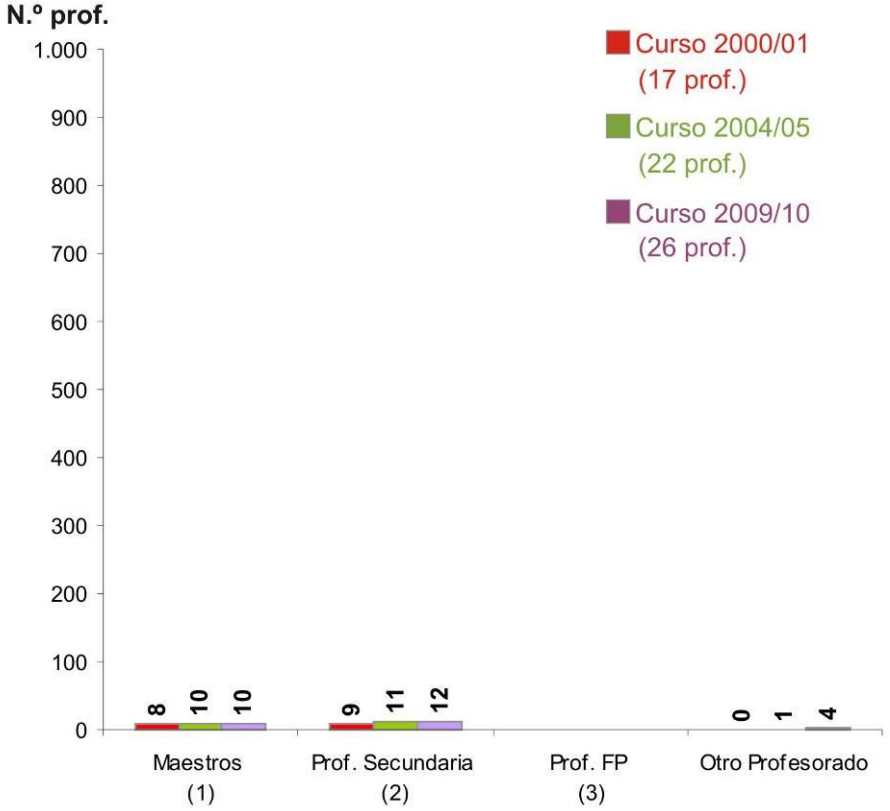

(1) Prof. de Primaria
(2) Prof. Titular R. General
(3) Prof. Adjunto o Aux. R. General

Fuente: -Consejería de Educación, Universidades y Sostenibilidad.
Elaboración: -Consejo Escolar de Canarias (CEC).

Profesorado de enseñanza no universitaria (*)
Cursos 2000/01, 2004/05 y 2009/10
Isla de Fuerteventura - Enseñanza pública y concertada

(*) Excepto Enseñanzas Elementales y Profesionales de Música y Danza, Educación de Personas Adultas y Enseñanzas de Idiomas.

M=Mujer H=Hombre

Tipo Centro	Profesorado	N.º prof. curso 2000/01		
		M	H	Total
Público y concertado	Maestros (1)	411	155	**566**
	Prof. Secundaria (2)	154	119	**273**
	Prof. FP (3)	26	41	**67**
	Otro Profesorado	27	10	**37**
	Total 2000/01	618	325	**943**
	Profesorado	**N.º prof. curso 2004/05**		
		M	H	Total
	Maestros (1)	487	171	**658**
	Prof. Secundaria (2)	211	159	**370**
	Prof. FP (3)	18	30	**48**
	Otro Profesorado	35	21	**56**
	Total 2004/05	751	381	**1.132**
	Profesorado	**N.º prof. curso 2009/10**		
		M	H	Total
	Maestros (1)	598	181	**779**
	Prof. Secundaria (2)	280	194	**474**
	Prof. FP (3)	17	42	**59**
	Otro Profesorado	49	21	**70**
	Total 2009/10	944	438	**1.382**

(1) Maestros de Educ. Primaria / Prof. de Primaria
(2) Prof. de Educ. Secundaria / Prof. Titular R. General
(3) Prof. Téc. FP / Prof. Adjunto o Aux. R. General

Fuente: -Consejería de Educación, Universidades y Sostenibilidad.
Elaboración: -Consejo Escolar de Canarias (CEC).

Profesorado de enseñanza no universitaria (*)
Cursos 2000/01, 2004/05 y 2009/10
Isla de Fuerteventura - Enseñanza pública

(*) Excepto Enseñanzas Elementales y Profesionales de Música y Danza, Educación de Personas Adultas y Enseñanzas de Idiomas.

M=Mujer H=Hombre

Tipo Centro	Profesorado	N.º prof. curso 2000/01		
		M	H	Total
Público	Maestros (1)	405	153	**558**
	Prof. Secundaria (2)	147	117	**264**
	Prof. FP (3)	26	41	**67**
	Otro Profesorado	27	10	**37**
	Total 2000/01	605	321	**926**
	Profesorado	**N.º prof. curso 2004/05**		
		M	H	Total
	Maestros (1)	480	168	**648**
	Prof. Secundaria (2)	201	158	**359**
	Prof. FP (3)	18	30	**48**
	Otro Profesorado	34	21	**55**
	Total 2004/05	733	377	**1.110**
	Profesorado	**N.º prof. curso 2009/10**		
		M	H	Total
	Maestros (1)	590	179	**769**
	Prof. Secundaria (2)	270	192	**462**
	Prof. FP (3)	17	42	**59**
	Otro Profesorado	46	20	**66**
	Total 2009/10	923	433	**1.356**

(1) Maestros de Educ. Primaria
(2) Prof. de Educ. Secundaria
(3) Prof. Téc. FP

Fuente: -Consejería de Educación, Universidades y Sostenibilidad.
Elaboración: -Consejo Escolar de Canarias (CEC).

Profesorado de enseñanza no universitaria (*)
Cursos 2000/01, 2004/05 y 2009/10
Isla de Fuerteventura - Enseñanza concertada

(*) Excepto Enseñanzas Elementales y Profesionales de Música y Danza, Educación de Personas Adultas y Enseñanzas de Idiomas.

M=Mujer H=Hombre

Tipo Centro	Profesorado	N.º prof. curso 2000/01 M	H	Total
Concertado	Maestros (1)	6	2	**8**
	Prof. Secundaria (2)	7	2	**9**
	Prof. FP (3)			
	Otro Profesorado			
	Total 2000/01	13	4	**17**
	Profesorado	**N.º prof. curso 2004/05** M	H	**Total**
	Maestros (1)	7	3	**10**
	Prof. Secundaria (2)	10	1	**11**
	Prof. FP (3)			
	Otro Profesorado	1		**1**
	Total 2004/05	18	4	**22**
	Profesorado	**N.º prof. curso 2009/10** M	H	**Total**
	Maestros (1)	8	2	**10**
	Prof. Secundaria (2)	10	2	**12**
	Prof. FP (3)			
	Otro Profesorado	3	1	**4**
	Total 2009/10	21	5	**26**

(1) Prof. de Primaria
(2) Prof. Titular R. General
(3) Prof. Adjunto o Aux. R. General

Fuente: -Consejería de Educación, Universidades y Sostenibilidad.
Elaboración: -Consejo Escolar de Canarias (CEC).

Tasa de idoneidad - Cursos 2000/01, 2004/05 y 2009/10
Isla de Fuerteventura - Enseñanza pública y concertada

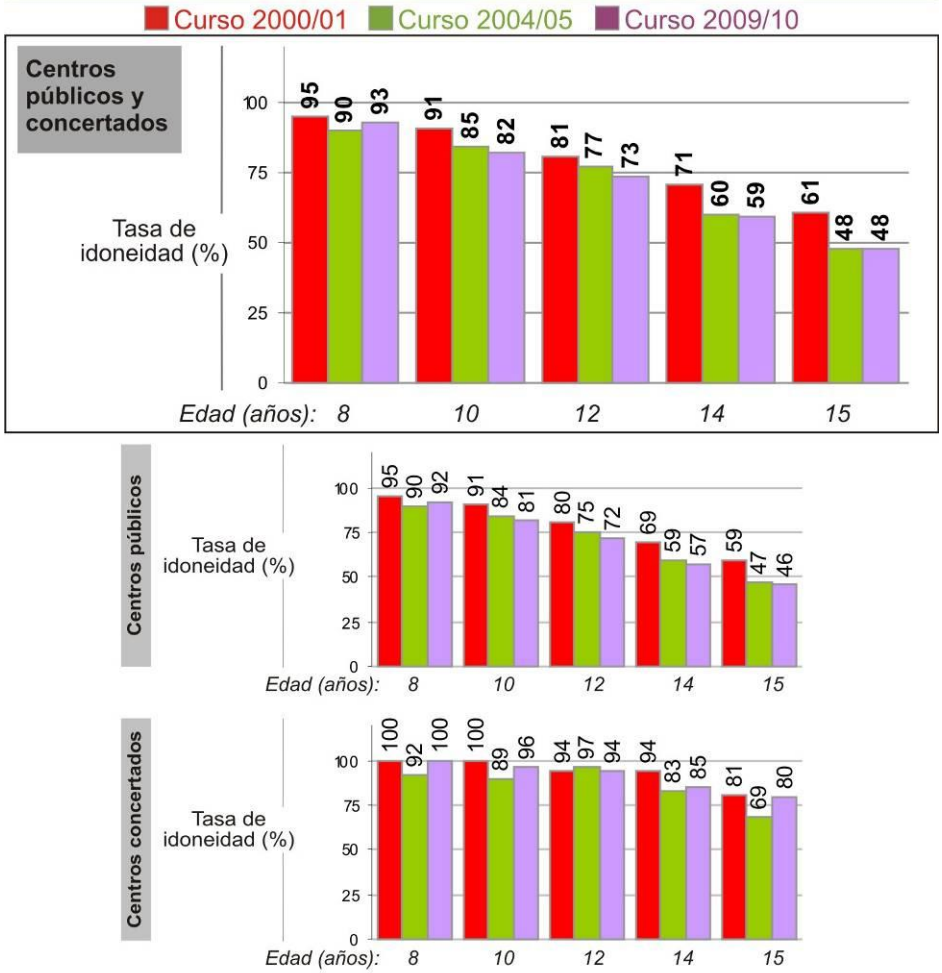

Fuente: -Consejería de Educación, Universidades y Sostenibilidad.
Elaboración: -Consejo Escolar de Canarias (CEC).

Tasa bruta de población que se gradúa en ESO, Bachillerato, CFGM y CFGS
Cursos 2004/05 y 2008/09
Isla de Fuerteventura - Enseñanza pública y concertada

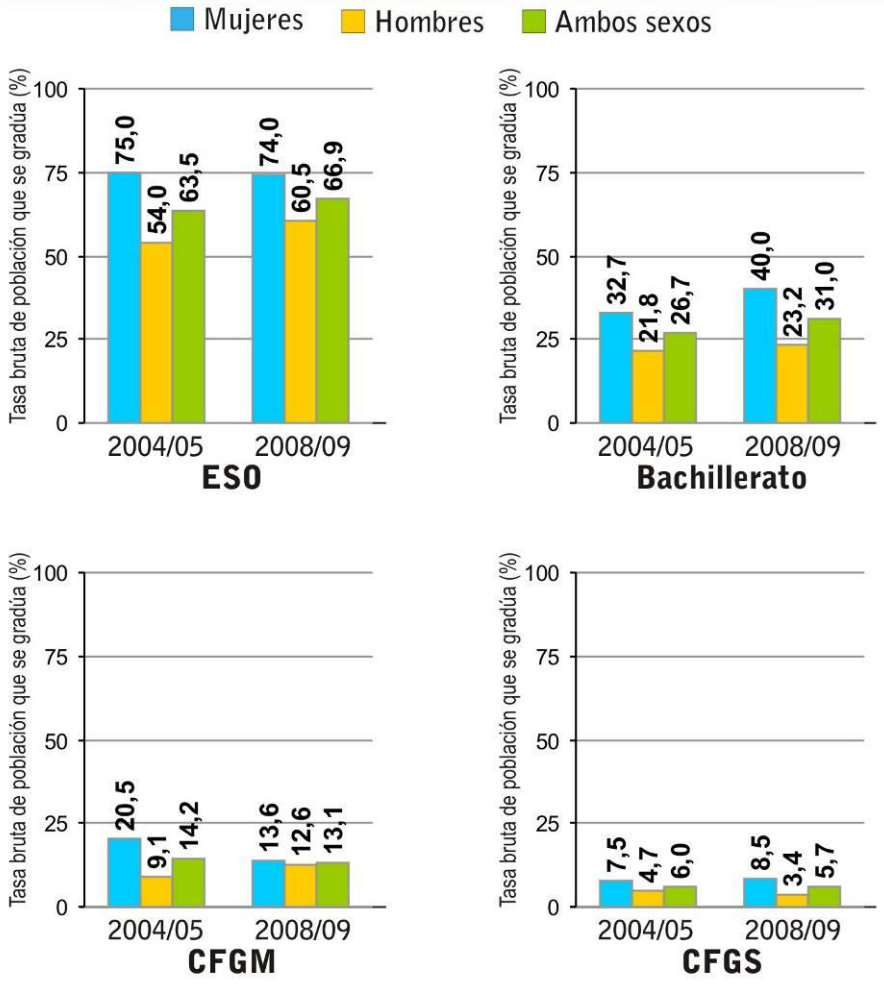

Fuente: -Consejería de Educación, Universidades y Sostenibilidad.
Elaboración: -Consejo Escolar de Canarias (CEC).

Porcentaje de alumnado que promociona en Educación Primaria - Años académicos 2004/05 y 2008/09
Isla de Fuerteventura - Enseñanza pública y concertada

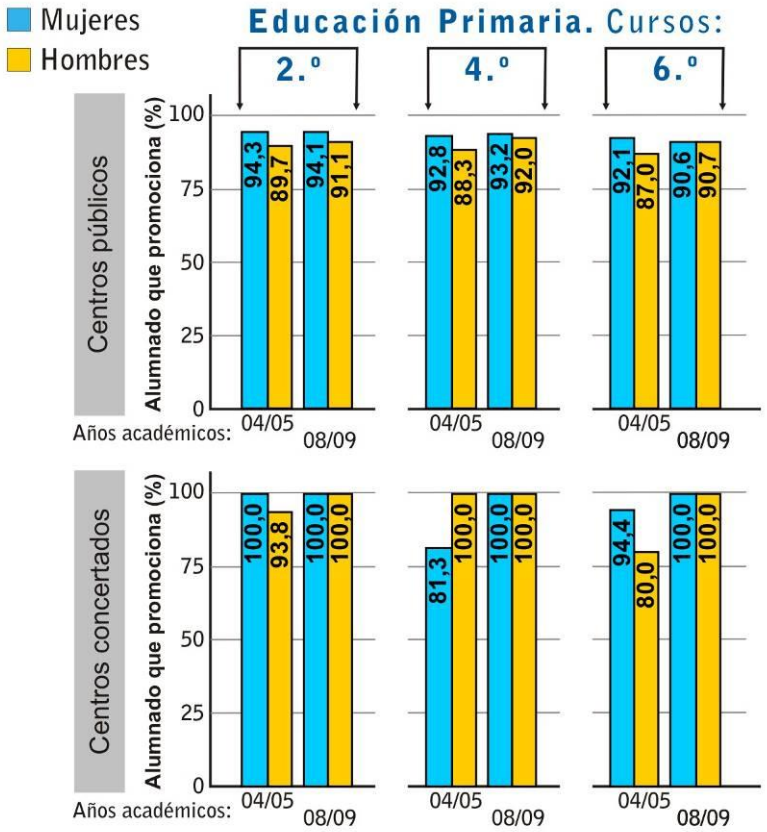

Fuente: -Consejería de Educación, Universidades y Sostenibilidad.
Elaboración: -Consejo Escolar de Canarias (CEC).

Porcentaje de alumnado que promociona en Educación Secundaria Obligatoria - Cursos 2004/05 y 2008/09
Isla de Fuerteventura - Enseñanza pública y concertada

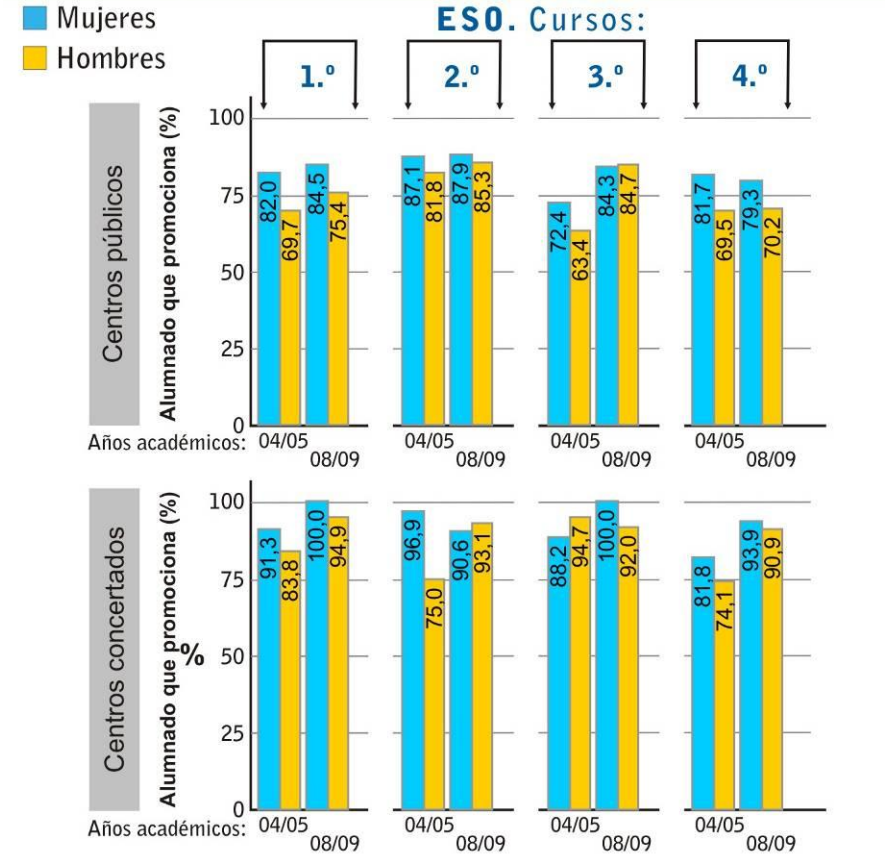

Fuente: -Consejería de Educación, Universidades y Sostenibilidad.
Elaboración: -Consejo Escolar de Canarias (CEC).

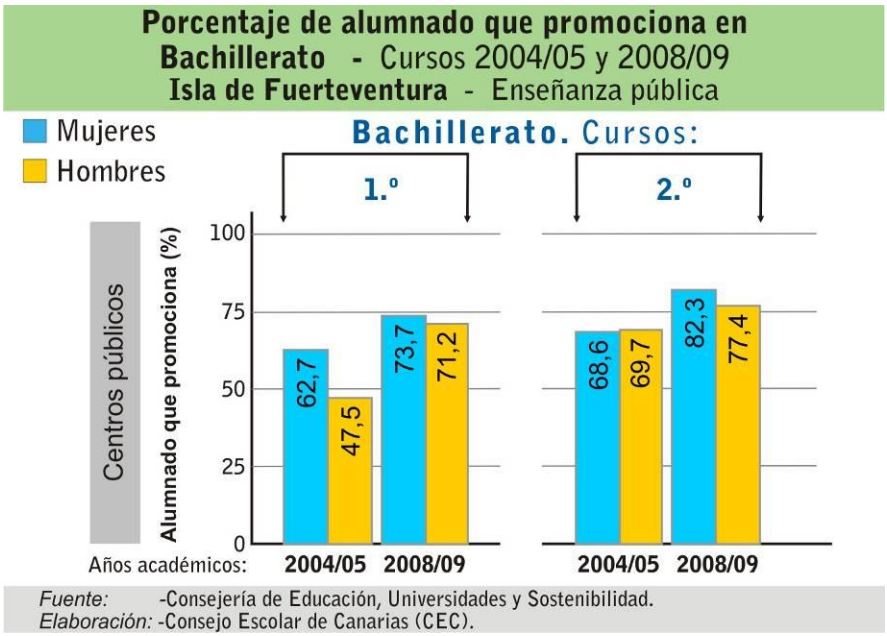
Porcentaje de alumnado que promociona en
Bachillerato - Cursos 2004/05 y 2008/09
Isla de Fuerteventura - Enseñanza pública
Mujeres
Hombres
Bachillerato. Cursos:
1.º
2.º
Centros públicos
Alumnado que promociona (%)
100
75
50
25
0
62,7
47,5
73,7
71,2
68,6
69,7
82,3
77,4
Años académicos:
2004/05
2008/09
2004/05
2008/09
Fuente: -Consejería de Educación, Universidades y Sostenibilidad.
Elaboración: -Consejo Escolar de Canarias (CEC).

Ratios (n.º alum./grupo) en centros públicos y concertados de enseñanza no universitaria (*)

Fuerteventura - Cursos 2000/01, 2004/05 y 2009/10

(*) Excepto Enseñanzas Elementales y Profesionales de Música y Danza, Educación de Personas Adultas y Enseñanzas de Idiomas.

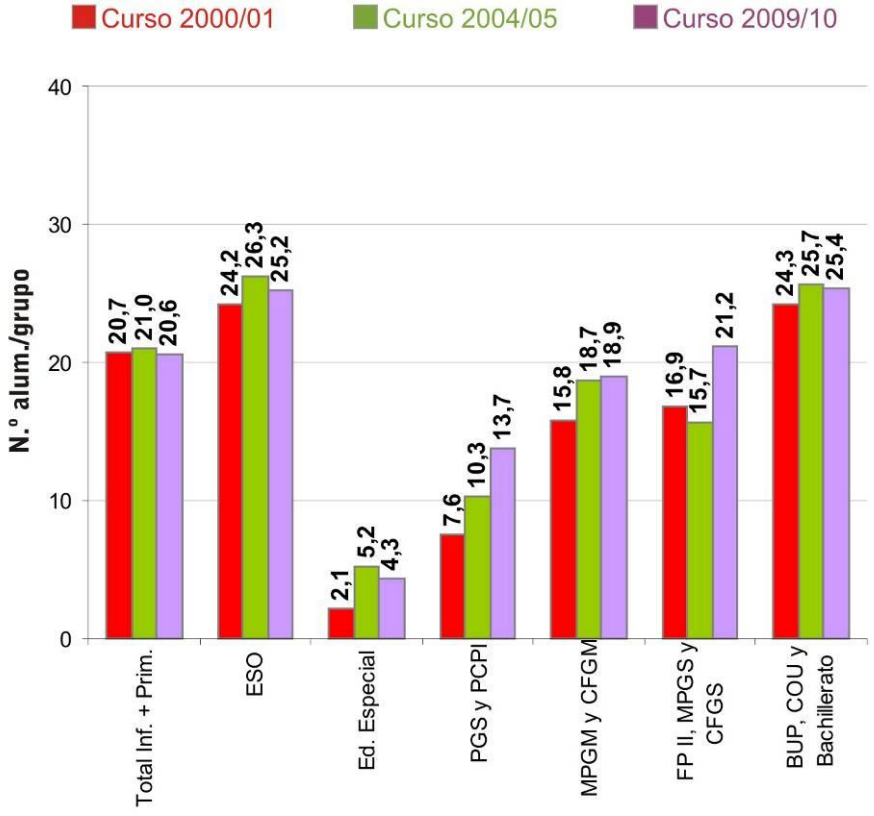

Fuente: -Consejería de Educación, Universidades y Sostenibilidad.
Elaboración: -Consejo Escolar de Canarias (CEC).

Ratios (n.º alum./grupo) en centros públicos de enseñanza no universitaria (*)

Fuerteventura - Cursos 2000/01, 2004/05 y 2009/10

(*) Excepto Enseñanzas Elementales y Profesionales de Música y Danza, Educación de Personas Adultas y Enseñanzas de Idiomas.

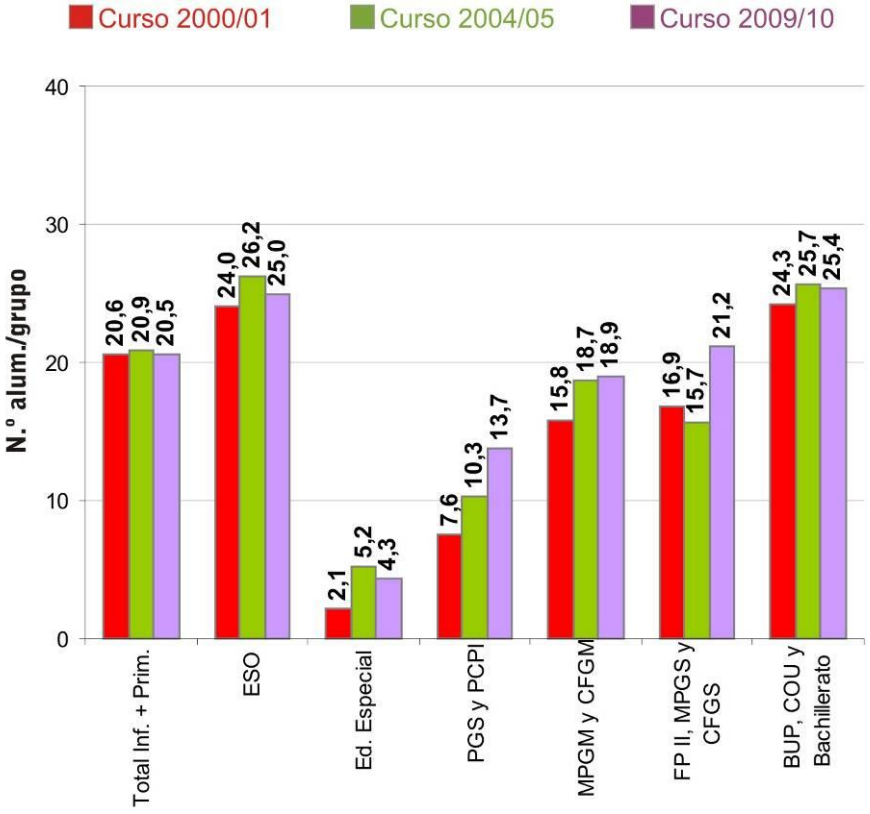

Fuente: -Consejería de Educación, Universidades y Sostenibilidad.
Elaboración: -Consejo Escolar de Canarias (CEC).

Ratios (n.º alum./grupo)
en centros concertados
de enseñanza no universitaria (*)
Fuerteventura - Cursos 2000/01, 2004/05 y 2009/10

(*) Excepto Enseñanzas Elementales y Profesionales de Música y Danza, Educación de Personas Adultas y Enseñanzas de Idiomas.

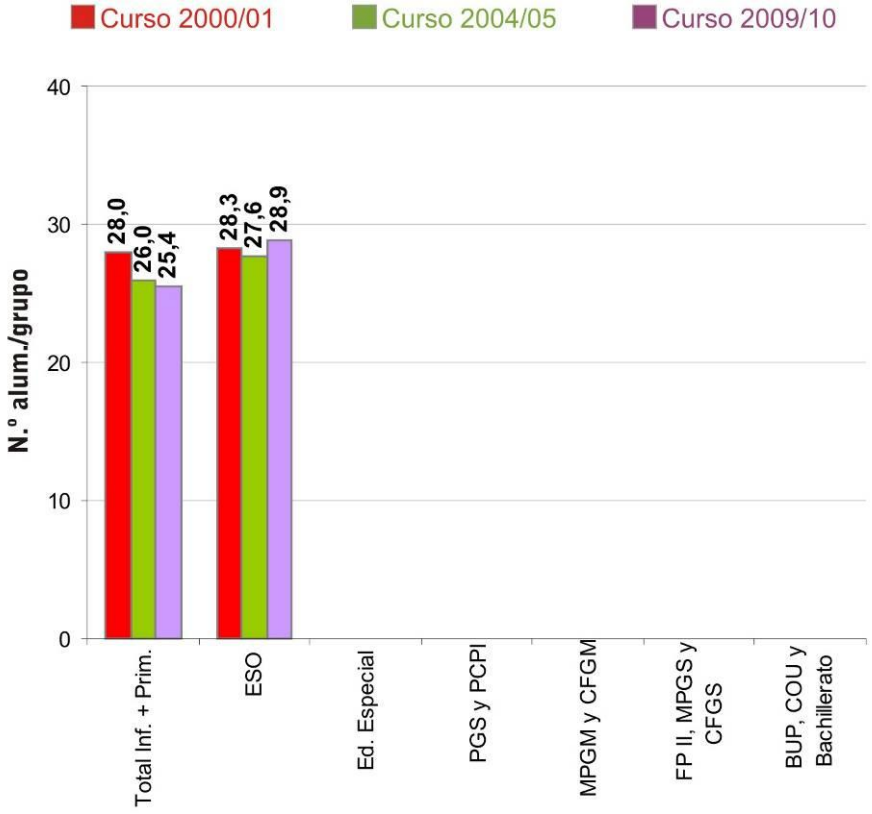

Fuente: -Consejería de Educación, Universidades y Sostenibilidad.
Elaboración: -Consejo Escolar de Canarias (CEC).

Ratios (n.º alum./grupo) en centros públicos y concertados de enseñanza no universitaria (*)
Fuerteventura - Cursos 2000/01, 2004/05 y 2009/10

(*) Excepto Enseñanzas Elementales y Profesionales de Música y Danza, Educación de Personas Adultas y Enseñanzas de Idiomas.

Tipo Centro	Nivel	Ratios alumnos/grupo Cursos: 2000/01	2004/05	2009/10
Público	Infantil + Primaria	20,6	20,9	20,5
	ESO	24,0	26,2	25,0
	Ed. Especial	2,1	5,2	4,3
	PGS y PCPI	7,6	10,3	13,7
	MPGM y CFGM	15,8	18,7	18,9
	FPII, MPGS y CFGS	16,9	15,7	21,2
	BUP, COU y Bachillerato	24,3	25,7	25,4
	Total	**21,0**	**21,9**	**21,3**
Concertado	Infantil + Primaria	28,0	26,0	25,4
	ESO	28,3	27,6	28,9
	Ed. Especial			
	PGS y PCPI			
	MPGM y CFGM			
	FP II, MPGS y CFGS			
	BUP, COU y Bachillerato			
	Total	**28,2**	**26,9**	**27,1**
Privado	Infantil + Primaria			
	ESO			
	Ed. Especial			
	PGS y PCPI			
	MPGM y CFGM			
	FP II, MPGS y CFGS			
	BUP, COU y Bachillerato			
	Total			
Total (púb., conc. y priv.)	Infantil + Primaria	20,7	21,0	20,6
	ESO	24,2	26,3	25,2
	Ed. Especial	2,1	5,2	4,3
	PGS y PCPI	7,6	10,3	13,7
	MPGM y CFGM	15,8	18,7	18,9
	FP II, MPGS y CFGS	16,9	15,7	21,2
	BUP, COU y Bachillerato	24,3	25,7	25,4
	Total	**21,2**	**22,0**	**21,4**

Fuente: -Consejería de Educación, Universidades y Sostenibilidad.
Elaboración: -Consejo Escolar de Canarias (CEC).

Ratios (n.º alum./profesor)
en centros públicos, concertados y privados
de enseñanza no universitaria (*)
Fuerteventura - Cursos 2000/01, 2004/05 y 2009/10

(*) Excepto Enseñanzas Elementales y Profesionales de Música y Danza, Educación de Personas Adultas y Enseñanzas de Idiomas.

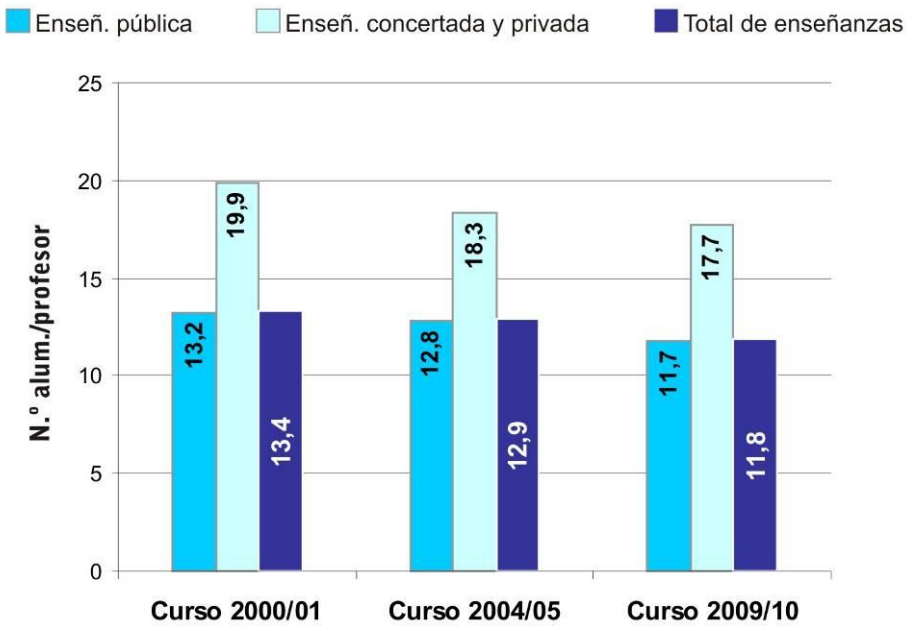

Fuente: -Consejería de Educación, Universidades y Sostenibilidad.
Elaboración: -Consejo Escolar de Canarias (CEC).

1.4. Gran Canaria

El sistema educativo de la isla de Gran Canaria se caracteriza por concentrar el mayor número de alumnado en enseñanza no universitaria del conjunto del Archipiélago. Del total de estudiantes de Canarias (340.562 alumnos, en el curso 2009-2010[5]), 143.127 alumnos y alumnas se encuentran escolarizados en esta isla. A pesar de ello, es preciso destacar el descenso de 2.503 estudiantes que se ha experimentado en la última década, declive específico entre el alumnado de la ESO, que pasa de 41.370 en 2000-2001 a 35.560 alumnos en 2009-2010.

En el notable número de alumnado registrado en esta isla, se contempla también el incremento en el número de alumnado extranjero, que pasa de 3.361 (2,3%) en el año 2000-2001 a 8.657 (6,0%) en el año 2009-2010. Este incremento presenta a Gran Canaria como la segunda isla donde se ha escolarizado mayor número de extranjeros en los últimos diez años. Se trata de un alumnado extranjero que procede en mayor proporción de América (50,7%) y de Europa (24,5%), concentrándose en mayor medida en centros públicos (85,2%), preferentemente en las etapas educativas de Primaria (3.112 alumnos extranjeros) y de ESO (2.887).

En cuanto al número de docentes, en Gran Canaria se contabilizan en el curso 2009-2010 5.917 maestros, 451 más que al inicio de la década que se analiza; 4.361 en secundaria, con un incremento desde curso 2000-2001 de 329 docentes; en FP la evolución ha sido inversa: en el curso 2009-2010, 508 profesores (144 menos); en la categoría de otro profesorado se registran 705 (43 menos que al inicio).

Respecto a las ratios de estudiantes por grupo, en el total de la enseñanza (pública, concertada y privada), la media de Canarias es la siguiente: Infantil y Primaria 21,5; ESO, 23,5; Educación Especial, 5,2; PCPI, 14,8; Ciclos de FP de Grado Medio, 19,3; Ciclos de Grado Superior, 21,8; Bachillerato, 31,6.

Los valores de Gran Canaria están muy próximos a los de la media de Canarias, dado el peso de su población escolar; así, en Infantil y Primaria, la variación es de 0,2 décimas más; en la ESO, de 0,4; en Educación Especial coincide exactamente con la media de alumnado por grupo, lo mismo que en los PCPI; en los ciclos de FP de Grado Medio tiene 0,4 décimas; en los de Grado Superior, 0,8; en Bachillerato, 1 punto más. En las gráficas se pueden observar también los valores específicos en cada tipo de enseñanza.

En cuanto a la ratio de alumno por profesor para el total de las enseñanzas en Canarias[6], en el último curso que se analiza, 2009-2010, es de 12,2 estudiantes por docente. En Gran Canaria la ratio es ligeramente superior a la media de Canarias: 12,5 estudiantes por docente.

Los resultados educativos referentes a la tasa de idoneidad sitúan a la isla de Gran Canaria entre los tres primeros puestos del conjunto de islas (93% a los 8 años, 86% a los

[5] Se excluye el alumnado de enseñanza de adultos, musicales e idiomas.

[6] Excepto Enseñanzas Elementales y Profesionales de Música y Danza, Educación de Personas Adultas y Enseñanzas de Idiomas.

10 años, 78% a los 12 años, 62% a los 14 años y 53% a los 15 años). El aspecto negativo de estos datos se observa en el progresivo descenso de los resultados que se han registrado, de acuerdo con la evolución temporal de la última década.

En relación con los datos globales, los resultados educativos de Gran Canaria igualan al porcentaje medio de Canarias en la tasa de idoneidad a los 8 años (93%), a los 14 (62%) y a los 15 años (53%); y logra superarla en las edades de 10 años (85%) y 12 años (77%) por un 1% en ambos registros.

La tasa de graduación es mayor en Gran Canaria, respecto a la media de Canarias, en todos los niveles educativos analizados, especialmente en la etapa de la ESO (en más de un 4%), al producirse un incremento del 10,8% en Gran Canaria entre 2004-2005 y 2008-2009.

En las gráficas se pueden analizar las distintos indicadores por titularidad de la enseñanza y en los anexos, en las distintas tablas, se ofrece de manera pormenorizada la información desagregada por niveles y sexo.

N.º de centros. Enseñanza no universitaria (*)
Isla de Gran Canaria - Curso escolar 2009/10

(*) Incluidas Enseñanzas Elementales y Profesionales de Música y Danza, Educación de Personas Adultas y Enseñanzas de Idiomas.

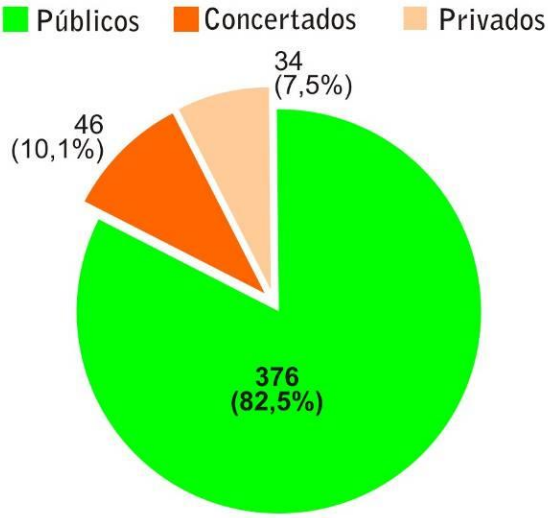

Total n.º de centros: 456

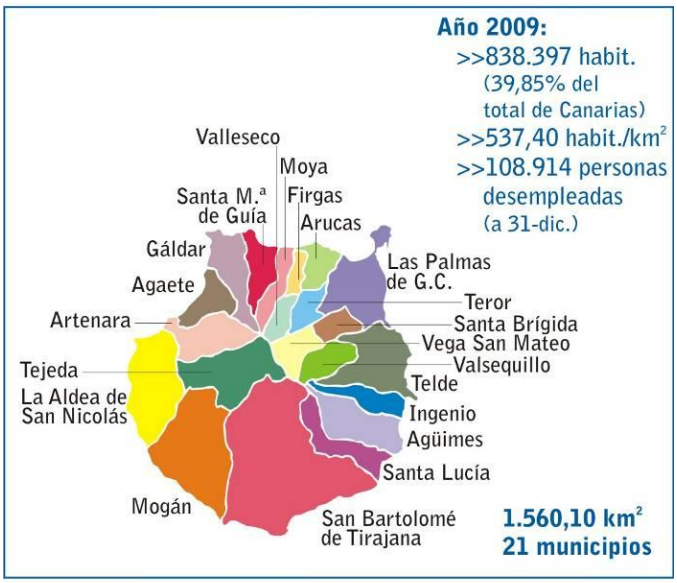

Fuentes: -Instituto Canario de Estadística (ISTAC) y
-Consejería de Educación, Universidades y Sostenibilidad.
Elaboración: -Consejo Escolar de Canarias (CEC).

N.º de centros de enseñanza no universitaria(*).- Curso 2009/10
Isla de Gran Canaria - Enseñanza pública, concertada y privada

(*) Incluidas Enseñanzas Elementales y Profesionales de Música y Danza, Educación de Personas Adultas y Enseñanzas de Idiomas.

Tipo Centro	Descripción de la Etapa	N.º Centros
Público	Centro de Edu. Personas Adultas (CEPA)	17
	Centro de Educación a Distancia (CEAD)	1
	Centro de Educación Obligatoria (CEO)	7
	Centro Específico de Edu. Especial (CEEE)	5
	Colegio de Edu. Infantil y Primaria (CEIP)	229
	Colegio de Educación Primaria (CEP)	3
	Conservatorio Profesional de Música (CPM)	1
	Conservatorio Superior de Música (CSM)	1
	Escuela de Arte y Superior de Diseño (EASD)	1
	Escuela de Educación Infantil (EEI)	3
	Escuela Municipal de Música (EMM)	12
	Escuela Municipal de Música y Danza (EMMD)	4
	Escuela Oficial de Idiomas (EOI)	9
	Instituto de Educación Secundaria (IES)	81
	Instituto de Formación Profesional Agraria (IFPA)	1
	Instituto Formación Prof. Marítimo Pesquera (IFPMP)	1
	Total centros públicos	**376**
Concertado	Centro Autorizado Educ.Personas Adultas (CAEPA)	1
	Centro Privado de Educ. Especial (CPEE)	3
	Centro Privado Educ. Infantil (CPEI)	1
	Centro Privado Educ. Infantil y Primaria (CPEIP)	6
	Centro Privado Educ. Infantil, Prim. y Secund. (CPEIPS)	31
	Centro Privado Educ. Secundaria (CPES)	4
	Total centros concertados	**46**
Privado	Centro Autorizado Música Grados Elem. y Medio (CAMGEM)	1
	Centro Autorizado Super. Arte Dramático (CASAD)	1
	Centro Privado de Educ. Especial (CPEE)	1
	Centro Privado Docente Extranj. Mixto (CPDEM)	10
	Centro Privado Docente Extranj. Puro (CPDEP)	2
	Centro Privado Educ. Infantil (CPEI)	4
	Centro Privado Educ. Infantil y Primaria (CPEIP)	1
	Centro Privado Educ. Infantil y Secundaria (CPEIS)	1
	Centro Privado Educ. Infantil, Prim. y Secund. (CPEIPS)	7
	Centro Privado Educ. Primaria y Secundaria (CPEPS)	1
	Centro Privado Educ. Secundaria (CPES)	1
	Centro Privado Enseñanzas Deportivas (CPAED)	1
	Centro Privado Formación Profesional (CPFP)	3
	Total centros privados	**34**

Fuente: -Consejería de Educación, Universidades y Sostenibilidad.
Elaboración: -Consejo Escolar de Canarias (CEC).

N.º de centros de enseñanza no universitaria(*).- Curso 2009/10
Isla de Gran Canaria - Enseñanza pública, concertada y privada

(*) Incluidas Enseñanzas Elementales y Profesionales de Música y Danza, Educación de Personas Adultas y Enseñanzas de Idiomas.

Tipo Centro	Descripción de la Etapa	N.º Centros
Total (Público, concertado, privado)	Centro de Edu. Personas Adultas (CEPA)	17
	Centro de Educación a Distancia (CEAD)	1
	Centro de Educación Obligatoria (CEO)	7
	Centro Específico de Edu. Especial (CEEE)	5
	Colegio de Edu. Infantil y Primaria (CEIP)	229
	Colegio de Educación Primaria (CEP)	3
	Conservatorio Profesional de Música (CPM)	1
	Conservatorio Superior de Música (CSM)	1
	Escuela de Arte y Superior de Diseño (EASD)	1
	Escuela de Educación Infantil (EEI)	3
	Escuela Municipal de Música (EMM)	12
	Escuela Municipal de Música y Danza (EMMD)	4
	Escuela Oficial de Idiomas (EOI)	9
	Instituto de Educación Secundaria (IES)	81
	Instituto de Formación Profesional Agraria (IFPA)	1
	Instituto Formación Prof. Marítimo Pesquera (IFPMP)	1
	Centro Autorizado Educ.Personas Adultas (CAEPA)	1
	Centro Privado de Educ. Especial (CPEE)	3
	Centro Autorizado Música Grados Elem. y Medio (CAMGEM)	1
	Centro Autorizado Super. Arte Dramático (CASAD)	1
	Centro Privado de Educ. Especial (CPEE)	1
	Centro Privado Docente Extranj. Mixto (CPDEM)	10
	Centro Privado Docente Extranj. Puro (CPDEP)	2
	Centro Privado Educ. Infantil (CPEI)	5
	Centro Privado Educ. Infantil y Primaria (CPEIP)	7
	Centro Privado Educ. Infantil y Secundaria (CPEIS)	1
	Centro Privado Educ. Infantil, Prim. y Secund. (CPEIPS)	38
	Centro Privado Educ. Primaria y Secundaria (CPEPS)	1
	Centro Privado Educ. Secundaria (CPES)	5
	Centro Privado Enseñanzas Deportivas (CPAED)	1
	Centro Privado Formación Profesional (CPFP)	3
TOTAL DE CENTROS NO UNIVERSITARIOS EN GRAN CANARIA		**456**

Fuente: -Consejería de Educación, Universidades y Sostenibilidad.
Elaboración: -Consejo Escolar de Canarias (CEC).

Alumnado en centros públicos, concertados y privados de enseñanza no universitaria (*)
Isla de Gran Canaria - Cursos 2000/01, 2004/05 y 2009/10

(*) Excepto Enseñanzas Elementales y Profesionales de Música y Danza, Educación de Personas Adultas y Enseñanzas de Idiomas.

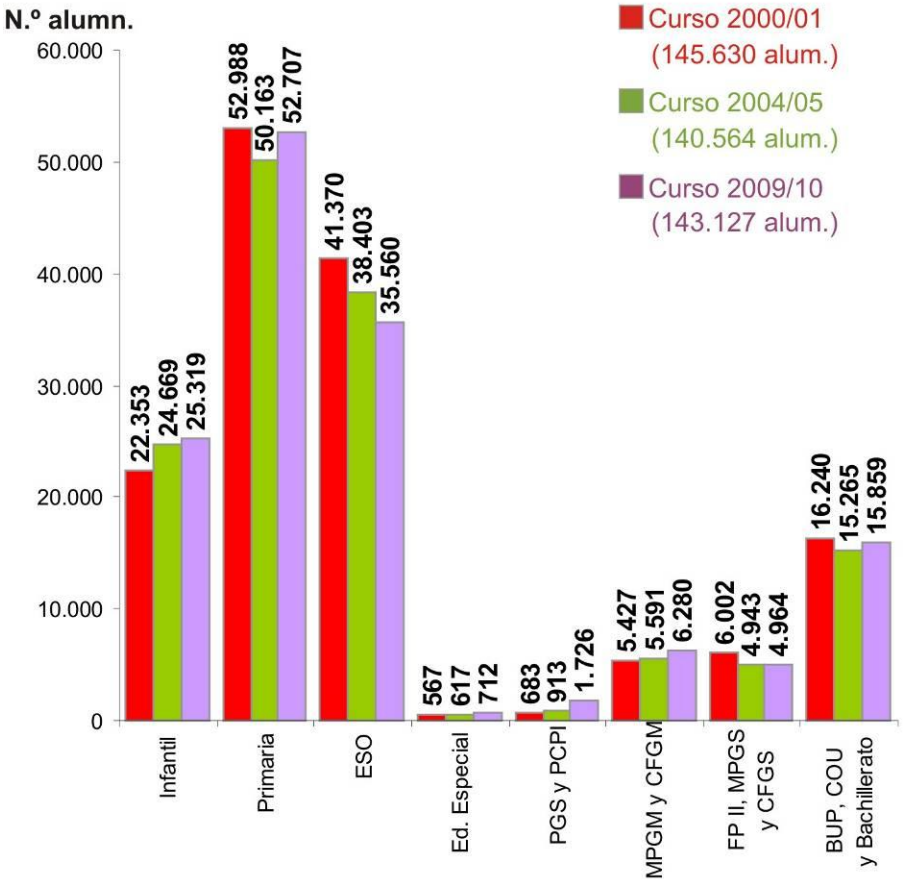

Fuente: -Consejería de Educación, Universidades y Sostenibilidad.
Elaboración: -Consejo Escolar de Canarias (CEC).

Alumnado en centros públicos de enseñanza no universitaria (*)
Isla de Gran Canaria - Cursos 2000/01, 2004/05 y 2009/10

(*) Excepto Enseñanzas Elementales y Profesionales de Música y Danza, Educación de Personas Adultas y Enseñanzas de Idiomas.

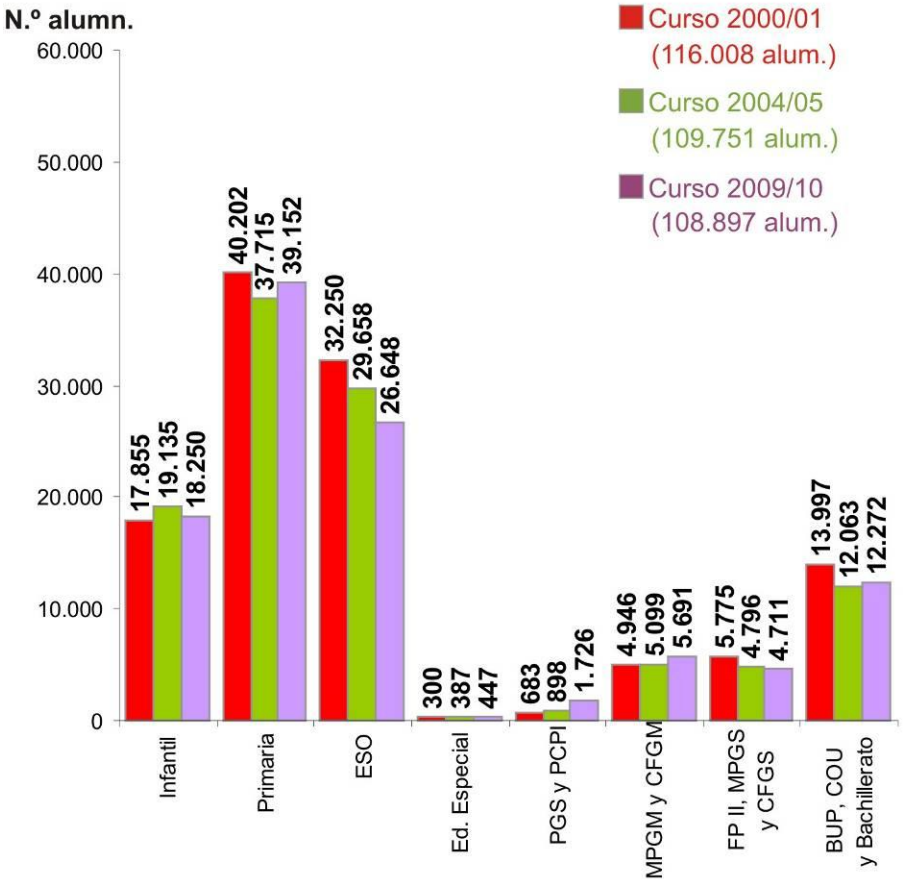

Fuente: -Consejería de Educación, Universidades y Sostenibilidad.
Elaboración: -Consejo Escolar de Canarias (CEC).

Alumnado en centros concertados de enseñanza no universitaria (*)
Isla de Gran Canaria - Cursos 2000/01, 2004/05 y 2009/10

(*) Excepto Enseñanzas Elementales y Profesionales de Música y Danza, Educación de Personas Adultas y Enseñanzas de Idiomas.

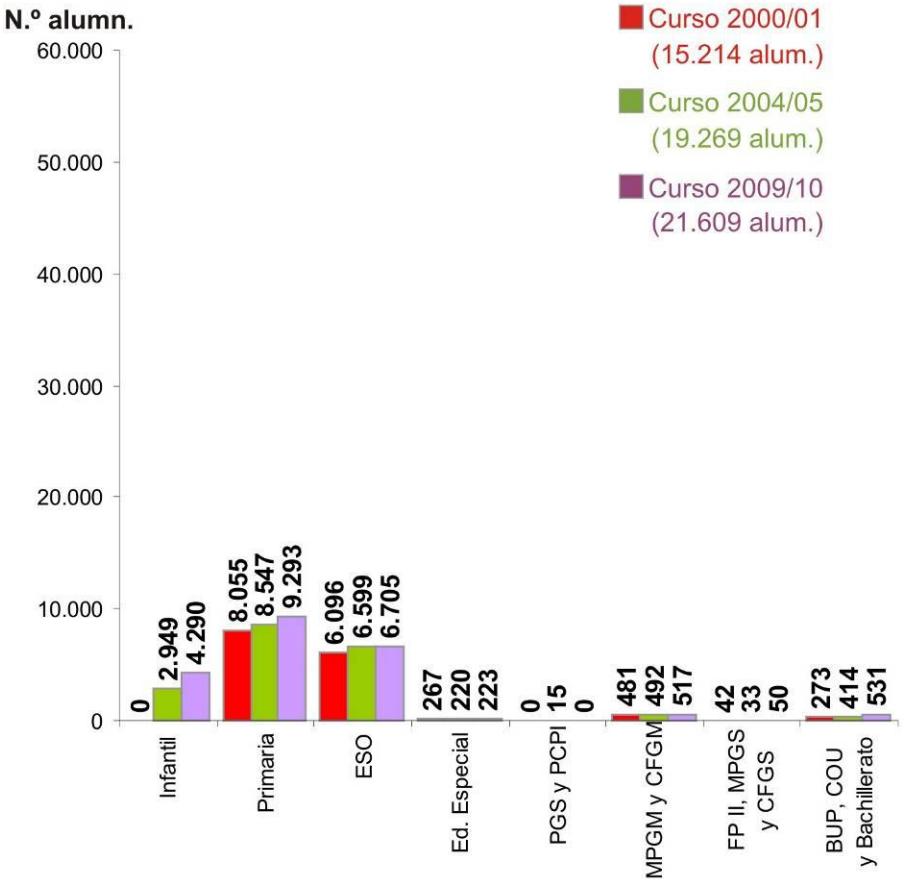

Fuente: -Consejería de Educación, Universidades y Sostenibilidad.
Elaboración: -Consejo Escolar de Canarias (CEC).

Alumnado en centros privados de enseñanza no universitaria (*)
Isla de Gran Canaria - Cursos 2000/01, 2004/05 y 2009/10

(*) Excepto Enseñanzas Elementales y Profesionales de Música y Danza, Educación de Personas Adultas y Enseñanzas de Idiomas.

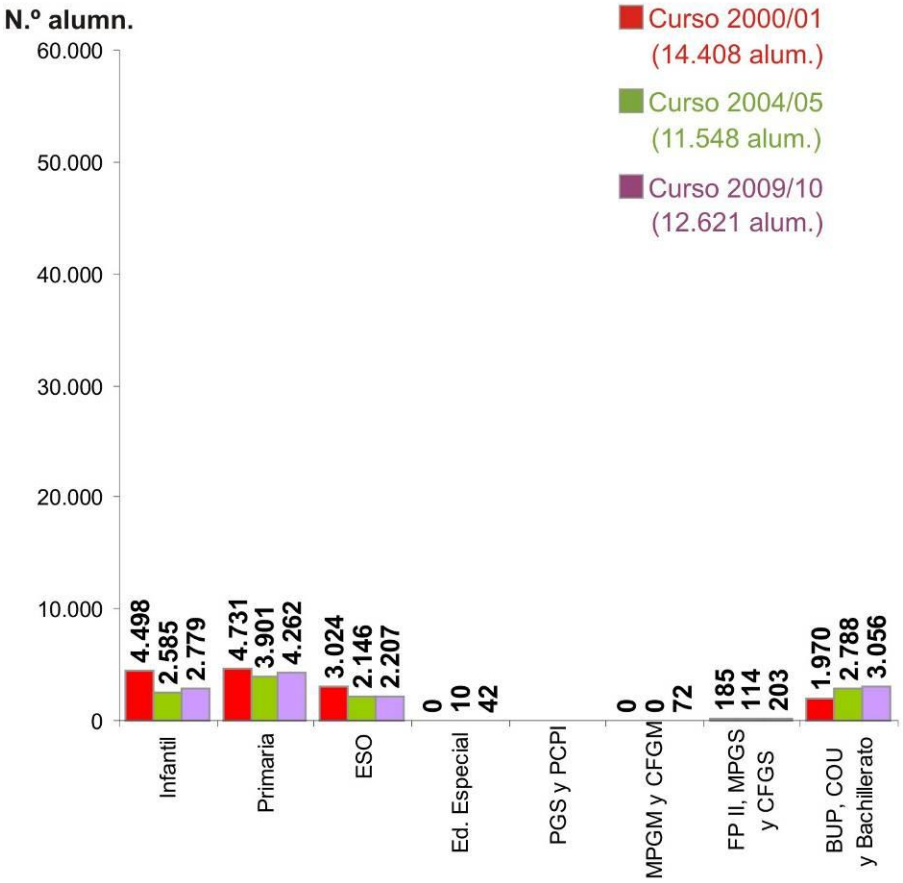

Fuente: -Consejería de Educación, Universidades y Sostenibilidad.
Elaboración: -Consejo Escolar de Canarias (CEC).

Alumnado de enseñanza no universitaria (*)
Cursos 2000/01, 2004/05 y 2009/10
Isla de Gran Canaria - Enseñanza pública, concertada y privada

(*) Excepto Enseñanzas Elementales y Profesionales de Música y Danza, Educación de Personas Adultas y Enseñanzas de Idiomas.

M=Mujer H=Hombre

Tipo Centro	Nivel	N.º alum. curso 2000/01		
		M	H	Total
Público, concertado y privado	Infantil	11.125	11.228	**22.353**
	Primaria	25.449	27.539	**52.988**
	ESO	20.253	21.117	**41.370**
	Ed. Especial	213	354	**567**
	PGS y PCPI	186	497	**683**
	MPGM y CFGM	2.528	2.899	**5.427**
	FP II, MPGS y CFGS	3.188	2.814	**6.002**
	BUP, COU y Bachillerato	8.702	7.538	**16.240**
	Total 2000/01	71.644	73.986	**145.630**
	Nivel	**N.º alum. curso 2004/05**		
		M	H	Total
	Infantil	12.074	12.595	**24.669**
	Primaria	24.343	25.820	**50.163**
	ESO	18.677	19.726	**38.403**
	Ed. Especial	235	382	**617**
	PGS y PCPI	266	647	**913**
	MPGM y CFGM	2.752	2.839	**5.591**
	FP II, MPGS y CFGS	2.885	2.058	**4.943**
	BUP, COU y Bachillerato	8.438	6.827	**15.265**
	Total 2004/05	69.670	70.894	**140.564**
	Nivel	**N.º alum. curso 2009/10**		
		M	H	Total
	Infantil	12.537	12.782	**25.319**
	Primaria	25.479	27.228	**52.707**
	ESO	17.426	18.134	**35.560**
	Ed. Especial	266	446	**712**
	PGS y PCPI	473	1.253	**1.726**
	MPGM y CFGM	3.178	3.102	**6.280**
	FP II, MPGS y CFGS	3.012	1.952	**4.964**
	BUP, COU y Bachillerato	8.524	7.335	**15.859**
	Total 2009/10	70.895	72.232	**143.127**

Fuente: -Consejería de Educación, Universidades y Sostenibilidad.
Elaboración: -Consejo Escolar de Canarias (CEC).

Alumnado de enseñanza no universitaria (*)
Cursos 2000/01, 2004/05 y 2009/10
Isla de Gran Canaria - Enseñanza pública

(*) Excepto Enseñanzas Elementales y Profesionales de Música y Danza, Educación de Personas Adultas y Enseñanzas de Idiomas.

M=Mujer H=Hombre

Tipo Centro	Nivel	N.º alum. curso 2000/01		
		M	H	Total
Público	Infantil	8.845	9.010	**17.855**
	Primaria	19.186	21.016	**40.202**
	ESO	15.494	16.756	**32.250**
	Ed. Especial	106	194	**300**
	PGS y PCPI	186	497	**683**
	MPGM y CFGM	2.150	2.796	**4.946**
	FP II, MPGS y CFGS	3.024	2.751	**5.775**
	BUP, COU y Bachillerato	7.572	6.425	**13.997**
	Total 2000/01	56.563	59.445	**116.008**
	Nivel	**N.º alum. curso 2004/05**		
		M	H	Total
	Infantil	9.257	9.878	**19.135**
	Primaria	18.099	19.616	**37.715**
	ESO	14.323	15.335	**29.658**
	Ed. Especial	141	246	**387**
	PGS y PCPI	259	639	**898**
	MPGM y CFGM	2.408	2.691	**5.099**
	FP II, MPGS y CFGS	2.784	2.012	**4.796**
	BUP, COU y Bachillerato	6.738	5.325	**12.063**
	Total 2004/05	54.009	55.742	**109.751**
	Nivel	**N.º alum. curso 2009/10**		
		M	H	Total
	Infantil	8.996	9.254	**18.250**
	Primaria	18.760	20.392	**39.152**
	ESO	12.952	13.696	**26.648**
	Ed. Especial	146	301	**447**
	PGS y PCPI	473	1.253	**1.726**
	MPGM y CFGM	2.778	2.913	**5.691**
	FP II, MPGS y CFGS	2.836	1.875	**4.711**
	BUP, COU y Bachillerato	6.565	5.707	**12.272**
	Total 2009/10	53.506	55.391	**108.897**

Fuente: -Consejería de Educación, Universidades y Sostenibilidad.
Elaboración: -Consejo Escolar de Canarias (CEC).

Alumnado de enseñanza no universitaria (*)
Cursos 2000/01, 2004/05 y 2009/10
Isla de Gran Canaria - Enseñanza concertada

(*) Excepto Enseñanzas Elementales y Profesionales de Música y Danza, Educación de Personas Adultas y Enseñanzas de Idiomas.

M=Mujer H=Hombre

Tipo Centro	Nivel	N.º alum. curso 2000/01		
		M	H	Total
Concertado	Infantil			
	Primaria	3.945	4.110	**8.055**
	ESO	3.148	2.948	**6.096**
	Ed. Especial	107	160	**267**
	PGS y PCPI			
	MPGM y CFGM	378	103	**481**
	FP II, MPGS y CFGS	41	1	**42**
	BUP, COU y Bachillerato	156	117	**273**
	Total 2000/01	7.775	7.439	**15.214**
	Nivel	**N.º alum. curso 2004/05**		
		M	H	Total
	Infantil	1.513	1.436	**2.949**
	Primaria	4.316	4.231	**8.547**
	ESO	3.359	3.240	**6.599**
	Ed. Especial	88	132	**220**
	PGS y PCPI	7	8	**15**
	MPGM y CFGM	344	148	**492**
	FP II, MPGS y CFGS	24	9	**33**
	BUP, COU y Bachillerato	260	154	**414**
	Total 2004/05	9.911	9.358	**19.269**
	Nivel	**N.º alum. curso 2009/10**		
		M	H	Total
	Infantil	2.170	2.120	**4.290**
	Primaria	4.581	4.712	**9.293**
	ESO	3.385	3.320	**6.705**
	Ed. Especial	102	121	**223**
	PGS y PCPI			
	MPGM y CFGM	383	134	**517**
	FP II, MPGS y CFGS	37	13	**50**
	BUP, COU y Bachillerato	280	251	**531**
	Total 2009/10	10.938	10.671	**21.609**

Fuente: -Consejería de Educación, Universidades y Sostenibilidad.
Elaboración: -Consejo Escolar de Canarias (CEC).

Alumnado de enseñanza no universitaria (*)
Cursos 2000/01, 2004/05 y 2009/10
Isla de Gran Canaria - Enseñanza privada

(*) Excepto Enseñanzas Elementales y Profesionales de Música y Danza, Educación de Personas Adultas y Enseñanzas de Idiomas.

M=Mujer H=Hombre

Tipo Centro	Nivel	N.º alum. curso 2000/01		
		M	H	Total
Privado	Infantil	2.280	2.218	**4.498**
	Primaria	2.318	2.413	**4.731**
	ESO	1.611	1.413	**3.024**
	Ed. Especial			
	PGS y PCPI			
	MPGM y CFGM			
	FP II, MPGS y CFGS	123	62	**185**
	BUP, COU y Bachillerato	974	996	**1.970**
	Total 2000/01	7.306	7.102	**14.408**
	Nivel	**N.º alum. curso 2004/05**		
		M	H	Total
	Infantil	1.304	1.281	**2.585**
	Primaria	1.928	1.973	**3.901**
	ESO	995	1.151	**2.146**
	Ed. Especial	6	4	**10**
	PGS y PCPI			
	MPGM y CFGM			
	FP II, MPGS y CFGS	77	37	**114**
	BUP, COU y Bachillerato	1.440	1.348	**2.788**
	Total 2004/05	5.750	5.794	**11.544**
	Nivel	**N.º alum. curso 2009/10**		
		M	H	Total
	Infantil	1.371	1.408	**2.779**
	Primaria	2.138	2.124	**4.262**
	ESO	1.089	1.118	**2.207**
	Ed. Especial	18	24	**42**
	PGS y PCPI			
	MPGM y CFGM	17	55	**72**
	FP II, MPGS y CFGS	139	64	**203**
	BUP, COU y Bachillerato	1.679	1.377	**3.056**
	Total 2009/10	6.451	6.170	**12.621**

Fuente: -Consejería de Educación, Universidades y Sostenibilidad.
Elaboración: -Consejo Escolar de Canarias (CEC).

Alumnado extranjero en centros públicos, concertados y privados de enseñanza no universitaria (*)
Isla de Gran Canaria - Cursos 2000/01, 2004/05 y 2009/10

(*) Excepto Enseñanzas Elementales y Profesionales de Música y Danza, Educación de Personas Adultas y Enseñanzas de Idiomas.

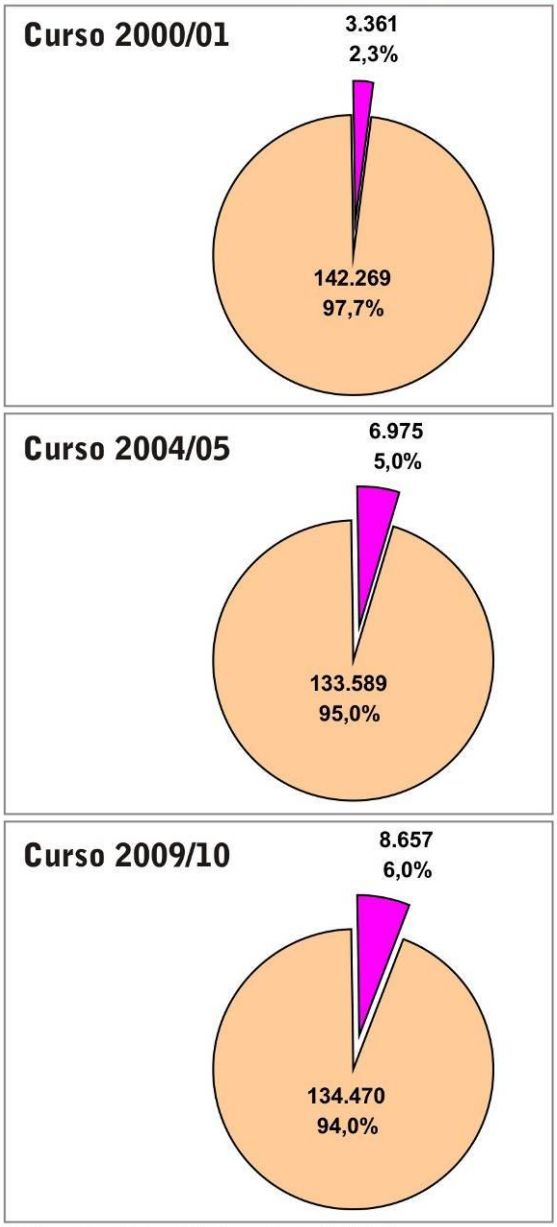

Fuente: -Consejería de Educación, Universidades y Sostenibilidad.
Elaboración: -Consejo Escolar de Canarias (CEC).

Alumnado extranjero en centros públicos, concertados y privados de enseñanza no universitaria (*)
Isla de Gran Canaria - Cursos 2000/01, 2004/05 y 2009/10

(*) Excepto Enseñanzas Elementales y Profesionales de Música y Danza, Educación de Personas Adultas y Enseñanzas de Idiomas.

Alumnado extranjero por continentes según su nacionalidad:

- África
- América
- Asia
- Europa
- Oceanía

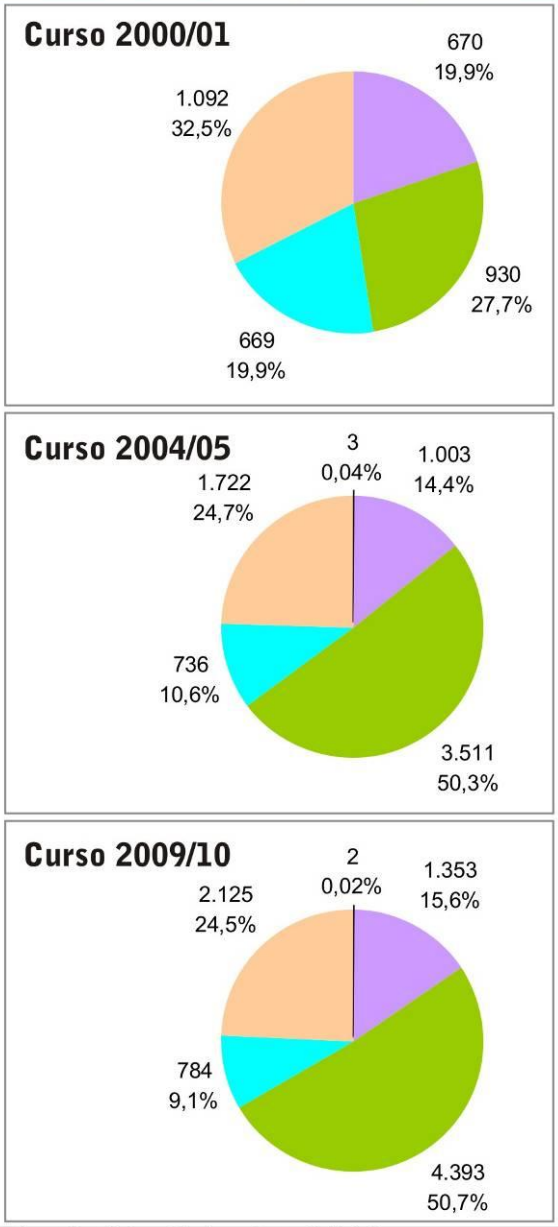

Fuente: -Consejería de Educación, Universidades y Sostenibilidad.
Elaboración: -Consejo Escolar de Canarias (CEC).

Alumnado extranjero en centros públicos, concertados y privados de enseñanza no universitaria (*)
Isla de Gran Canaria - Cursos 2000/01, 2004/05 y 2009/10

(*) Excepto Enseñanzas Elementales y Profesionales de Música y Danza, Educación de Personas Adultas y Enseñanzas de Idiomas.

Alumnado extranjero según el nivel en el que se encuentra escolarizado

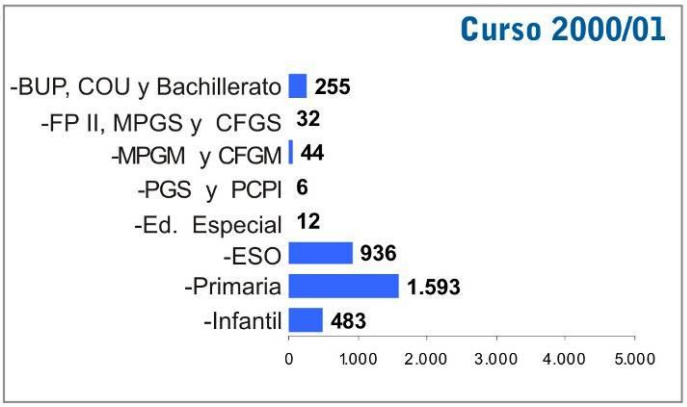

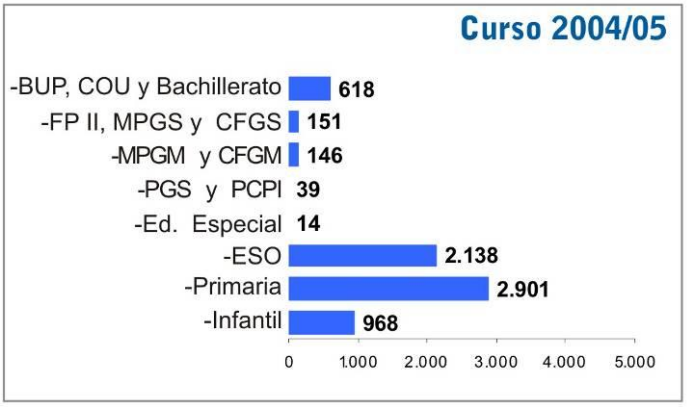

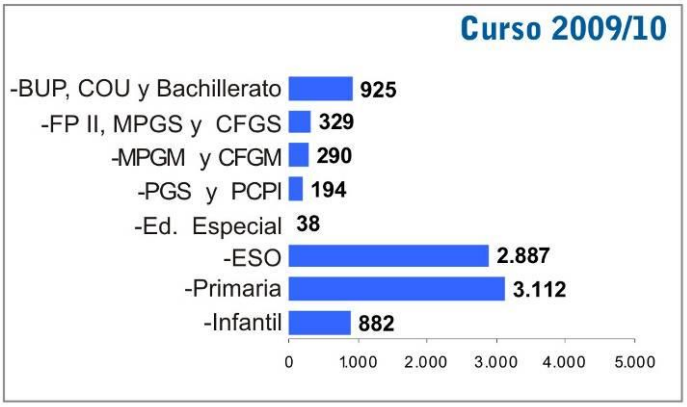

Fuente: -Consejería de Educación, Universidades y Sostenibilidad.
Elaboración: -Consejo Escolar de Canarias (CEC).

Alumnado extranjero en centros públicos, concertados y privados de enseñanza no universitaria(*)
Isla de Gran Canaria - Cursos 2000/01, 2004/05 y 2009/10

(*) Excepto Enseñanzas Elementales y Profesionales de Música y Danza, Educación de Personas Adultas y Enseñanzas de Idiomas.

Alumnado extranjero según el tipo de centro donde se encuentra escolarizado:

- Centro público
- Centro concertado
- Centro privado

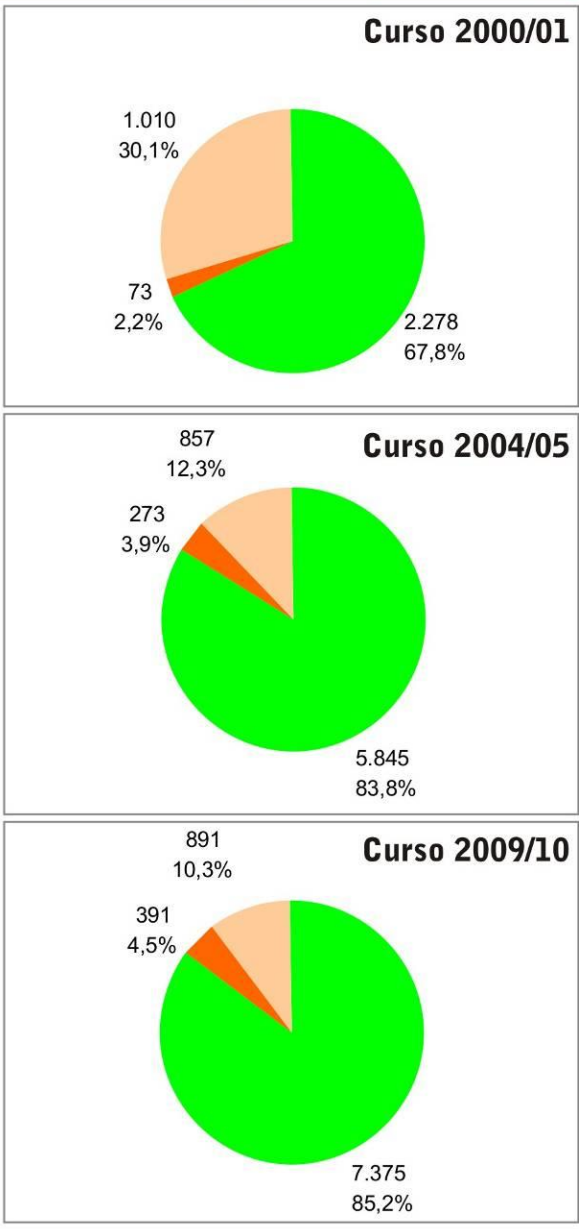

Fuente: -Consejería de Educación, Universidades y Sostenibilidad.
Elaboración: -Consejo Escolar de Canarias (CEC).

Alumnado extranjero de enseñanza no universitaria(*)
Cursos 2000/01, 2004/05 y 2009/10
Isla de Gran Canaria - Enseñanza pública, concertada y privada

(*) Excepto Enseñanzas Elementales y Profesionales de Música y Danza, Educación de Personas Adultas y Enseñanzas de Idiomas.

M=Mujer H=Hombre

Tipo Centro	Continente	N.º alum. ext. curso 2000/01		
		M	H	Total
Público, concertado y privado	África	318	352	670
	América	442	488	930
	Asia	301	368	669
	Europa	532	560	1.092
	Oceanía			
	Total 2000/01	**1.593**	**1.768**	**3.361**
	Continente	**N.º alum. ext. curso 2004/05**		
		M	H	Total
	África	466	537	1.003
	América	1.729	1.782	3.511
	Asia	341	395	736
	Europa	869	853	1.722
	Oceanía	2	1	3
	Total 2004/05	**3.407**	**3.568**	**6.975**
	Continente	**N.º alum. ext. curso 2009/10**		
		M	H	Total
	África	596	757	1.353
	América	2.230	2.163	4.393
	Asia	397	387	784
	Europa	1.075	1.050	2.125
	Oceanía	1	1	2
	Total 2009/10	**4.299**	**4.358**	**8.657**

Fuente: -Consejería de Educación, Universidades y Sostenibilidad.
Elaboración: -Consejo Escolar de Canarias (CEC).

Alumnado extranjero de enseñanza no universitaria(*)
Cursos 2000/01, 2004/05 y 2009/10
Isla de Gran Canaria - Enseñanza pública

(*) Excepto Enseñanzas Elementales y Profesionales de Música y Danza, Educación de Personas Adultas y Enseñanzas de Idiomas.

M=Mujer H=Hombre

Tipo Centro	Continente	N.º alum. ext. curso 2000/01 M	H	Total
Público	África	306	334	**640**
	América	406	453	**859**
	Asia	91	118	**209**
	Europa	285	285	**570**
	Oceanía			
	Total 2000/01	**1.088**	**1.190**	**2.278**
	Continente	**N.º alum. ext. curso 2004/05** M	H	**Total**
	África	456	520	**976**
	América	1.608	1.695	**3.303**
	Asia	205	231	**436**
	Europa	567	560	**1.127**
	Oceanía	2	1	**3**
	Total 2004/05	**2.838**	**3.007**	**5.845**
	Continente	**N.º alum. ext. curso 2009/10** M	H	**Total**
	África	571	738	**1.309**
	América	2.058	2.033	**4.091**
	Asia	279	276	**555**
	Europa	725	694	**1.419**
	Oceanía	1		**1**
	Total 2009/10	**3.634**	**3.741**	**7.375**

Fuente: -Consejería de Educación, Universidades y Sostenibilidad.
Elaboración: -Consejo Escolar de Canarias (CEC).

Alumnado extranjero de enseñanza no universitaria(*)
Cursos 2000/01, 2004/05 y 2009/10
Isla de Gran Canaria - Enseñanza concertada

(*) Excepto Enseñanzas Elementales y Profesionales de Música y Danza, Educación de Personas Adultas y Enseñanzas de Idiomas.

M=Mujer H=Hombre

Tipo Centro	Continente	N.º alum. ext. curso 2000/01 M	H	Total
Concertado	África	5	5	**10**
	América	11	9	**20**
	Asia	20	16	**36**
	Europa	5	2	**7**
	Oceanía			
	Total 2000/01	**41**	**32**	**73**
	Continente	**N.º alum. ext. curso 2004/05** M	H	**Total**
	África	7	6	**13**
	América	103	73	**176**
	Asia	23	16	**39**
	Europa	25	20	**45**
	Oceanía			
	Total 2004/05	**158**	**115**	**273**
	Continente	**N.º alum. ext. curso 2009/10** M	H	**Total**
	África	13	6	**19**
	América	127	95	**222**
	Asia	41	33	**74**
	Europa	37	39	**76**
	Oceanía			
	Total 2009/10	**218**	**173**	**391**

Fuente: -Consejería de Educación, Universidades y Sostenibilidad.
Elaboración: -Consejo Escolar de Canarias (CEC).

Alumnado extranjero de enseñanza no universitaria(*)
Cursos 2000/01, 2004/05 y 2009/10
Isla de Gran Canaria - Enseñanza privada

(*) Excepto Enseñanzas Elementales y Profesionales de Música y Danza, Educación de Personas Adultas y Enseñanzas de Idiomas.

M=Mujer H=Hombre

Tipo Centro	Continente	N.º alum. ext. curso 2000/01 M	H	Total
Privado	África	7	13	**20**
	América	25	26	**51**
	Asia	190	234	**424**
	Europa	242	273	**515**
	Oceanía			
	Total 2000/01	**464**	**546**	**1.010**
	Continente	**N.º alum. ext. curso 2004/05** M	H	**Total**
	África	3	11	**14**
	América	18	14	**32**
	Asia	113	148	**261**
	Europa	277	273	**550**
	Oceanía			
	Total 2004/05	**411**	**446**	**857**
	Continente	**N.º alum. ext. curso 2009/10** M	H	**Total**
	África	12	13	**25**
	América	45	35	**80**
	Asia	77	78	**155**
	Europa	313	317	**630**
	Oceanía		1	**1**
	Total 2009/10	**447**	**444**	**891**

Fuente: -Consejería de Educación, Universidades y Sostenibilidad.
Elaboración: -Consejo Escolar de Canarias (CEC).

Grupos de alumnado en centros públicos, concertados y privados de enseñanza no universitaria (*)

Isla de Gran Canaria - Cursos 2000/01, 2004/05 y 2009/10

(*) Excepto Enseñanzas Elementales y Profesionales de Música y Danza, Educación de Personas Adultas y Enseñanzas de Idiomas.

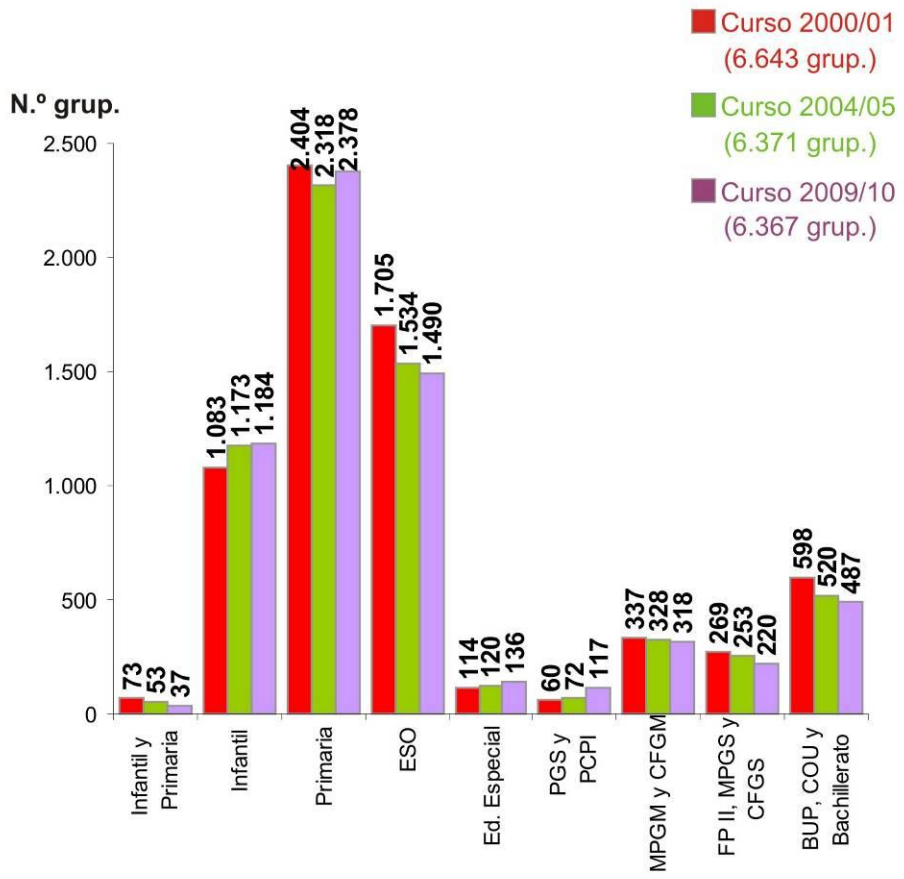

Fuente: -Consejería de Educación, Universidades y Sostenibilidad.
Elaboración: -Consejo Escolar de Canarias (CEC).

Grupos de alumnado en centros públicos de enseñanza no universitaria (*)

Isla de Gran Canaria - Cursos 2000/01, 2004/05 y 2009/10

(*) Excepto Enseñanzas Elementales y Profesionales de Música y Danza, Educación de Personas Adultas y Enseñanzas de Idiomas.

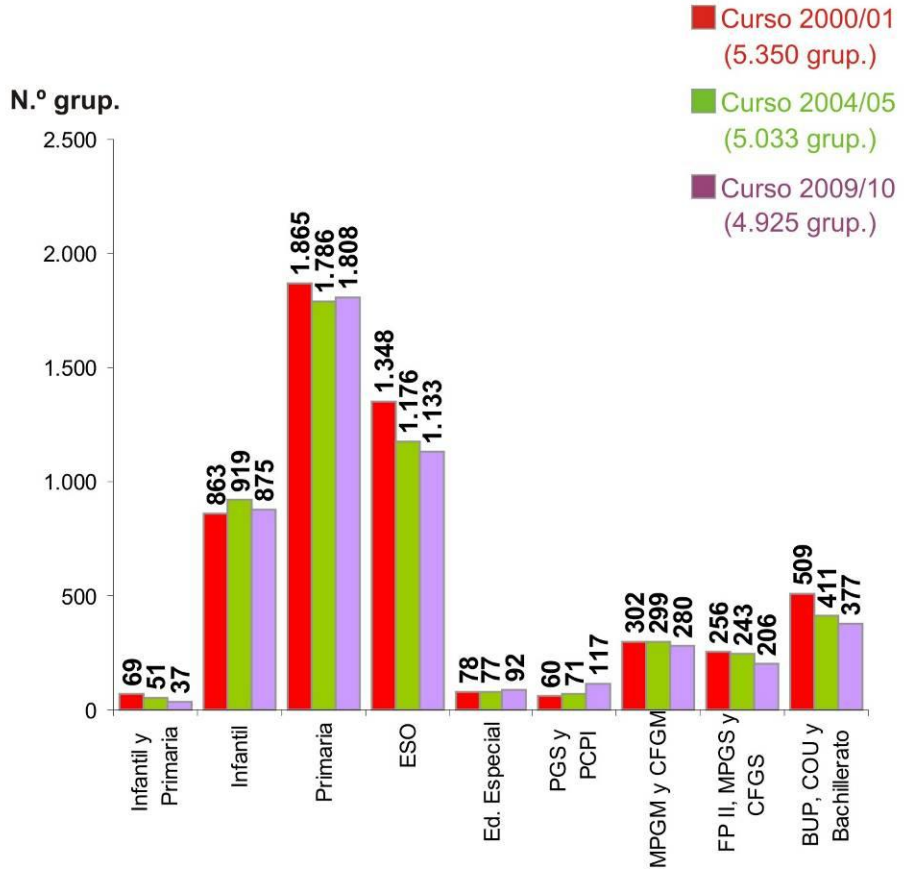

Fuente: -Consejería de Educación, Universidades y Sostenibilidad.
Elaboración: -Consejo Escolar de Canarias (CEC).

Grupos de alumnado en centros concertados de enseñanza no universitaria (*)

Isla de Gran Canaria - Cursos 2000/01, 2004/05 y 2009/10

(*) Excepto Enseñanzas Elementales y Profesionales de Música y Danza, Educación de Personas Adultas y Enseñanzas de Idiomas.

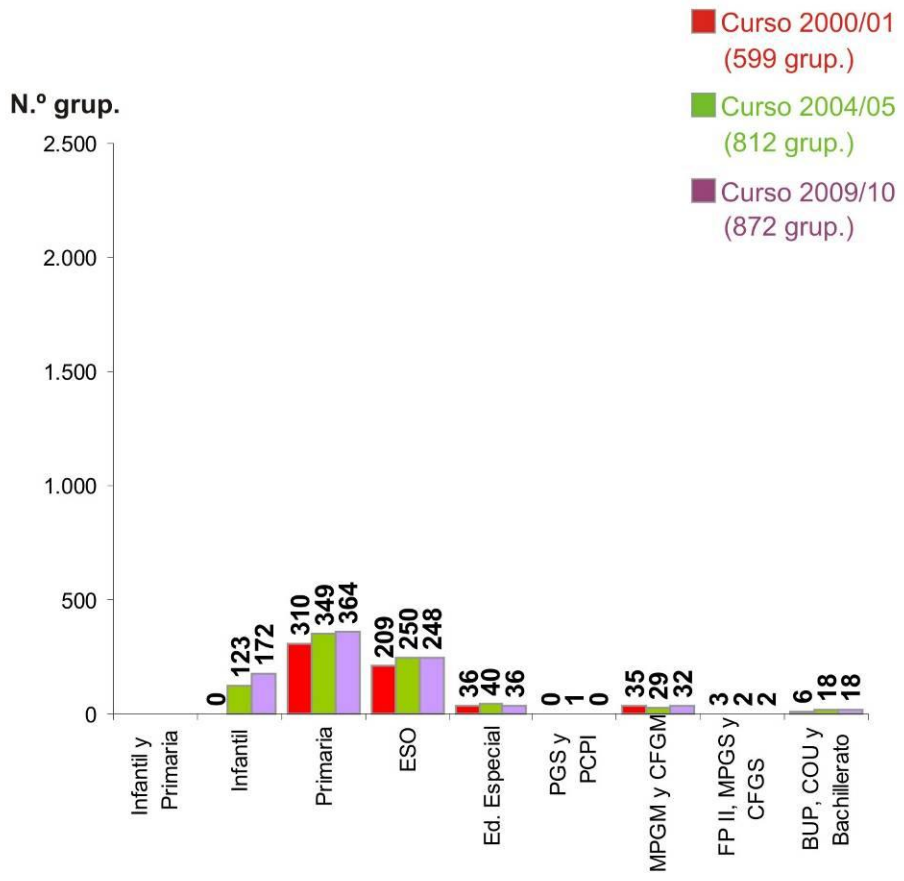

Fuente: -Consejería de Educación, Universidades y Sostenibilidad.
Elaboración: -Consejo Escolar de Canarias (CEC).

Grupos de alumnado en centros privados de enseñanza no universitaria (*)

Isla de Gran Canaria - Cursos 2000/01, 2004/05 y 2009/10

(*) Excepto Enseñanzas Elementales y Profesionales de Música y Danza, Educación de Personas Adultas y Enseñanzas de Idiomas.

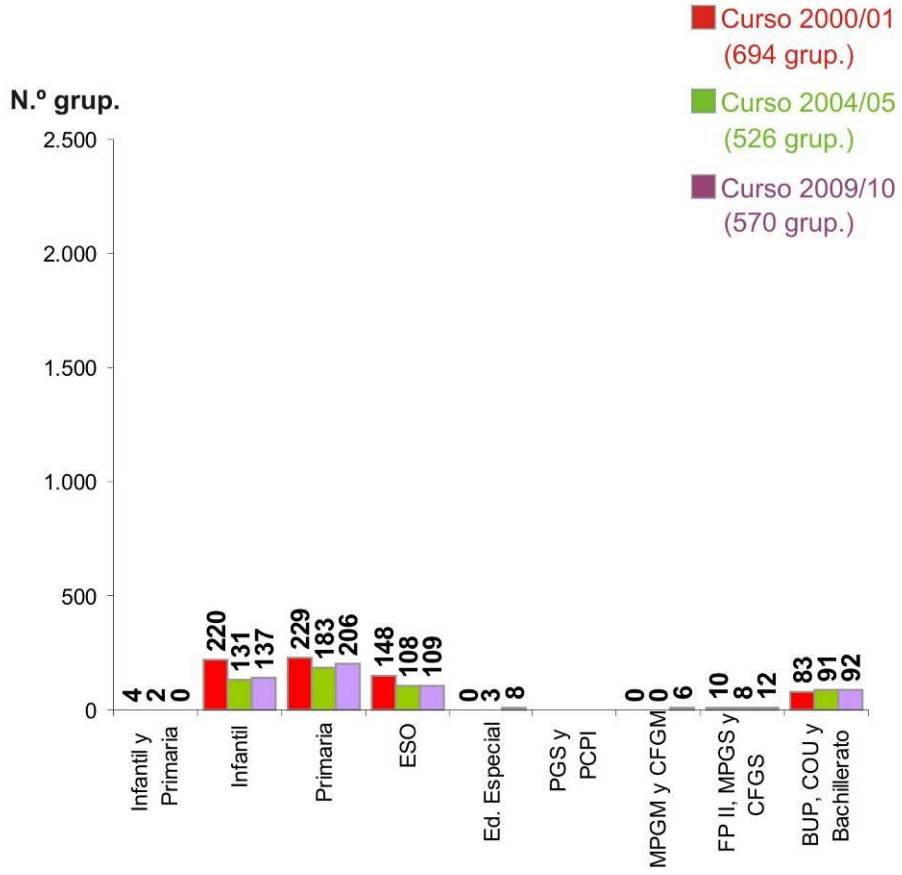

Fuente: -Consejería de Educación, Universidades y Sostenibilidad.
Elaboración: -Consejo Escolar de Canarias (CEC).

Grupos de alumnado en centros públicos, concertados y privados de enseñanza no universitaria (*)

Isla de Gran Canaria - Cursos 2000/01, 2004/05 y 2009/10

(*) Excepto Enseñanzas Elementales y Profesionales de Música y Danza, Educación de Personas Adultas y Enseñanzas de Idiomas.

Tipo Centro	Nivel	N.º grupos 2000/01	N.º grupos 2004/05	N.º grupos 2009/10
Público	Infantil y Primaria	69	51	37
	Infantil	863	919	875
	Primaria	1.865	1.786	1.808
	ESO	1.348	1.176	1.133
	Ed. Especial	78	77	92
	PGS y PCPI	60	71	117
	MPGM y CFGM	302	299	280
	FP II, MPGS y CFGS	256	243	206
	BUP, COU y Bachillerato	509	411	377
	Total	**5.350**	**5.033**	**4.925**
Concertado	Infantil y Primaria			
	Infantil	0	123	172
	Primaria	310	349	364
	ESO	209	250	248
	Ed. Especial	36	40	36
	PGS y PCPI	0	1	0
	MPGM y CFGM	35	29	32
	FP II, MPGS y CFGS	3	2	2
	BUP, COU y Bachillerato	6	18	18
	Total	**599**	**812**	**872**
Privado	Infantil y Primaria	4	2	0
	Infantil	220	131	137
	Primaria	229	183	206
	ESO	148	108	109
	Ed. Especial	0	3	8
	PGS y PCPI			
	MPGM y CFGM	0	0	6
	FP II, MPGS y CFGS	10	8	12
	BUP, COU y Bachillerato	83	91	92
	Total	**694**	**526**	**570**
Público, concertado y privado	Infantil y Primaria	73	53	37
	Infantil	1.083	1.173	1.184
	Primaria	2.404	2.318	2.378
	ESO	1.705	1.534	1.490
	Ed. Especial	114	120	136
	PGS y PCPI	60	72	117
	MPGM y CFGM	337	328	318
	FP II, MPGS y CFGS	269	253	220
	BUP, COU y Bachillerato	598	520	487
	Total	**6.643**	**6.371**	**6.367**

Fuente: -Consejería de Educación, Universidades y Sostenibilidad.
Elaboración: -Consejo Escolar de Canarias (CEC).

Profesorado en centros públicos, concertados y privados de enseñanza no universitaria (*)
Isla de Gran Canaria - Cursos 2000/01, 2004/05 y 2009/10

(*) Excepto Enseñanzas Elementales y Profesionales de Música y Danza, Educación de Personas Adultas y Enseñanzas de Idiomas.

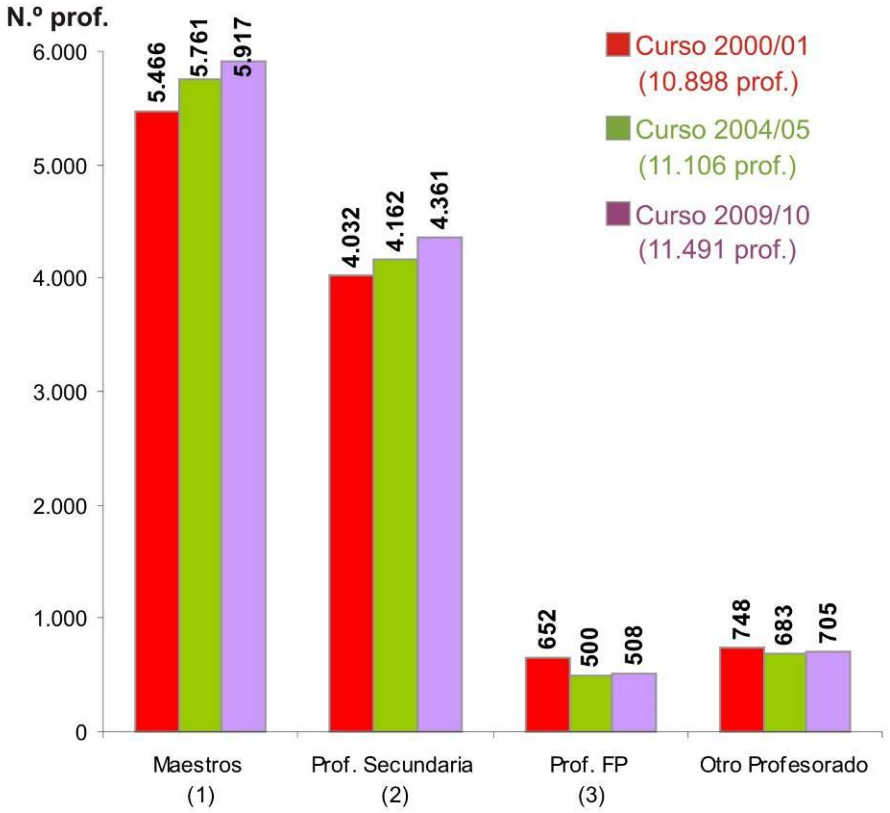

(1) Maestros de Educ. Primaria / Prof. de Primaria
(2) Prof. de Educ. Secundaria / Prof. Titular R. General
(3) Prof. Téc. FP / Prof. Adjunto o Aux. R. General

Fuente: -Consejería de Educación, Universidades y Sostenibilidad.
Elaboración: -Consejo Escolar de Canarias (CEC).

Profesorado en centros públicos de enseñanza no universitaria (*)
Isla de Gran Canaria - Cursos 2000/01, 2004/05 y 2009/10

(*) Excepto Enseñanzas Elementales y Profesionales de Música y Danza, Educación de Personas Adultas y Enseñanzas de Idiomas.

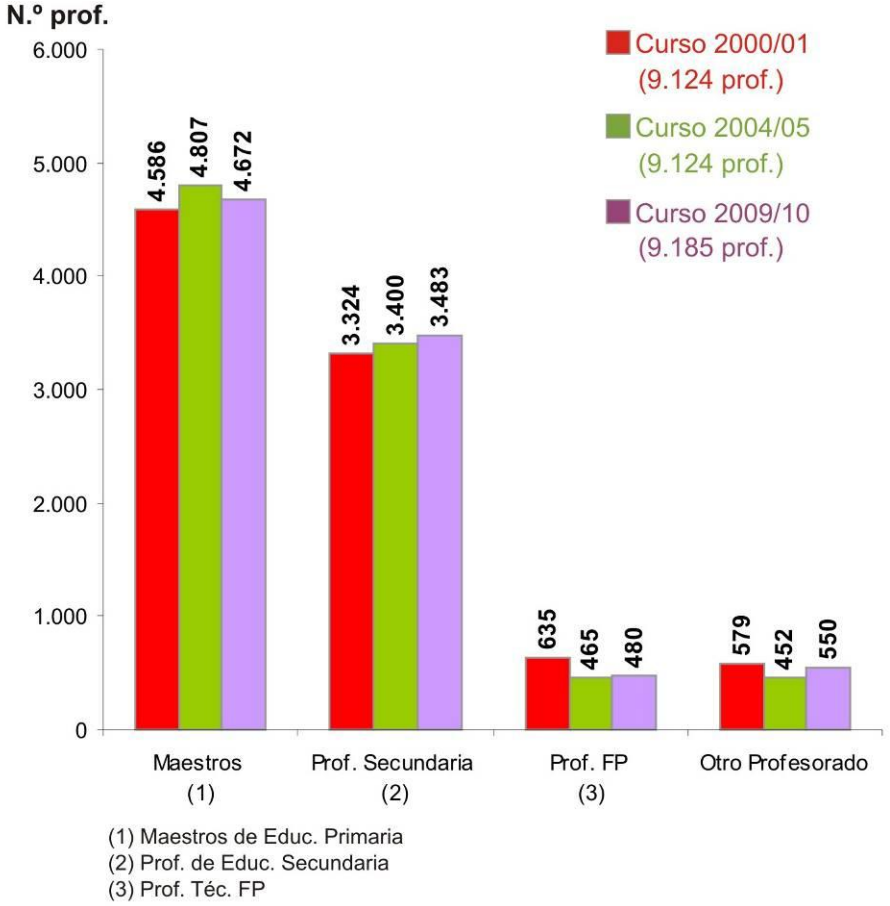

Fuente: -Consejería de Educación, Universidades y Sostenibilidad.
Elaboración: -Consejo Escolar de Canarias (CEC).

Profesorado en centros concertados y privados de enseñanza no universitaria (*)
Isla de Gran Canaria - Cursos 2000/01, 2004/05 y 2009/10

(*) Excepto Enseñanzas Elementales y Profesionales de Música y Danza, Educación de Personas Adultas y Enseñanzas de Idiomas.

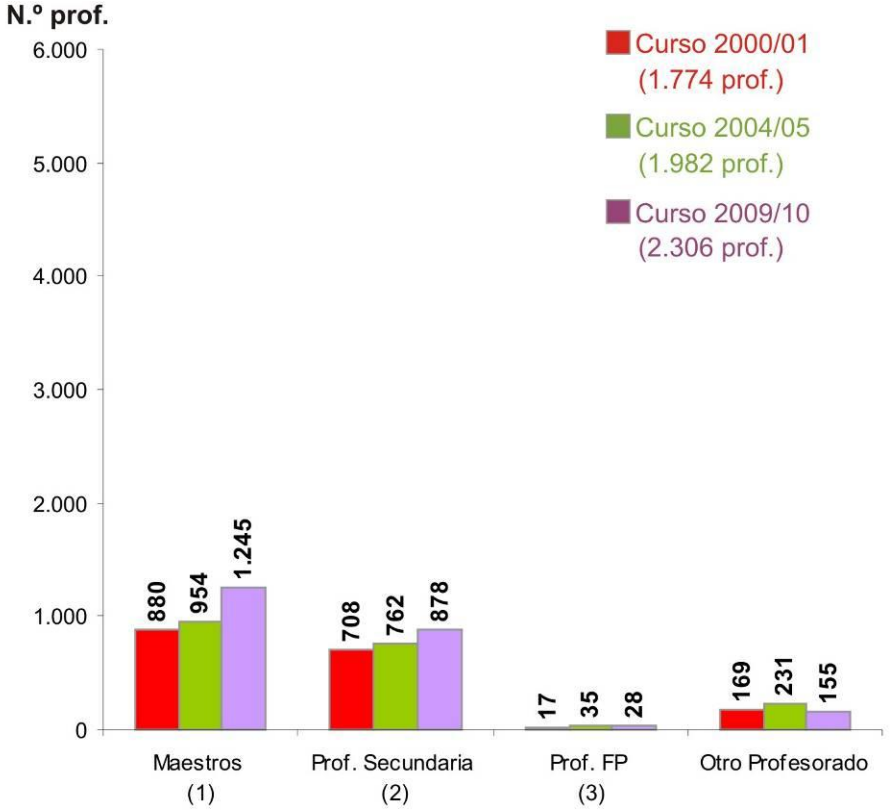

(1) Prof. de Primaria
(2) Prof. Titular R. General
(3) Prof. Adjunto o Aux. R. General

Fuente: -Consejería de Educación, Universidades y Sostenibilidad.
Elaboración: -Consejo Escolar de Canarias (CEC).

Profesorado de enseñanza no universitaria (*)
Cursos 2000/01, 2004/05 y 2009/10
Isla de Gran Canaria - Enseñanza pública, concertada y privada

(*) Excepto Enseñanzas Elementales y Profesionales de Música y Danza, Educación de Personas Adultas y Enseñanzas de Idiomas.

M=Mujer H=Hombre

Tipo Centro	Profesorado	N.º prof. curso 2000/01		
		M	H	Total
Público, concertado y privado	Maestros (1)	4.096	1.370	**5.466**
	Prof. Secundaria (2)	2.313	1.719	**4.032**
	Prof. FP (3)	259	393	**652**
	Otro Profesorado	526	222	**748**
	Total 2000/01	7.194	3.704	**10.898**
	Profesorado	**N.º prof. curso 2004/05**		
		M	H	Total
	Maestros (1)	4.411	1.350	**5.761**
	Prof. Secundaria (2)	2.386	1.776	**4.162**
	Prof. FP (3)	200	300	**500**
	Otro Profesorado	490	193	**683**
	Total 2004/05	7.487	3.619	**11.106**
	Profesorado	**N.º prof. curso 2009/10**		
		M	H	Total
	Maestros (1)	4.605	1.312	**5.917**
	Prof. Secundaria (2)	2.572	1.789	**4.361**
	Prof. FP (3)	211	297	**508**
	Otro Profesorado	491	214	**705**
	Total 2009/10	7.879	3.612	**11.491**

(1) Maestros de Educ. Primaria / Prof. de Primaria
(2) Prof. de Educ. Secundaria / Prof. Titular R. General
(3) Prof. Téc. FP / Prof. Adjunto o Aux. R. General

Fuente: -Consejería de Educación, Universidades y Sostenibilidad.
Elaboración: -Consejo Escolar de Canarias (CEC).

Profesorado de enseñanza no universitaria (*)
Cursos 2000/01, 2004/05 y 2009/10
Isla de Gran Canaria - Enseñanza pública

(*) Excepto Enseñanzas Elementales y Profesionales de Música y Danza, Educación de Personas Adultas y Enseñanzas de Idiomas.

M=Mujer H=Hombre

Tipo Centro	Profesorado	N.º prof. curso 2000/01		
		M	H	Total
Público	Maestros (1)	3.414	1.172	**4.586**
	Prof. Secundaria (2)	1.901	1.423	**3.324**
	Prof. FP (3)	248	387	**635**
	Otro Profesorado	400	179	**579**
	Total 2000/01	5.963	3.161	**9.124**
	Profesorado	N.º prof. curso 2004/05		
		M	H	Total
	Maestros (1)	3.639	1.168	**4.807**
	Prof. Secundaria (2)	1.973	1.427	**3.400**
	Prof. FP (3)	181	284	**465**
	Otro Profesorado	311	141	**452**
	Total 2004/05	6.104	3.020	**9.124**
	Profesorado	N.º prof. curso 2009/10		
		M	H	Total
	Maestros (1)	3.593	1.079	**4.672**
	Prof. Secundaria (2)	2.088	1.395	**3.483**
	Prof. FP (3)	197	283	**480**
	Otro Profesorado	378	172	**550**
	Total 2009/10	6.256	2.929	**9.185**

(1) Maestros de Educ. Primaria
(2) Prof. de Educ. Secundaria
(3) Prof. Téc. FP

Fuente: -Consejería de Educación, Universidades y Sostenibilidad.
Elaboración: -Consejo Escolar de Canarias (CEC).

Profesorado de enseñanza no universitaria (*)
Cursos 2000/01, 2004/05 y 2009/10
Isla de Gran Canaria - Enseñanza concertada y privada

(*) Excepto Enseñanzas Elementales y Profesionales de Música y Danza, Educación de Personas Adultas y Enseñanzas de Idiomas.

M=Mujer H=Hombre

Tipo Centro	Profesorado	N.º prof. curso 2000/01		
		M	H	Total
Concertado y privado	Maestros (1)	682	198	**880**
	Prof. Secundaria (2)	412	296	**708**
	Prof. FP (3)	11	6	**17**
	Otro Profesorado	126	43	**169**
	Total 2000/01	1.231	543	**1.774**
	Profesorado	**N.º prof. curso 2004/05**		
		M	H	Total
	Maestros (1)	772	182	**954**
	Prof. Secundaria (2)	413	349	**762**
	Prof. FP (3)	19	16	**35**
	Otro Profesorado	179	52	**231**
	Total 2004/05	1.383	599	**1.982**
	Profesorado	**N.º prof. curso 2009/10**		
		M	H	Total
	Maestros (1)	1.012	233	**1.245**
	Prof. Secundaria (2)	484	394	**878**
	Prof. FP (3)	14	14	**28**
	Otro Profesorado	113	42	**155**
	Total 2009/10	1.623	683	**2.306**

(1) Prof. de Primaria
(2) Prof. Titular R. General
(3) Prof. Adjunto o Aux. R. General

Fuente: -Consejería de Educación, Universidades y Sostenibilidad.
Elaboración: -Consejo Escolar de Canarias (CEC).

Tasa de idoneidad - Cursos 2000/01, 2004/05 y 2009/10
Isla de Gran Canaria - Enseñanza pública, concertada y privada

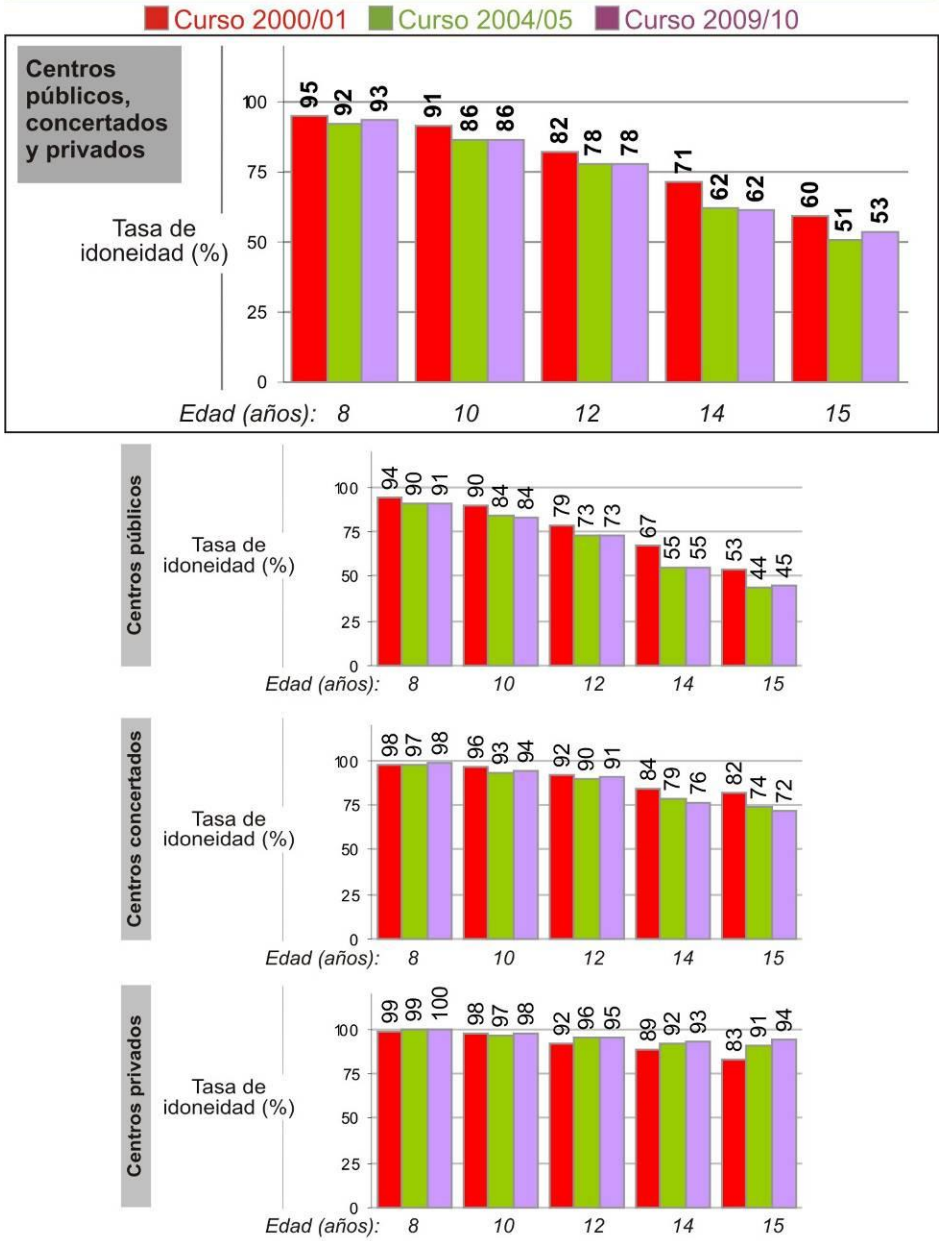

Fuente: -Consejería de Educación, Universidades y Sostenibilidad.
Elaboración: -Consejo Escolar de Canarias (CEC).

Tasa bruta de población que se gradúa en ESO, Bachillerato, CFGM y CFGS
Cursos 2004/05 y 2008/09
Isla Gran Canaria - Enseñanza pública, concertada y privada

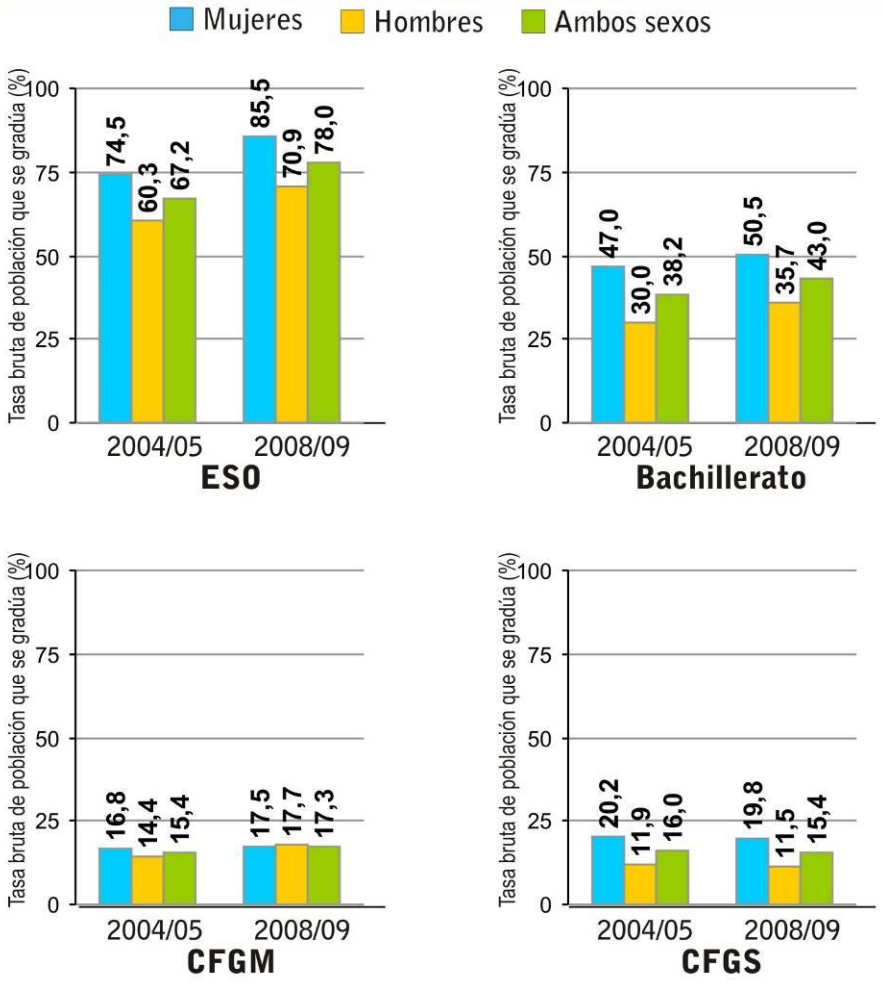

Fuente: -Consejería de Educación, Universidades y Sostenibilidad.
Elaboración: -Consejo Escolar de Canarias (CEC).

Porcentaje de alumnado que promociona en
Educación Primaria - Años académicos 2004/05 y 2008/09
Isla de Gran Canaria - Enseñanza pública, concertada y privada

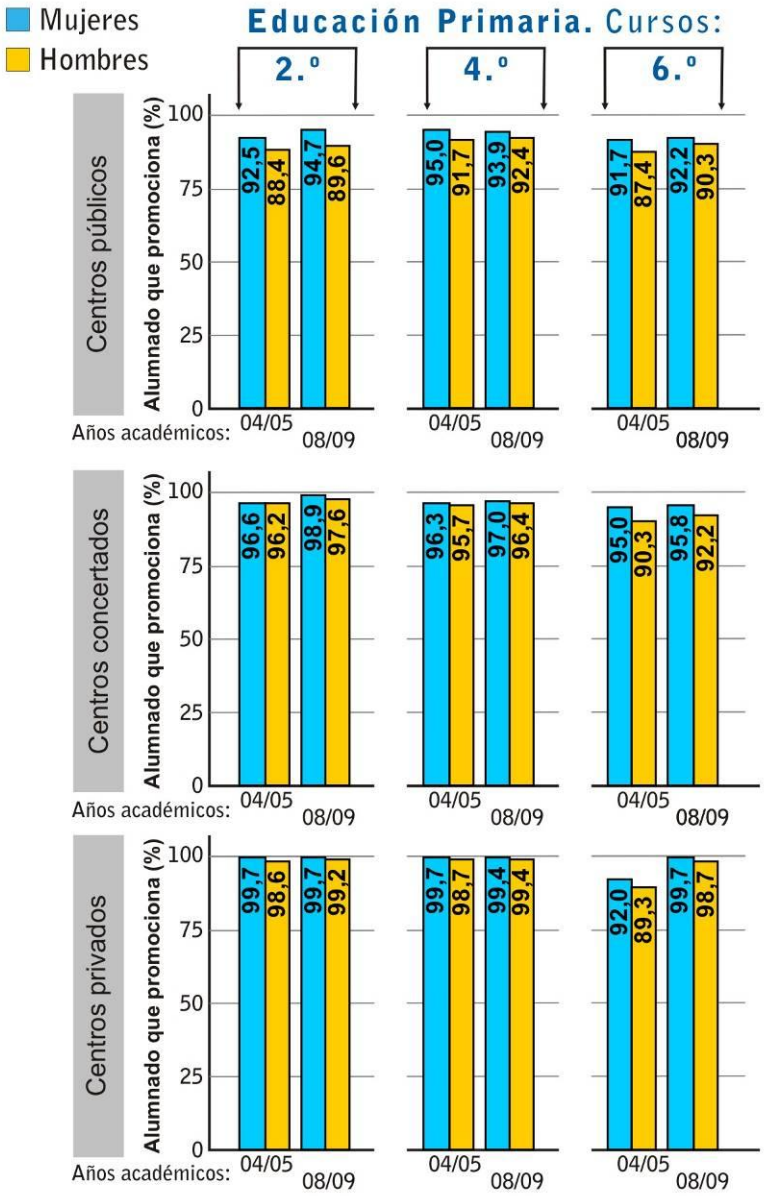

Fuente: -Consejería de Educación, Universidades y Sostenibilidad.
Elaboración: -Consejo Escolar de Canarias (CEC).

Porcentaje de alumnado que promociona en Educación Secundaria Obligatoria - Cursos 2004/05 y 2008/09
Isla de Gran Canaria - Enseñanza pública, concertada y privada

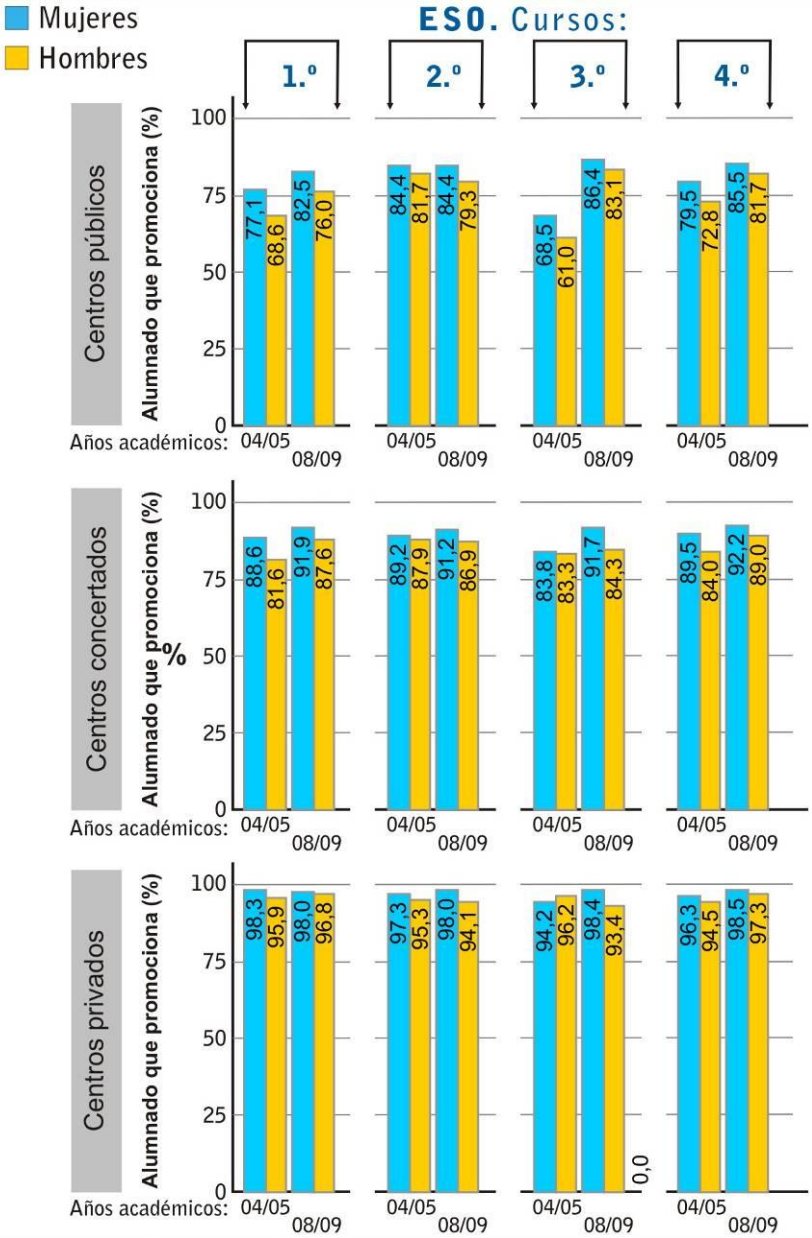

Fuente: -Consejería de Educación, Universidades y Sostenibilidad.
Elaboración: -Consejo Escolar de Canarias (CEC).

Porcentaje de alumnado que promociona en Bachillerato - Cursos 2004/05 y 2008/09
Isla de Gran Canaria - Enseñanza pública, concertada y privada

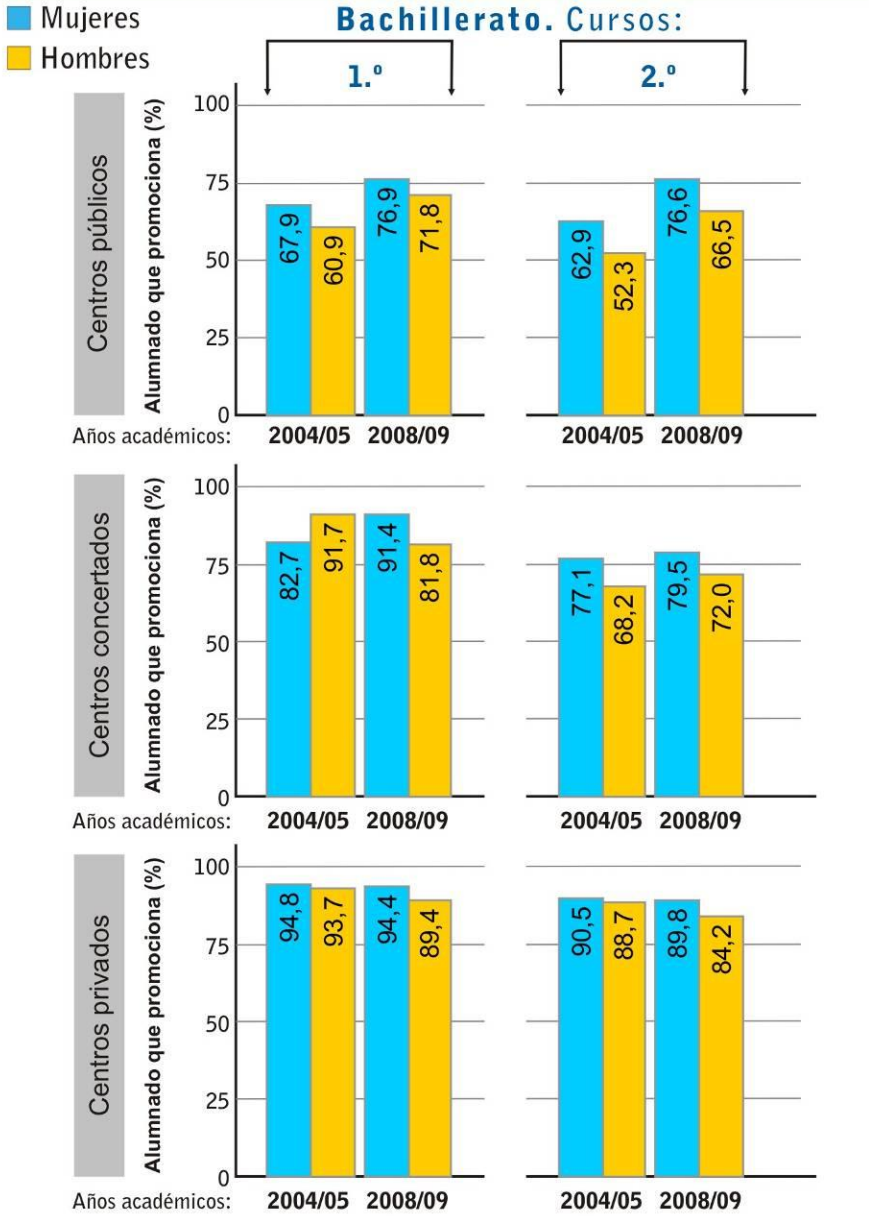

Fuente: -Consejería de Educación, Universidades y Sostenibilidad.
Elaboración: -Consejo Escolar de Canarias (CEC).

Ratios (n.º alum./grupo)
en centros públicos, concertados y privados
de enseñanza no universitaria (*)
Gran Canaria - Cursos 2000/01, 2004/05 y 2009/10

(*) Excepto Enseñanzas Elementales y Profesionales de Música y Danza, Educación de Personas Adultas y Enseñanzas de Idiomas.

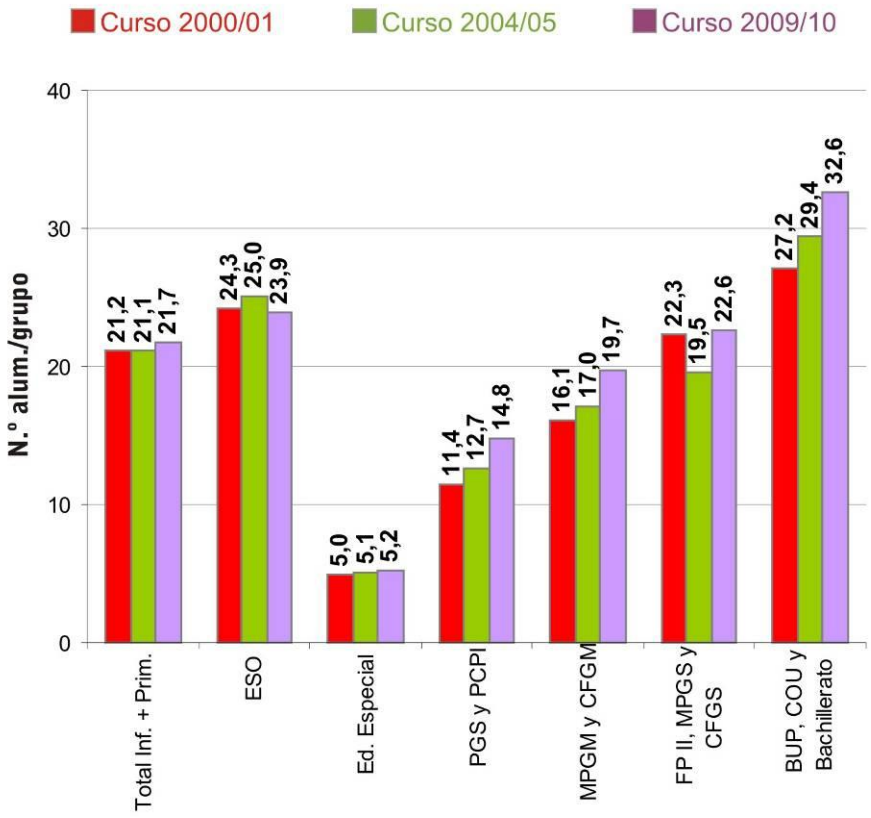

Fuente: -Consejería de Educación, Universidades y Sostenibilidad.
Elaboración: -Consejo Escolar de Canarias (CEC).

Ratios (n.º alum./grupo)
en centros públicos
de enseñanza no universitaria (*)
Gran Canaria - Cursos 2000/01, 2004/05 y 2009/10

(*) Excepto Enseñanzas Elementales y Profesionales de Música y Danza, Educación de Personas Adultas y Enseñanzas de Idiomas.

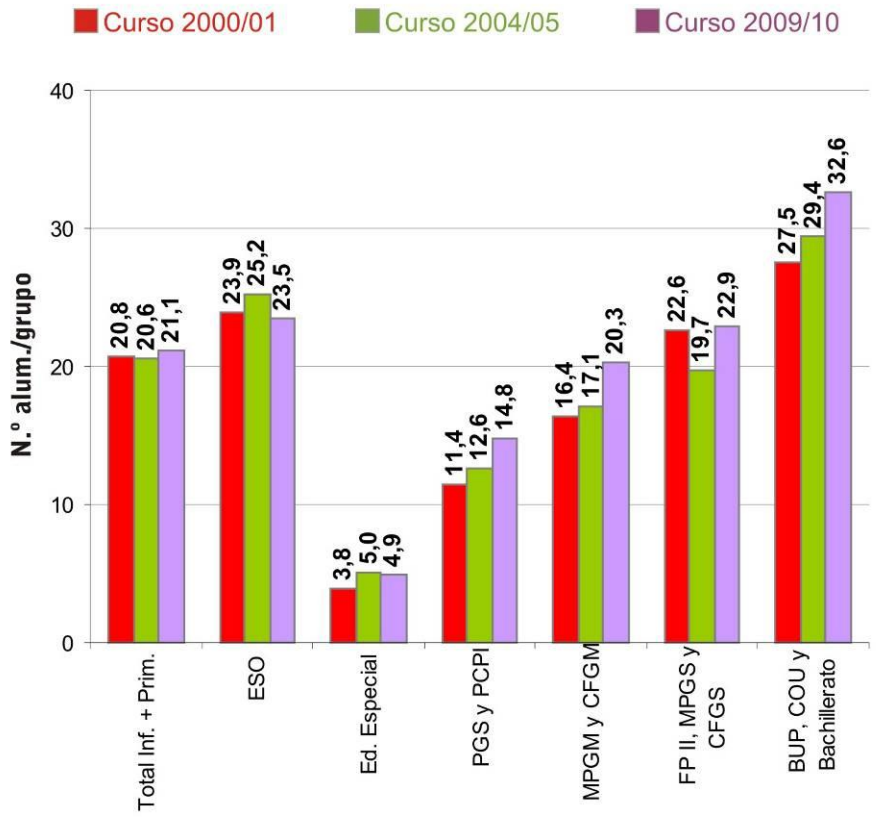

Fuente: -Consejería de Educación, Universidades y Sostenibilidad.
Elaboración: -Consejo Escolar de Canarias (CEC).

Ratios (n.º alum./grupo)
en centros concertados
de enseñanza no universitaria (*)
Gran Canaria - Cursos 2000/01, 2004/05 y 2009/10

(*) Excepto Enseñanzas Elementales y Profesionales de Música y Danza, Educación de Personas Adultas y Enseñanzas de Idiomas.

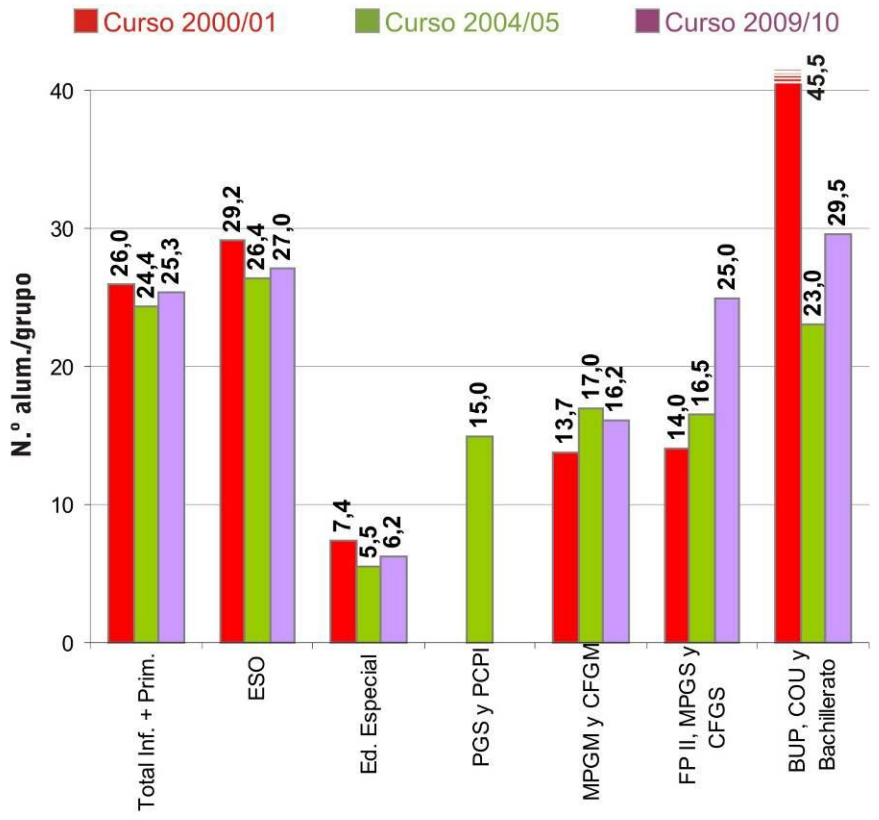

Fuente: -Consejería de Educación, Universidades y Sostenibilidad.
Elaboración: -Consejo Escolar de Canarias (CEC).

Ratios (n.º alum./grupo)
en centros privados
de enseñanza no universitaria (*)
Gran Canaria - Cursos 2000/01, 2004/05 y 2009/10

(*) Excepto Enseñanzas Elementales y Profesionales de Música y Danza, Educación de Personas Adultas y Enseñanzas de Idiomas.

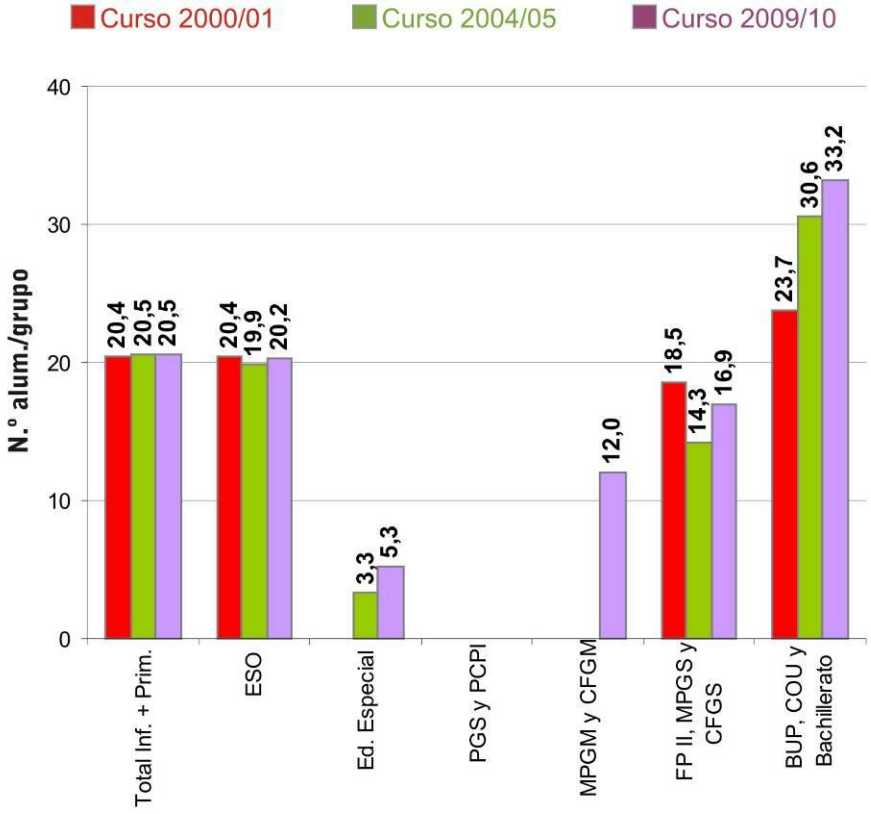

Fuente: -Consejería de Educación, Universidades y Sostenibilidad.
Elaboración: -Consejo Escolar de Canarias (CEC).

Ratios (n.º alum./grupo) en centros públicos, concertados y privados de enseñanza no universitaria (*)

Gran Canaria - Cursos 2000/01, 2004/05 y 2009/10

(*) Excepto Enseñanzas Elementales y Profesionales de Música y Danza, Educación de Personas Adultas y Enseñanzas de Idiomas.

Tipo Centro	Nivel	Ratios alumnos/grupo Cursos: 2000/01	2004/05	2009/10
Público	Infantil + Primaria	20,8	20,6	21,1
	ESO	23,9	25,2	23,5
	Ed. Especial	3,8	5,0	4,9
	PGS y PCPI	11,4	12,6	14,8
	MPGM y CFGM	16,4	17,1	20,3
	FPII, MPGS y CFGS	22,6	19,7	22,9
	BUP, COU y Bachillerato	27,5	29,4	32,6
	Total	**21,7**	**21,8**	**22,1**
Concertado	Infantil + Primaria	26,0	24,4	25,3
	ESO	29,2	26,4	27,0
	Ed. Especial	7,4	5,5	6,2
	PGS y PCPI		15,0	
	MPGM y CFGM	13,7	17,0	16,2
	FP II, MPGS y CFGS	14,0	16,5	25,0
	BUP, COU y Bachillerato	45,5	23,0	29,5
	Total	**25,4**	**23,7**	**24,8**
Privado	Infantil + Primaria	20,4	20,5	20,5
	ESO	20,4	19,9	20,2
	Ed. Especial		3,3	5,3
	PGS y PCPI			
	MPGM y CFGM			12,0
	FP II, MPGS y CFGS	18,5	14,3	16,9
	BUP, COU y Bachillerato	23,7	30,6	33,2
	Total	**20,8**	**21,9**	**22,1**
Total (púb., conc. y priv.)	Infantil + Primaria	21,2	21,1	21,7
	ESO	24,3	25,0	23,9
	Ed. Especial	5,0	5,1	5,2
	PGS y PCPI	11,4	12,7	14,8
	MPGM y CFGM	16,1	17,0	19,7
	FP II, MPGS y CFGS	22,3	19,5	22,6
	BUP, COU y Bachillerato	27,2	29,4	32,6
	Total	**21,9**	**22,1**	**22,5**

Fuente: -Consejería de Educación, Universidades y Sostenibilidad.
Elaboración: -Consejo Escolar de Canarias (CEC).

Ratios (n.º alum./profesor)
en centros públicos, concertados y privados
de enseñanza no universitaria (*)
Gran Canaria - Cursos 2000/01, 2004/05 y 2009/10

(*) Excepto Enseñanzas Elementales y Profesionales de Música y Danza, Educación de Personas Adultas y Enseñanzas de Idiomas.

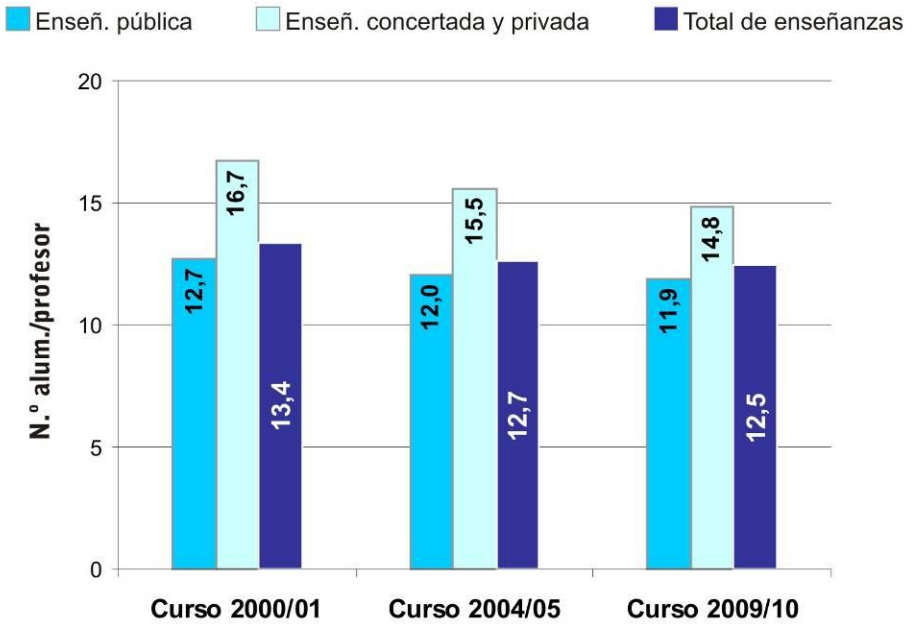

Fuente: -Consejería de Educación, Universidades y Sostenibilidad.
Elaboración: -Consejo Escolar de Canarias (CEC).

1.5. Tenerife

El sistema educativo de la isla de Tenerife ocupa el segundo lugar respecto al mayor número de alumnado en enseñanza no universitaria, 140.979 alumnos, después de Gran Canaria, con 143.127, lo que supone el 41,39% de la escolarización del Archipiélago en la enseñanza no universitaria[7].

Sin embargo, la escolarización en Tenerife experimentó un descenso de 3.170 alumnos entre 2000-2001 y 2004-2005, para posteriormente aumentar en 5.333 alumnos en el último quinquenio. Este total de alumnado se organiza en torno a 6.334 grupos educativos, y ha evolucionado, al igual que sucede en la isla de Gran Canaria, hacia un descenso en la ESO, al disminuir el número de alumnado de esta etapa educativa en casi 4.000 alumnos en los últimos diez años.

Hay que destacar el importante incremento del número de alumnado extranjero, 8.283 estudiantes entre 2000-20001 y 2009-2010, que alcanza un total de 12.289 alumnos extranjeros escolarizados. En centros públicos se escolariza el 85,6%, especialmente en la etapa educativa de Primaria, con 4.637 alumnos y alumnas y de Secundaria Obligatoria, con 3.944 estudiantes extranjeros. De este modo, Tenerife se caracteriza como la isla con mayor número de población extranjera escolarizada, en total 12.289 estudiantes.

En cuanto al número de docentes, en Tenerife se contabilizan 5.755 maestros, 934 más que al inicio de la década que se analiza; 4.436 en secundaria, con un incremento desde curso 2000-2001 de 532 docentes; en FP la evolución ha sido inversa, pues contaba en el curso 2009-2010 con 557 profesores de la rama profesional, 118 menos; en la categoría de otro profesorado se registran 683, 102 menos.

Respecto a las ratios de estudiantes por grupo, en el total de la enseñanza (pública, concertada y privada), la media de Canarias es la siguiente: Infantil y Primaria 21,5; ESO, 23,5; Educación Especial, 5,2; PCPI, 14,8; Ciclos de FP de Grado Medio, 19,3; Ciclos de Grado Superior, 21,8; Bachillerato, 31,6.

En el total de la enseñanza que se imparte en Tenerife (pública, concertada y privada), en el curso 2009-2010 está prácticamente en la media de Canarias; en Educación Infantil-Primaria, 0,2 décimas más; lo mismo sucede en la ESO, con 0,3 décimas menos; exactamente en la media de alumno por grupo se encuentra en Educación Especial y en los PCPI; prácticamente igual, en los Ciclos de FP de Grado Medio (0,2 décimas más), lo mismo que en los de Grado Superior; en el Bachillerato la diferencia es de 0,6 décimas más por grupo, respecto a la media de Canarias.

En cuanto a la ratio de alumno por profesor, para el total de las enseñanzas en Canarias[8], en el último curso que se analiza, 2009-2010, es de 12,2 estudiantes por

[7] Se excluye el alumnado de enseñanza de adultos, musicales e idiomas.

[8] Excepto Enseñanzas Elementales y Profesionales de Música y Danza, Educación de Personas Adultas y Enseñanzas de Idiomas.

docente. En Tenerife la ratio está muy próxima a la media de Canarias, 12,3 estudiantes por docente.

Los resultados educativos de Tenerife referentes a la tasa de idoneidad (92% a los 8 años, 84% a los 10 años, 76% a los 12 años, 63% a los 14 años y 54% a los15 años) siguen una tendencia similar a la media de Canarias en el conjunto de edades analizadas, distanciándose en un punto porcentual, inferior y superior, según el tramo de edad, del dato general de Canarias (93% a los 8 años, 85% a los 10 años, 77% a los 12 años, 62% a los 14 años y 53% a los15 años).

De acuerdo con la tasa de graduación, el sistema educativo de Tenerife, en relación a la media del conjunto de Canarias presenta una evolución similar en las diferentes etapas educativas: supera a la media en Bachillerato, en un 1%, y en Ciclos Formativos de Grado Superior, en un 2%; mientras que se sitúa por debajo del dato general en la ESO (-1,3%) y en Ciclos Formativos de Grado Medio (-0,4%). (Datos de Tenerife: 72,4% en ESO, 41,8% en Bachillerato, 16,3% en CFGM y 17,1% en CFGS).

En las gráficas se pueden analizar los distintos indicadores por titularidad de la enseñanza y en los anexos, en los distintos cuadros, se ofrece de manera pormenorizada la información desagregada por niveles y sexo.

N.º de centros. Enseñanza no universitaria (*)
Isla de Tenerife - Curso escolar 2009/10

(*) Incluidas Enseñanzas Elementales y Profesionales de Música y Danza, Educación de Personas Adultas y Enseñanzas de Idiomas.

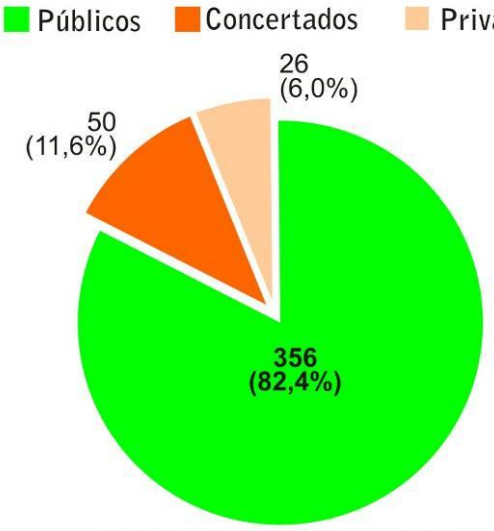

Total n.º de centros: 432

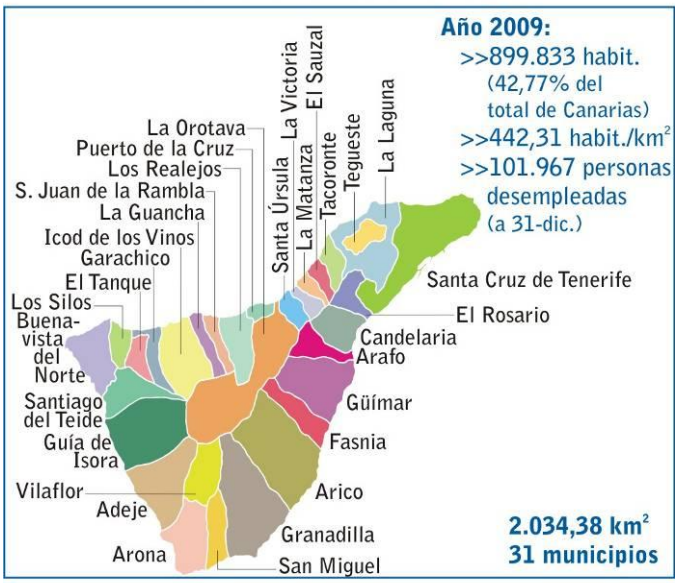

Fuentes: -Instituto Canario de Estadística (ISTAC) y
-Consejería de Educación, Universidades y Sostenibilidad.
Elaboración: -Consejo Escolar de Canarias (CEC).

N.º de centros de enseñanza no universitaria(*).- Curso 2009/10
Isla de Tenerife - Enseñanza pública, concertada y privada

(*) Incluidas Enseñanzas Elementales y Profesionales de Música y Danza, Educación de Personas Adultas y Enseñanzas de Idiomas.

Tipo Centro	Descripción de la Etapa	N.º Centros
Público	Centro de Educación a Distancia (CEAD)	1
	Centro de Educación de Personas Adultas (CEPA)	9
	Centro de Educación Obligatoria (CEO)	8
	Centro Específico de Educación Especial (CEEE)	5
	Colegio de Educación Infantil y Primaria (CEIP)	217
	Colegio de Educación Primaria (CEP)	1
	Conservatorio Profesional de Música (CPM)	1
	Conservatorio Superior de Música (CSM)	1
	Escuela Comarcal de Música (ECM)	1
	Escuela de Arte y Superior de Diseño (EASD)	1
	Escuela de Educación Infantil (EEI)	9
	Escuela Municipal de Música (EMM)	9
	Escuela Municipal de Música y Danza (EMMD)	3
	Escuela Oficial de Idiomas (EOI)	7
	Inst. Form. Prof.Marítimo Pesquera (IFPMP)	1
	Instituto de Educación Secundaria (IES)	80
	Instituto de Form. Profesional Agraria (IFPA)	1
	Sección de Inst. Educ. Secundaria (SIES)	1
	Total centros públicos	**356**
Concertado	Centro Privado de Educ. Inf. y Secundaria (CPEIS)	1
	Centro Privado de Educ. Inf., Prim. y Secund. (CPEIPS)	42
	Centro Privado de Educación Especial (CPEE)	4
	Centro Privado de Educación Infantil (CPEI)	2
	Centro Privado de Formación Profesional (CPFP)	1
	Total centros concertados	**50**
Privado	Centro Autoriz. Danza Grado Elem. (CADGE)	1
	Centro Autoriz. Mús. Grado Elem. (CAMGE)	2
	Centro Autoriz. Mús. Grados Elem. y Med. (CAMGEM)	1
	Centro Autoriz. Super. Arte Dramático (CASAD)	1
	Centro Privado de Educ. Inf., Prim. y Secund. (CPEIPS)	4
	Centro Privado de Educación Infantil (CPEI)	5
	Centro Privado de Educación Secundaria (CPES)	1
	Centro Privado de Formación Profesional (CPFP)	4
	Centro Privado Docente Extranjero Mixto (CPDEM)	7
	Total centros privados	**26**

Fuente: -Consejería de Educación, Universidades y Sostenibilidad.
Elaboración: -Consejo Escolar de Canarias (CEC).

N.º de centros de enseñanza no universitaria(*).- Curso 2009/10
Isla de Tenerife - Enseñanza pública, concertada y privada

(*) Incluidas Enseñanzas Elementales y Profesionales de Música y Danza, Educación de Personas Adultas y Enseñanzas de Idiomas.

Tipo Centro	Descripción de la Etapa	N.º Centros
Total (Público, concertado y privado)	Centro de Educación a Distancia (CEAD)	1
	Centro de Educación de Personas Adultas (CEPA)	9
	Centro de Educación Obligatoria (CEO)	8
	Centro Específico de Educación Especial (CEEE)	5
	Colegio de Educación Infantil y Primaria (CEIP)	217
	Colegio de Educación Primaria (CEP)	1
	Conservatorio Profesional de Música (CPM)	1
	Conservatorio Superior de Música (CSM)	1
	Escuela Comarcal de Música (ECM)	1
	Escuela de Arte y Superior de Diseño (EASD)	1
	Escuela de Educación Infantil (EEI)	9
	Escuela Municipal de Música (EMM)	9
	Escuela Municipal de Música y Danza (EMMD)	3
	Escuela Oficial de Idiomas (EOI)	7
	Inst. Form. Prof.Marítimo Pesquera (IFPMP)	1
	Instituto de Educación Secundaria (IES)	80
	Instituto de Form. Profesional Agraria (IFPA)	1
	Sección de Inst. Educ. Secundaria (SIES)	1
	Centro Privado de Educ. Inf. y Secundaria (CPEIS)	1
	Centro Privado de Educ. Inf., Prim. y Secund. (CPEIPS)	46
	Centro Privado de Educación Especial (CPEE)	4
	Centro Privado de Educación Infantil (CPEI)	7
	Centro Privado de Formación Profesional (CPFP)	5
	Centro Privado de Educación Secundaria (CPES)	1
	Centro Privado Docente Extranjero Mixto (CPDEM)	7
	Centro Autoriz. Danza Grado Elem. (CADGE)	1
	Centro Autoriz. Mús. Grado Elem. (CAMGE)	2
	Centro Autoriz. Mús. Grados Elem. y Med. (CAMGEM)	1
	Centro Autoriz. Super. Arte Dramático (CASAD)	1
TOTAL DE CENTROS NO UNIVERSITARIOS EN TENERIFE		**432**

Fuente: -Consejería de Educación, Universidades y Sostenibilidad.
Elaboración: -Consejo Escolar de Canarias (CEC).

Alumnado en centros públicos, concertados y privados de enseñanza no universitaria (*)
Isla de Tenerife - Cursos 2000/01, 2004/05 y 2009/10

(*) Excepto Enseñanzas Elementales y Profesionales de Música y Danza, Educación de Personas Adultas y Enseñanzas de Idiomas.

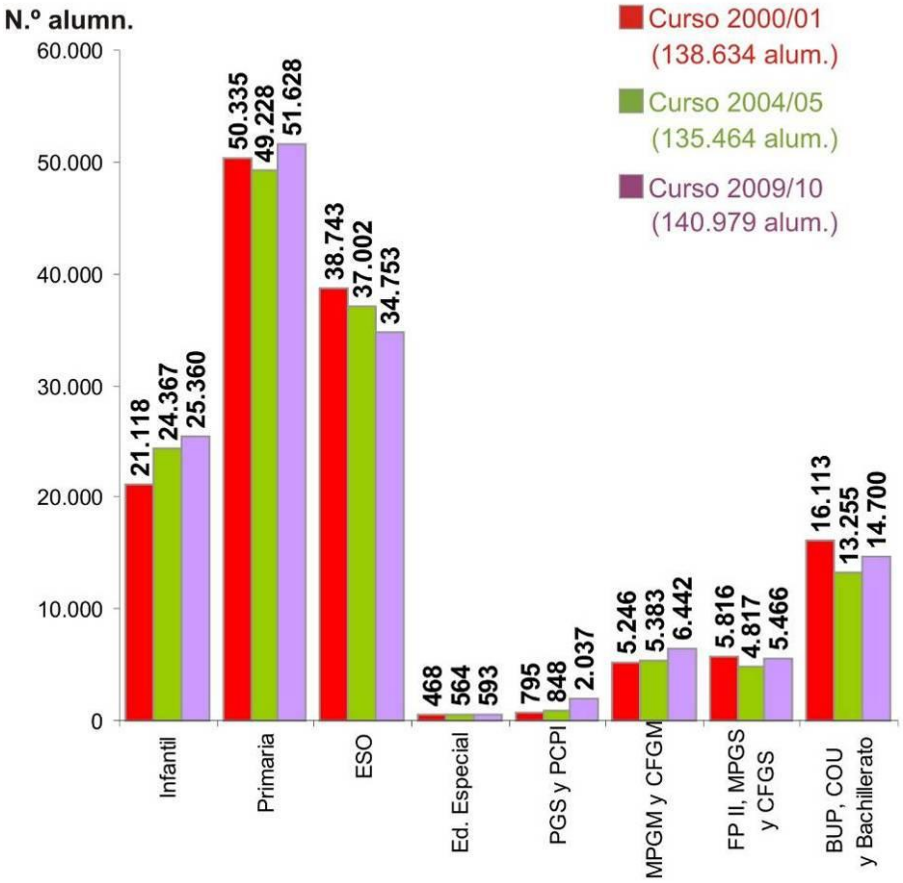

Fuente: -Consejería de Educación, Universidades y Sostenibilidad.
Elaboración: -Consejo Escolar de Canarias (CEC).

Alumnado en centros públicos de enseñanza no universitaria (*)
Isla de Tenerife - Cursos 2000/01, 2004/05 y 2009/10

(*) Excepto Enseñanzas Elementales y Profesionales de Música y Danza, Educación de Personas Adultas y Enseñanzas de Idiomas.

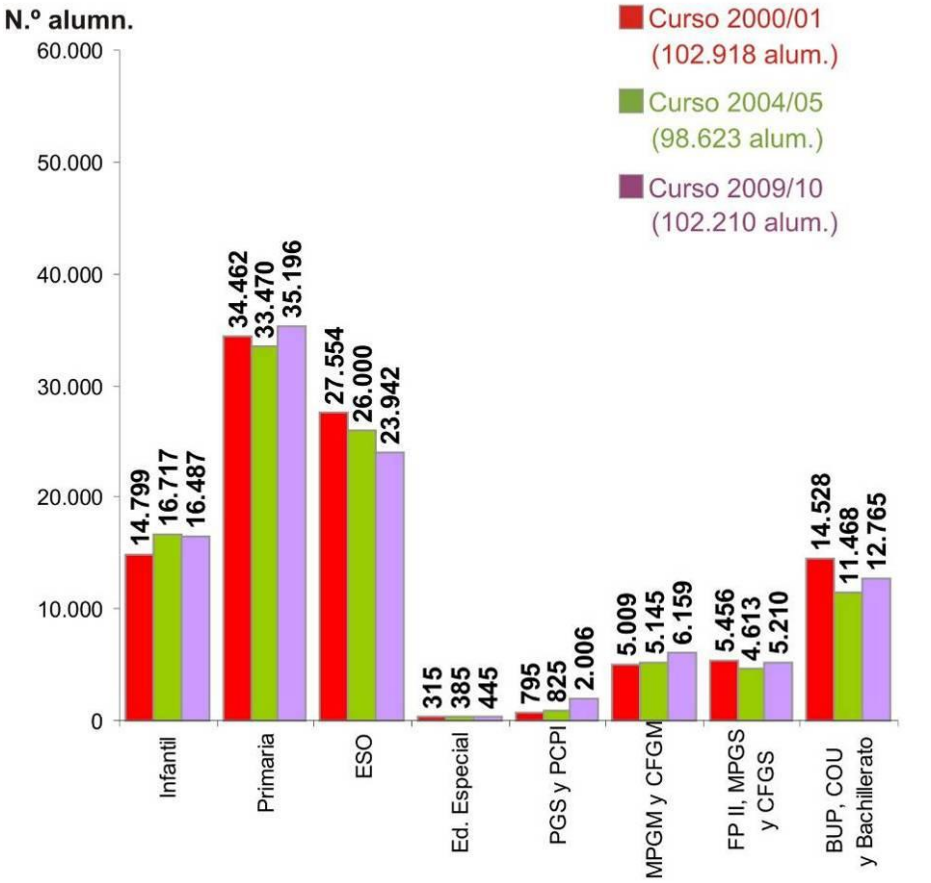

Fuente: -Consejería de Educación, Universidades y Sostenibilidad.
Elaboración: -Consejo Escolar de Canarias (CEC).

Alumnado en centros concertados de enseñanza no universitaria (*)
Isla de Tenerife - Cursos 2000/01, 2004/05 y 2009/10

(*) Excepto Enseñanzas Elementales y Profesionales de Música y Danza, Educación de Personas Adultas y Enseñanzas de Idiomas.

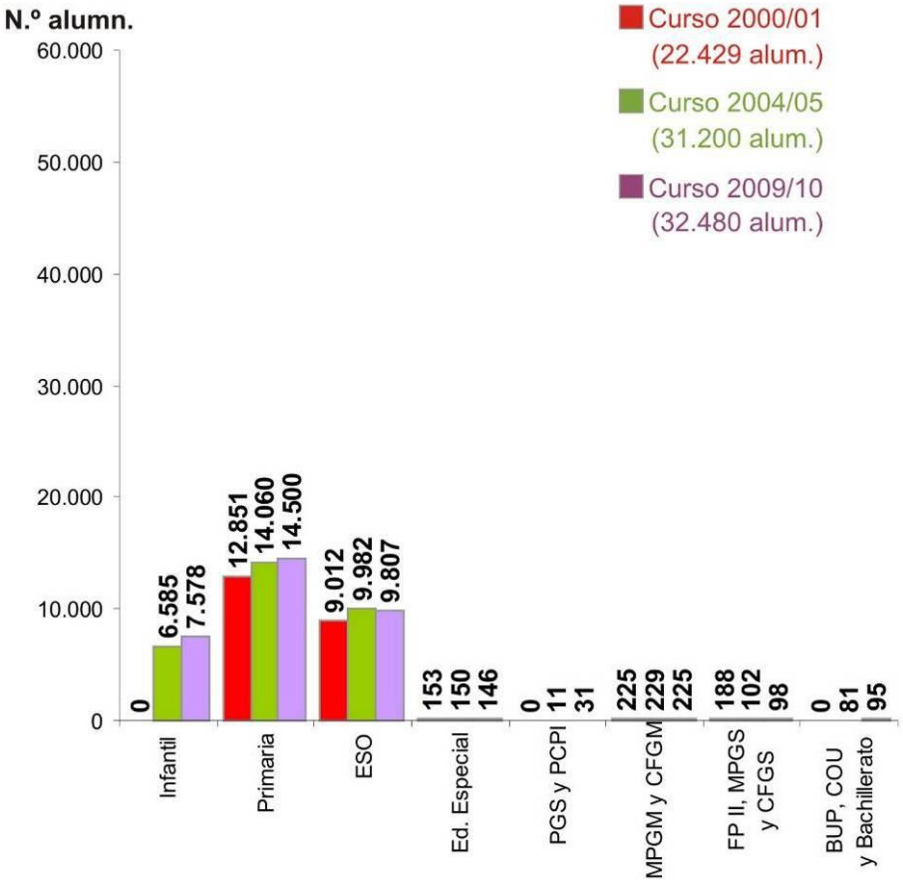

Fuente: -Consejería de Educación, Universidades y Sostenibilidad.
Elaboración: -Consejo Escolar de Canarias (CEC).

Alumnado en centros privados de enseñanza no universitaria (*)
Isla de Tenerife - Cursos 2000/01, 2004/05 y 2009/10

(*) Excepto Enseñanzas Elementales y Profesionales de Música y Danza, Educación de Personas Adultas y Enseñanzas de Idiomas.

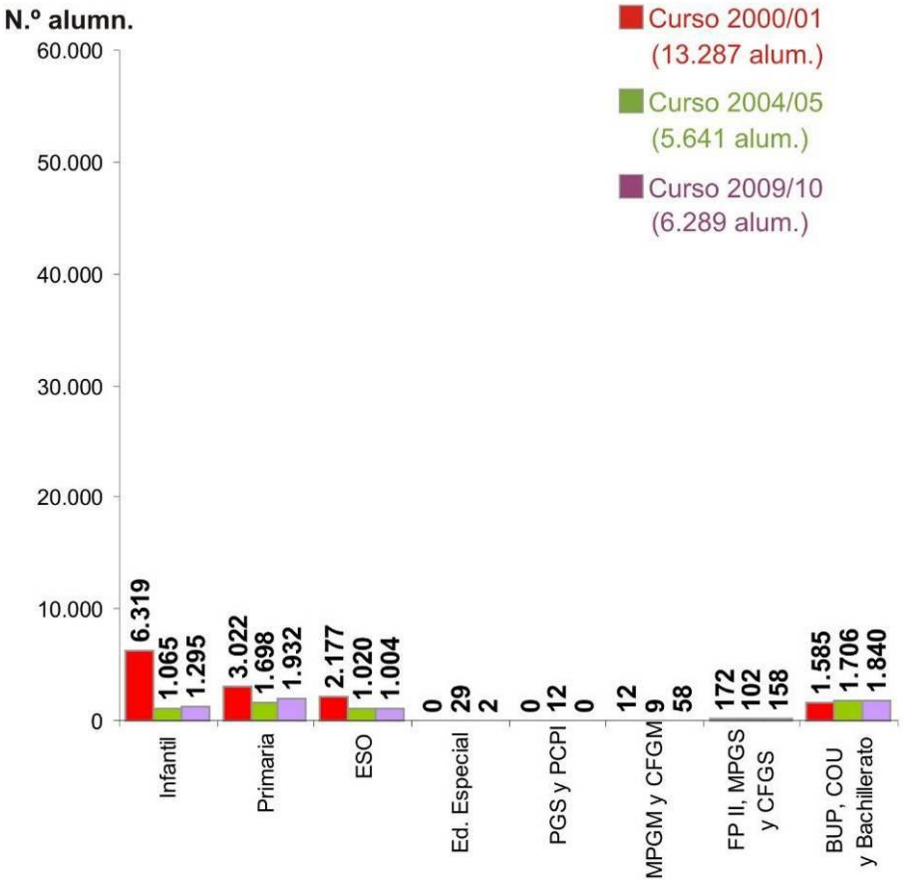

Fuente: -Consejería de Educación, Universidades y Sostenibilidad.
Elaboración: -Consejo Escolar de Canarias (CEC).

Alumnado de enseñanza no universitaria (*)
Cursos 2000/01, 2004/05 y 2009/10
Isla de Tenerife - Enseñanza pública, concertada y privada

(*) Excepto Enseñanzas Elementales y Profesionales de Música y Danza, Educación de Personas Adultas y Enseñanzas de Idiomas.

M=Mujer H=Hombre

Tipo Centro	Nivel	N.º alum. curso 2000/01		
		M	H	Total
Público, concertado y privado	Infantil	10.275	10.843	**21.118**
	Primaria	24.426	25.909	**50.335**
	ESO	18.844	19.899	**38.743**
	Ed. Especial	173	295	**468**
	PGS y PCPI	230	565	**795**
	MPGM y CFGM	2.345	2.901	**5.246**
	FP II, MPGS y CFGS	3.162	2.654	**5.816**
	BUP, COU y Bachillerato	8.890	7.223	**16.113**
	Total 2000/01	68.345	70.289	**138.634**
	Nivel	**N.º alum. curso 2004/05**		
		M	H	Total
	Infantil	11.793	12.574	**24.367**
	Primaria	23.831	25.397	**49.228**
	ESO	18.190	18.812	**37.002**
	Ed. Especial	228	336	**564**
	PGS y PCPI	227	621	**848**
	MPGM y CFGM	2.606	2.777	**5.383**
	FP II, MPGS y CFGS	2.691	2.126	**4.817**
	BUP, COU y Bachillerato	7.471	5.784	**13.255**
	Total 2004/05	67.037	68.427	**135.464**
	Nivel	**N.º alum. curso 2009/10**		
		M	H	Total
	Infantil	12.417	12.943	**25.360**
	Primaria	24.742	26.886	**51.628**
	ESO	16.924	17.829	**34.753**
	Ed. Especial	233	360	**593**
	PGS y PCPI	537	1.500	**2.037**
	MPGM y CFGM	3.058	3.384	**6.442**
	FP II, MPGS y CFGS	3.147	2.319	**5.466**
	BUP, COU y Bachillerato	7.898	6.802	**14.700**
	Total 2009/10	68.956	72.023	**140.979**

Fuente: -Consejería de Educación, Universidades y Sostenibilidad.
Elaboración: -Consejo Escolar de Canarias (CEC).

Alumnado de enseñanza no universitaria (*)
Cursos 2000/01, 2004/05 y 2009/10
Isla de Tenerife - Enseñanza pública

(*) Excepto Enseñanzas Elementales y Profesionales de Música y Danza, Educación de Personas Adultas y Enseñanzas de Idiomas.

M=Mujer H=Hombre

Tipo Centro	Nivel	N.º alum. curso 2000/01		
		M	H	Total
Público	Infantil	7.084	7.715	**14.799**
	Primaria	16.322	18.140	**34.462**
	ESO	12.957	14.597	**27.554**
	Ed. Especial	111	204	**315**
	PGS y PCPI	230	565	**795**
	MPGM y CFGM	2.285	2.724	**5.009**
	FP II, MPGS y CFGS	3.112	2.344	**5.456**
	BUP, COU y Bachillerato	8.057	6.471	**14.528**
	Total 2000/01	50.158	52.760	**102.918**
	Nivel	**N.º alum. curso 2004/05**		
		M	H	Total
	Infantil	8.029	8.688	**16.717**
	Primaria	15.941	17.529	**33.470**
	ESO	12.529	13.471	**26.000**
	Ed. Especial	147	238	**385**
	PGS y PCPI	221	604	**825**
	MPGM y CFGM	2.547	2.598	**5.145**
	FP II, MPGS y CFGS	2.667	1.946	**4.613**
	BUP, COU y Bachillerato	6.474	4.994	**11.468**
	Total 2004/05	48.555	50.068	**98.623**
	Nivel	**N.º alum. curso 2009/10**		
		M	H	Total
	Infantil	7.993	8.494	**16.487**
	Primaria	16.673	18.523	**35.196**
	ESO	11.634	12.308	**23.942**
	Ed. Especial	168	277	**445**
	PGS y PCPI	536	1.470	**2.006**
	MPGM y CFGM	2.970	3.189	**6.159**
	FP II, MPGS y CFGS	3.033	2.177	**5.210**
	BUP, COU y Bachillerato	6.850	5.915	**12.765**
	Total 2009/10	49.857	52.353	**102.210**

Fuente: -Consejería de Educación, Universidades y Sostenibilidad.
Elaboración: -Consejo Escolar de Canarias (CEC).

Alumnado de enseñanza no universitaria (*)
Cursos 2000/01, 2004/05 y 2009/10
Isla de Tenerife - Enseñanza concertada

(*) Excepto Enseñanzas Elementales y Profesionales de Música y Danza, Educación de Personas Adultas y Enseñanzas de Idiomas.

M=Mujer H=Hombre

Tipo Centro	Nivel	N.º alum. curso 2000/01		
		M	H	Total
Concertado	Infantil			
	Primaria	6.750	6.101	**12.851**
	ESO	4.906	4.106	**9.012**
	Ed. Especial	62	91	**153**
	PGS y PCPI			
	MPGM y CFGM	50	175	**225**
	FP II, MPGS y CFGS	5	183	**188**
	BUP, COU y Bachillerato			
	Total 2000/01	11.773	10.656	**22.429**
	Nivel	**N.º alum. curso 2004/05**		
		M	H	Total
	Infantil	3.221	3.364	**6.585**
	Primaria	7.075	6.985	**14.060**
	ESO	5.168	4.814	**9.982**
	Ed. Especial	70	80	**150**
	PGS y PCPI	2	9	**11**
	MPGM y CFGM	52	177	**229**
	FP II, MPGS y CFGS	9	93	**102**
	BUP, COU y Bachillerato	36	45	**81**
	Total 2004/05	15.633	15.567	**31.200**
	Nivel	**N.º alum. curso 2009/10**		
		M	H	Total
	Infantil	3.789	3.789	**7.578**
	Primaria	7.101	7.399	**14.500**
	ESO	4.829	4.978	**9.807**
	Ed. Especial	64	82	**146**
	PGS y PCPI	1	30	**31**
	MPGM y CFGM	70	155	**225**
	FP II, MPGS y CFGS	5	93	**98**
	BUP, COU y Bachillerato	39	56	**95**
	Total 2009/10	15.898	16.582	**32.480**

Fuente: -Consejería de Educación, Universidades y Sostenibilidad.
Elaboración: -Consejo Escolar de Canarias (CEC).

Alumnado de enseñanza no universitaria (*)
Cursos 2000/01, 2004/05 y 2009/10
Isla de Tenerife - Enseñanza privada

(*) Excepto Enseñanzas Elementales y Profesionales de Música y Danza, Educación de Personas Adultas y Enseñanzas de Idiomas.

M=Mujer H=Hombre

Tipo Centro	Nivel	N.º alum. curso 2000/01		
		M	H	Total
Privado	Infantil	3.191	3.128	**6.319**
	Primaria	1.354	1.668	**3.022**
	ESO	981	1.196	**2.177**
	Ed. Especial			
	PGS y PCPI			
	MPGM y CFGM	10	2	**12**
	FP II, MPGS y CFGS	45	127	**172**
	BUP, COU y Bachillerato	833	752	**1.585**
	Total 2000/01	6.414	6.873	**13.287**
	Nivel	**N.º alum. curso 2004/05**		
		M	H	Total
	Infantil	543	522	**1.065**
	Primaria	815	883	**1.698**
	ESO	493	527	**1.020**
	Ed. Especial	11	18	**29**
	PGS y PCPI	4	8	**12**
	MPGM y CFGM	7	2	**9**
	FP II, MPGS y CFGS	15	87	**102**
	BUP, COU y Bachillerato	961	745	**1.706**
	Total 2004/05	2.849	2.792	**5.641**
	Nivel	**N.º alum. curso 2009/10**		
		M	H	Total
	Infantil	635	660	**1.295**
	Primaria	968	964	**1.932**
	ESO	461	543	**1.004**
	Ed. Especial	1	1	**2**
	PGS y PCPI			
	MPGM y CFGM	18	40	**58**
	FP II, MPGS y CFGS	109	49	**158**
	BUP, COU y Bachillerato	1.009	831	**1.840**
	Total 2009/10	3.201	3.088	**6.289**

Fuente: -Consejería de Educación, Universidades y Sostenibilidad.
Elaboración: -Consejo Escolar de Canarias (CEC).

Alumnado extranjero en centros públicos, concertados y privados de enseñanza no universitaria (*)
Isla de Tenerife - Cursos 2000/01, 2004/05 y 2009/10

(*) Excepto Enseñanzas Elementales y Profesionales de Música y Danza, Educación de Personas Adultas y Enseñanzas de Idiomas.

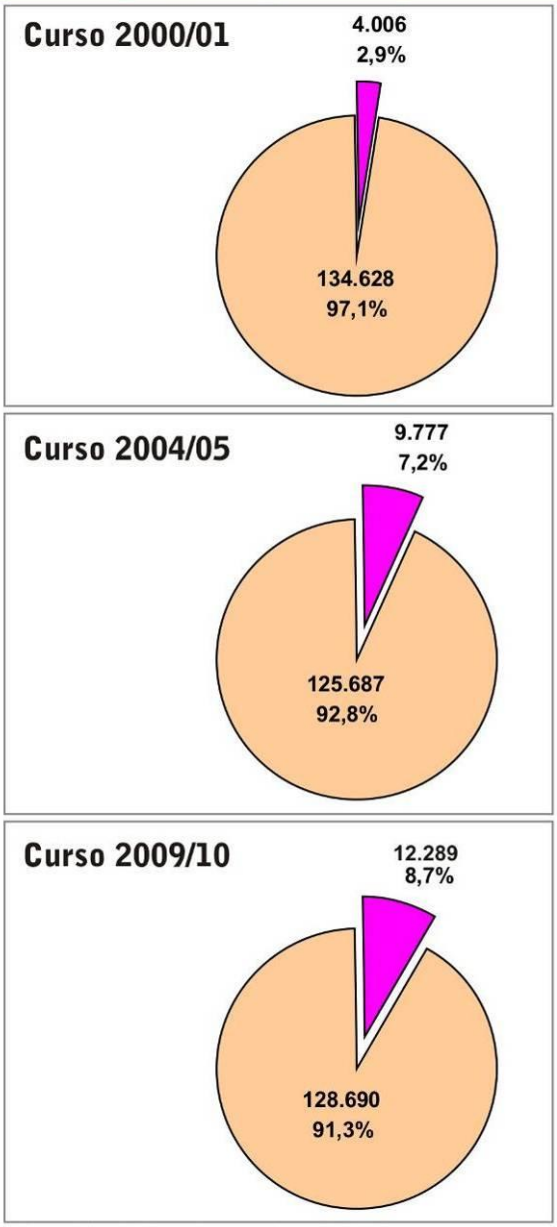

Fuente: -Consejería de Educación, Universidades y Sostenibilidad.
Elaboración: -Consejo Escolar de Canarias (CEC).

Alumnado extranjero en centros públicos, concertados y privados de enseñanza no universitaria (*)
Isla de Tenerife - Cursos 2000/01, 2004/05 y 2009/10

(*) Excepto Enseñanzas Elementales y Profesionales de Música y Danza, Educación de Personas Adultas y Enseñanzas de Idiomas.

Alumnado extranjero por continentes según su nacionalidad:

- África
- América
- Asia
- Europa
- Oceanía

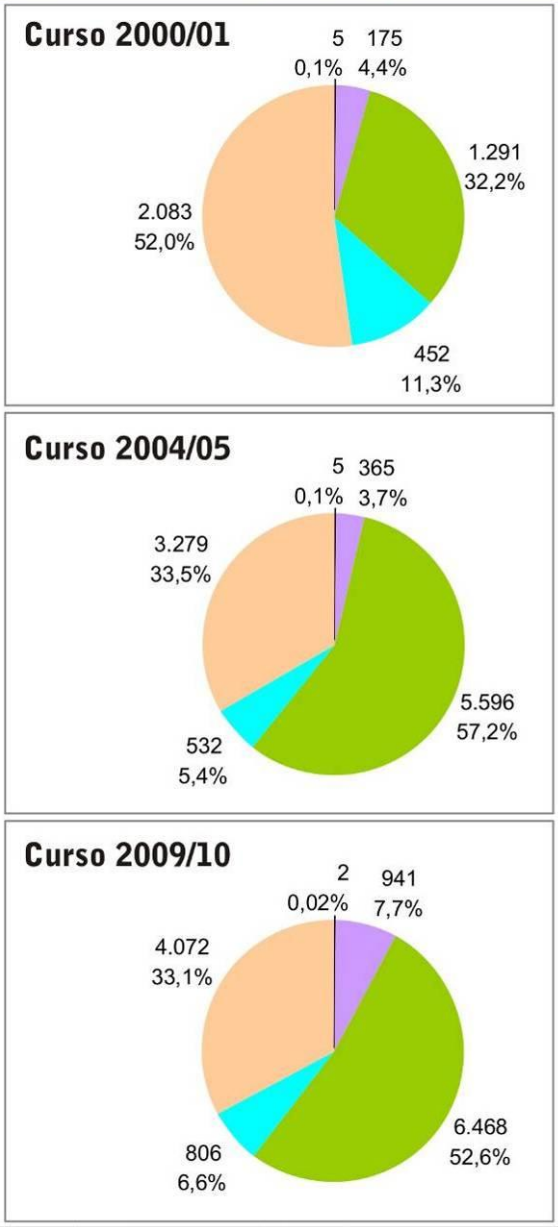

Fuente: -Consejería de Educación, Universidades y Sostenibilidad.
Elaboración: -Consejo Escolar de Canarias (CEC).

Alumnado extranjero en centros públicos, concertados y privados de enseñanza no universitaria (*)
Isla de Tenerife - Cursos 2000/01, 2004/05 y 2009/10

(*) Excepto Enseñanzas Elementales y Profesionales de Música y Danza, Educación de Personas Adultas y Enseñanzas de Idiomas.

Alumnado extranjero según el nivel en el que se encuentra escolarizado

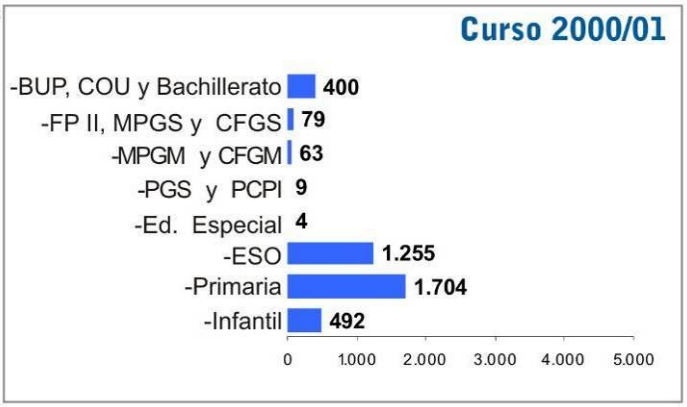

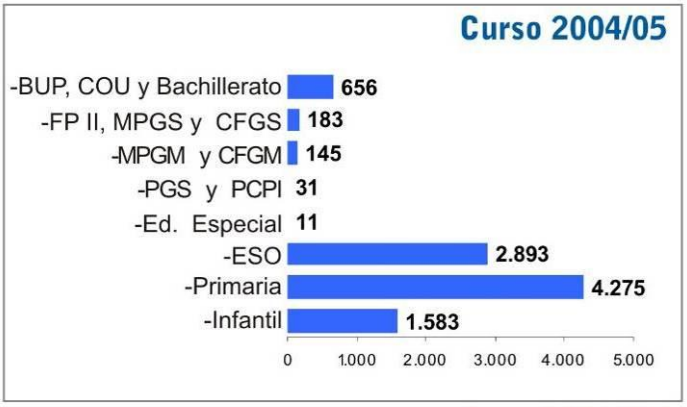

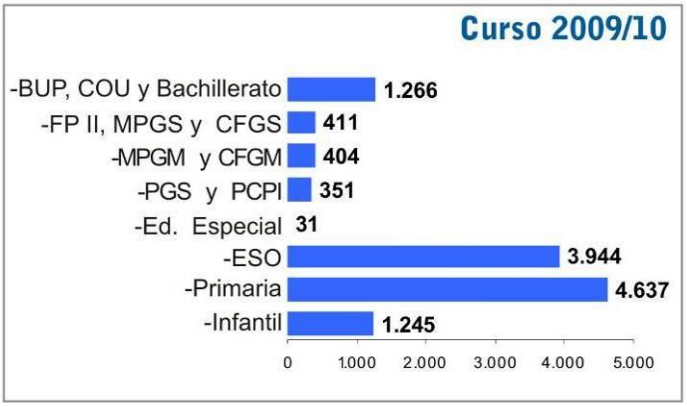

Fuente: -Consejería de Educación, Universidades y Sostenibilidad.
Elaboración: -Consejo Escolar de Canarias (CEC).

Alumnado extranjero en centros públicos, concertados y privados de enseñanza no universitaria (*)
Isla de Tenerife - Cursos 2000/01, 2004/05 y 2009/10

(*) Excepto Enseñanzas Elementales y Profesionales de Música y Danza, Educación de Personas Adultas y Enseñanzas de Idiomas.

Alumnado extranjero según el tipo de centro donde se encuentra escolarizado:

- Centro público
- Centro concertado
- Centro privado

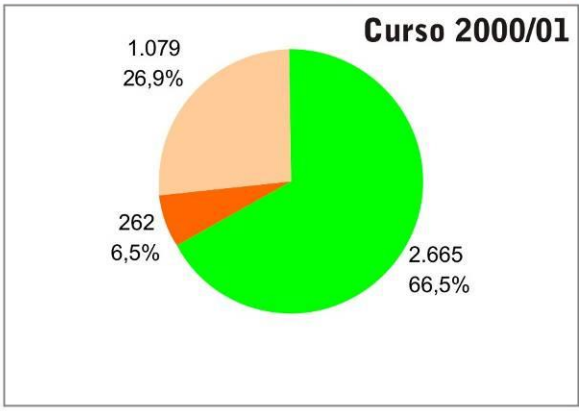

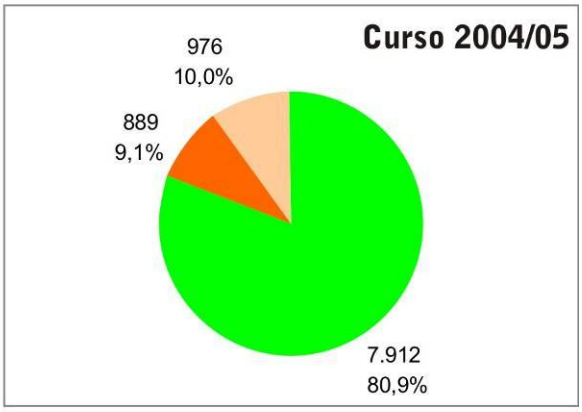

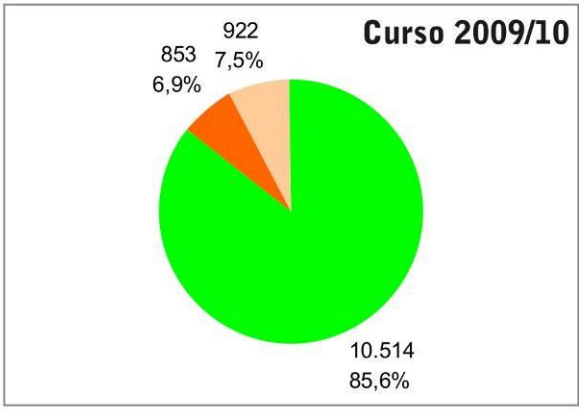

Fuente: -Consejería de Educación, Universidades y Sostenibilidad.
Elaboración: -Consejo Escolar de Canarias (CEC).

Alumnado extranjero de enseñanza no universitaria (*)
Cursos 2000/01, 2004/05 y 2009/10
Isla de Tenerife - Enseñanza pública, concertada y privada

(*) Excepto Enseñanzas Elementales y Profesionales de Música y Danza, Educación de Personas Adultas y Enseñanzas de Idiomas.

M=Mujer H=Hombre

Tipo Centro	Continente	N.º alum. ext. curso 2000/01		
		M	H	Total
Público, concertado y privado	África	87	88	**175**
	América	650	641	**1.291**
	Asia	205	247	**452**
	Europa	1.035	1.048	**2.083**
	Oceanía	3	2	**5**
	Total 2000/01	1.980	2.026	**4.006**
	Continente	**N.º alum. ext. curso 2004/05**		
		M	H	Total
	África	160	205	**365**
	América	2.734	2.862	**5.596**
	Asia	242	290	**532**
	Europa	1.626	1.653	**3.279**
	Oceanía	4	1	**5**
	Total 2004/05	4.766	5.011	**9.777**
	Continente	**N.º alum. ext. curso 2009/10**		
		M	H	Total
	África	319	622	**941**
	América	3.197	3.271	**6.468**
	Asia	385	421	**806**
	Europa	2.042	2.030	**4.072**
	Oceanía	1	1	**2**
	Total 2009/10	5.944	6.345	**12.289**

Fuente: -Consejería de Educación, Universidades y Sostenibilidad.
Elaboración: -Consejo Escolar de Canarias (CEC).

Alumnado extranjero de enseñanza no universitaria (*)
Cursos 2000/01, 2004/05 y 2009/10
Isla de Tenerife - Enseñanza pública

(*) Excepto Enseñanzas Elementales y Profesionales de Música y Danza, Educación de Personas Adultas y Enseñanzas de Idiomas.

M=Mujer H=Hombre

Tipo Centro	Continente	N.º alum. ext. curso 2000/01		
		M	H	Total
Público	África	84	88	**172**
	América	590	574	**1.164**
	Asia	72	132	**204**
	Europa	574	548	**1.122**
	Oceanía	2	1	**3**
	Total 2000/01	1.322	1.343	**2.665**
	Continente	N.º alum. ext. curso 2004/05		
		M	H	Total
	África	156	198	**354**
	América	2.531	2.635	**5.166**
	Asia	130	172	**302**
	Europa	1.048	1.037	**2.085**
	Oceanía	4	1	**5**
	Total 2004/05	3.869	4.043	**7.912**
	Continente	N.º alum. ext. curso 2009/10		
		M	H	Total
	África	314	614	**928**
	América	2.957	3.033	**5.990**
	Asia	281	317	**598**
	Europa	1.497	1.499	**2.996**
	Oceanía	1	1	**2**
	Total 2009/10	5.050	5.464	**10.514**

Fuente: -Consejería de Educación, Universidades y Sostenibilidad.
Elaboración: -Consejo Escolar de Canarias (CEC).

Alumnado extranjero de enseñanza no universitaria (*)
Cursos 2000/01, 2004/05 y 2009/10
Isla de Tenerife - Enseñanza concertada

(*) Excepto Enseñanzas Elementales y Profesionales de Música y Danza, Educación de Personas Adultas y Enseñanzas de Idiomas.

M=Mujer H=Hombre

Tipo Centro	Continente	N.º alum. ext. curso 2000/01 M	H	Total
Concertado	África	2		**2**
	América	34	44	**78**
	Asia	25	13	**38**
	Europa	79	64	**143**
	Oceanía		1	**1**
	Total 2000/01	140	122	**262**
	Continente	**N.º alum. ext. curso 2004/05** M	H	**Total**
	África	3	6	**9**
	América	172	188	**360**
	Asia	59	63	**122**
	Europa	181	217	**398**
	Oceanía			
	Total 2004/05	415	474	**889**
	Continente	**N.º alum. ext. curso 2009/10** M	H	**Total**
	África	3	6	**9**
	América	210	199	**409**
	Asia	54	47	**101**
	Europa	178	156	**334**
	Oceanía			
	Total 2009/10	445	408	**853**

Fuente: -Consejería de Educación, Universidades y Sostenibilidad.
Elaboración: -Consejo Escolar de Canarias (CEC).

Alumnado extranjero de enseñanza no universitaria (*)
Cursos 2000/01, 2004/05 y 2009/10
Isla de Tenerife - Enseñanza privada

(*) Excepto Enseñanzas Elementales y Profesionales de Música y Danza, Educación de Personas Adultas y Enseñanzas de Idiomas.

M=Mujer H=Hombre

Tipo Centro	Continente	N.º alum. ext. curso 2000/01 M	H	Total
Privado	África	1		**1**
	América	26	23	**49**
	Asia	108	102	**210**
	Europa	382	436	**818**
	Oceanía	1		**1**
	Total 2000/01	518	561	**1.079**
	Continente	**N.º alum. ext. curso 2004/05** M	H	**Total**
	África	1	1	**2**
	América	31	39	**70**
	Asia	53	55	**108**
	Europa	397	399	**796**
	Oceanía			
	Total 2004/05	482	494	**976**
	Continente	**N.º alum. ext. curso 2009/10** M	H	**Total**
	África	2	2	**4**
	América	30	39	**69**
	Asia	50	57	**107**
	Europa	367	375	**742**
	Oceanía			
	Total 2009/10	449	473	**922**

Fuente: -Consejería de Educación, Universidades y Sostenibilidad.
Elaboración: -Consejo Escolar de Canarias (CEC).

Grupos de alumnado en centros públicos, concertados y privados de enseñanza no universitaria (*)

Isla de Tenerife - Cursos 2000/01, 2004/05 y 2009/10

(*) Excepto Enseñanzas Elementales y Profesionales de Música y Danza, Educación de Personas Adultas y Enseñanzas de Idiomas.

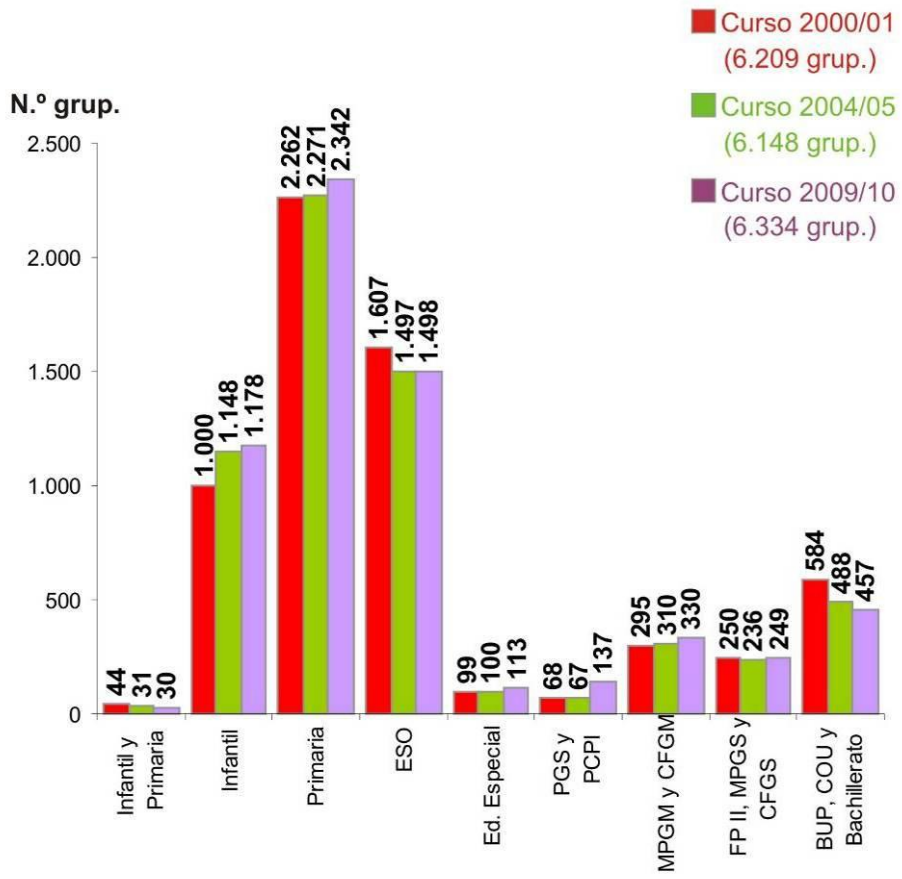

Fuente: -Consejería de Educación, Universidades y Sostenibilidad.
Elaboración: -Consejo Escolar de Canarias (CEC).

Grupos de alumnado en centros públicos de enseñanza no universitaria (*)

Isla de Tenerife - Cursos 2000/01, 2004/05 y 2009/10

(*) Excepto Enseñanzas Elementales y Profesionales de Música y Danza, Educación de Personas Adultas y Enseñanzas de Idiomas.

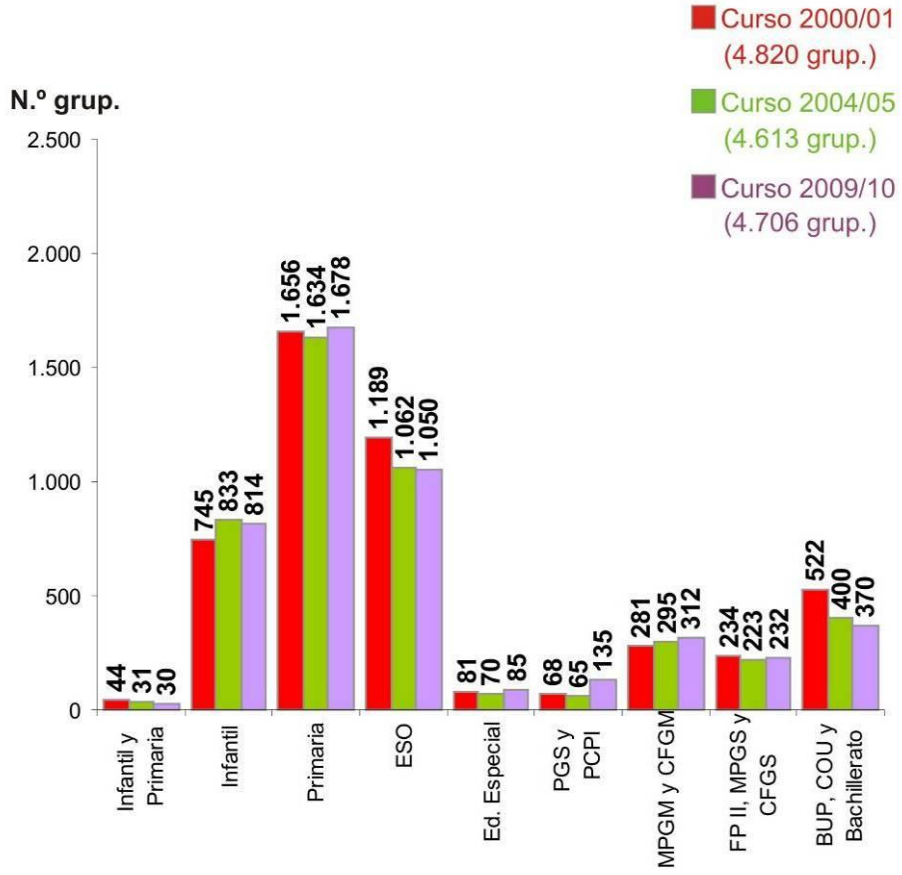

Fuente: -Consejería de Educación, Universidades y Sostenibilidad.
Elaboración: -Consejo Escolar de Canarias (CEC).

Grupos de alumnado en centros concertados de enseñanza no universitaria (*)

Isla de Tenerife - Cursos 2000/01, 2004/05 y 2009/10

(*) Excepto Enseñanzas Elementales y Profesionales de Música y Danza, Educación de Personas Adultas y Enseñanzas de Idiomas.

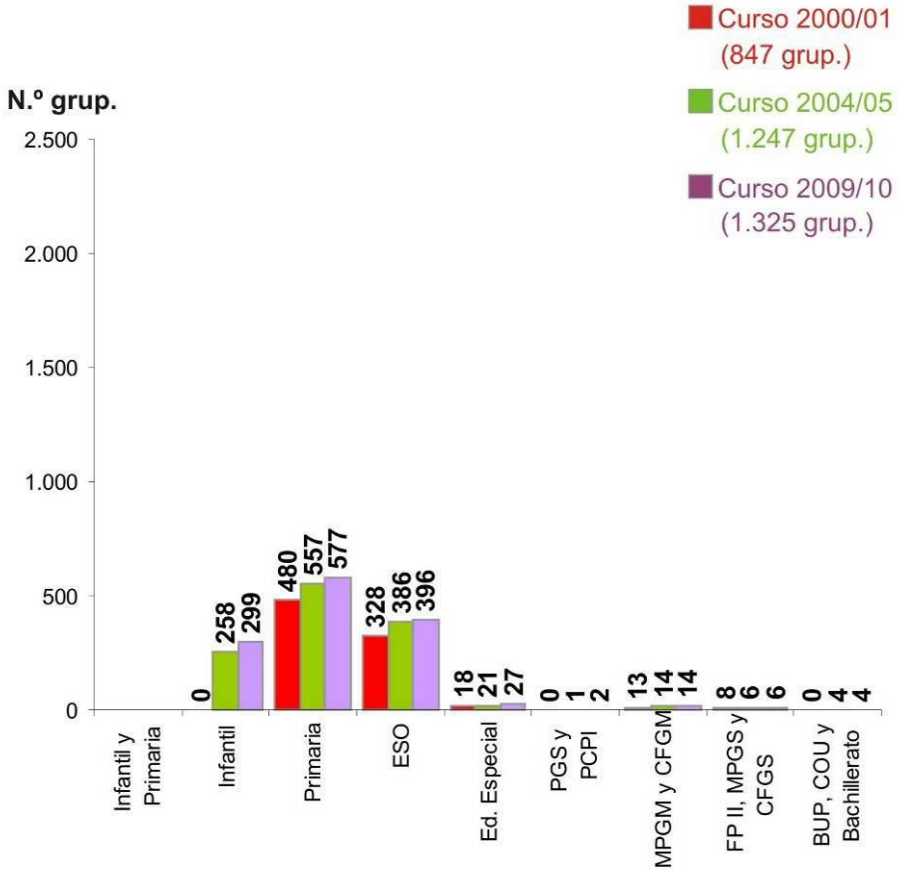

Fuente: -Consejería de Educación, Universidades y Sostenibilidad.
Elaboración: -Consejo Escolar de Canarias (CEC).

Grupos de alumnado en centros privados de enseñanza no universitaria (*)

Isla de Tenerife - Cursos 2000/01, 2004/05 y 2009/10

(*) Excepto Enseñanzas Elementales y Profesionales de Música y Danza, Educación de Personas Adultas y Enseñanzas de Idiomas.

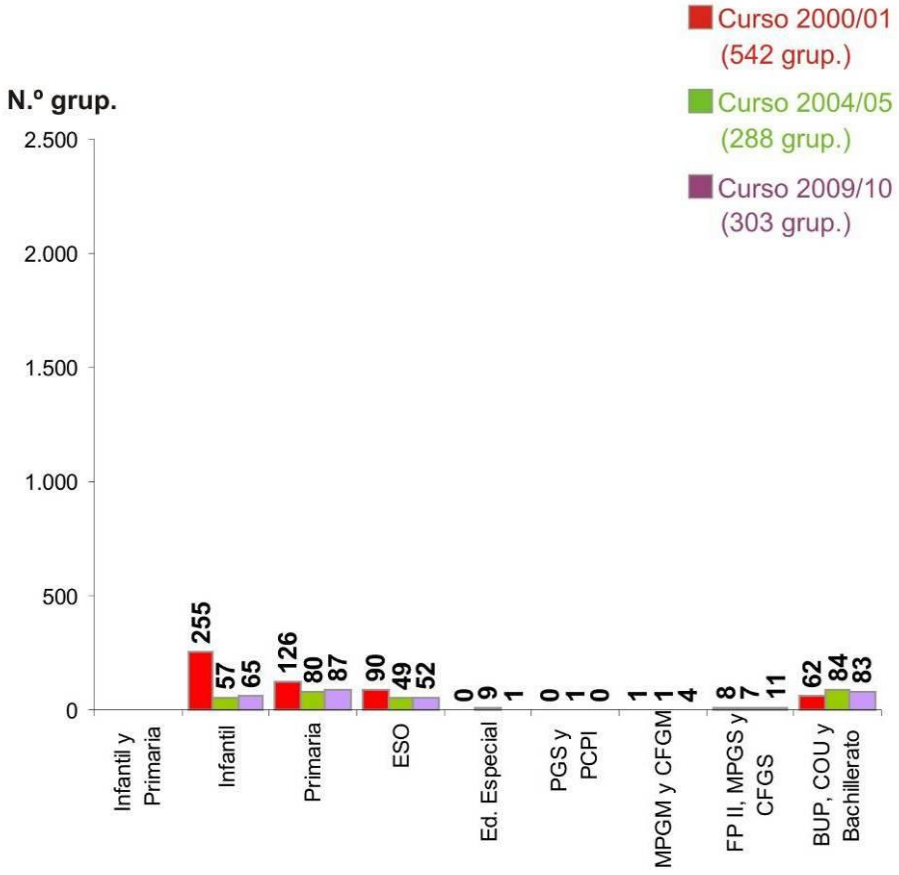

Fuente: -Consejería de Educación, Universidades y Sostenibilidad.
Elaboración: -Consejo Escolar de Canarias (CEC).

Grupos de alumnado en centros públicos, concertados y privados de enseñanza no universitaria (*)

Isla de Tenerife - Cursos 2000/01, 2004/05 y 2009/10

(*) Excepto Enseñanzas Elementales y Profesionales de Música y Danza, Educación de Personas Adultas y Enseñanzas de Idiomas.

Tipo Centro	Nivel	N.º grupos 2000/01	N.º grupos 2004/05	N.º grupos 2009/10
Público	Infantil y Primaria	44	31	30
	Infantil	745	833	814
	Primaria	1.656	1.634	1.678
	ESO	1.189	1.062	1.050
	Ed. Especial	81	70	85
	PGS y PCPI	68	65	135
	MPGM y CFGM	281	295	312
	FP II, MPGS y CFGS	234	223	232
	BUP, COU y Bachillerato	522	400	370
	Total	**4.820**	**4.613**	**4.706**
Concertado	Infantil y Primaria			
	Infantil	0	258	299
	Primaria	480	557	577
	ESO	328	386	396
	Ed. Especial	18	21	27
	PGS y PCPI	0	1	2
	MPGM y CFGM	13	14	14
	FP II, MPGS y CFGS	8	6	6
	BUP, COU y Bachillerato	0	4	4
	Total	**847**	**1.247**	**1.325**
Privado	Infantil y Primaria			
	Infantil	255	57	65
	Primaria	126	80	87
	ESO	90	49	52
	Ed. Especial	0	9	1
	PGS y PCPI	0	1	0
	MPGM y CFGM	1	1	4
	FP II, MPGS y CFGS	8	7	11
	BUP, COU y Bachillerato	62	84	83
	Total	**542**	**288**	**303**
Público, concertado y privado	Infantil y Primaria	44	31	30
	Infantil	1.000	1.148	1.178
	Primaria	2.262	2.271	2.342
	ESO	1.607	1.497	1.498
	Ed. Especial	99	100	113
	PGS y PCPI	68	67	137
	MPGM y CFGM	295	310	330
	FP II, MPGS y CFGS	250	236	249
	BUP, COU y Bachillerato	584	488	457
	Total	**6.209**	**6.148**	**6.334**

Fuente: -Consejería de Educación, Universidades y Sostenibilidad.
Elaboración: -Consejo Escolar de Canarias (CEC).

Profesorado en centros públicos, concertados y privados de enseñanza no universitaria (*)
Isla de Tenerife - Cursos 2000/01, 2004/05 y 2009/10

(*) Excepto Enseñanzas Elementales y Profesionales de Música y Danza, Educación de Personas Adultas y Enseñanzas de Idiomas.

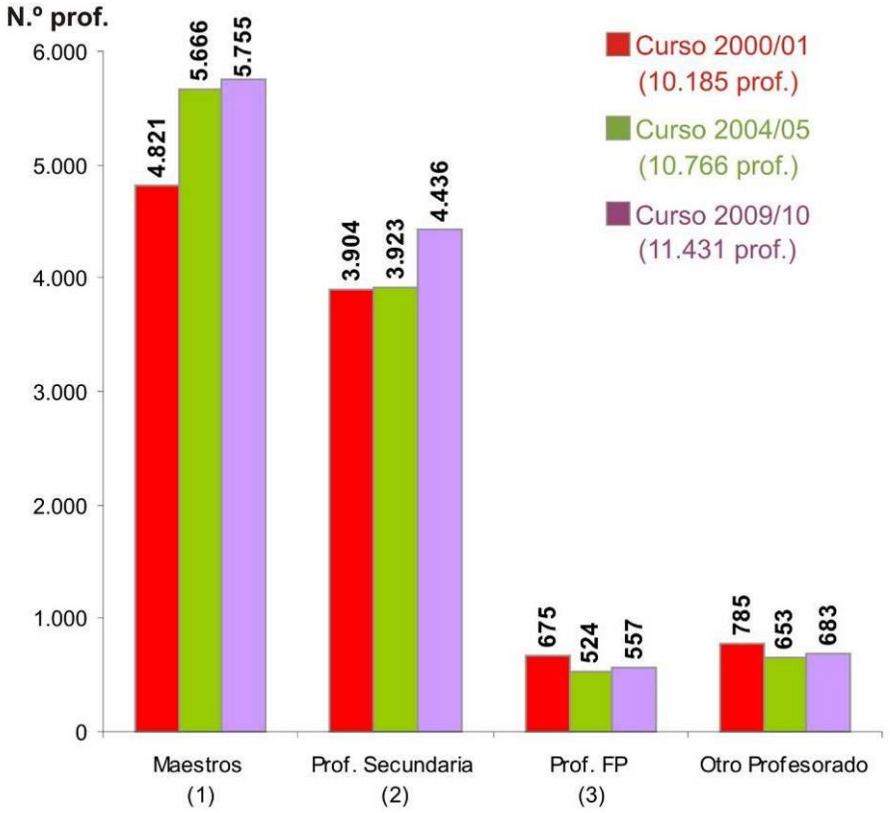

(1) Maestros de Educ. Primaria / Prof. de Primaria
(2) Prof. de Educ. Secundaria / Prof. Titular R. General
(3) Prof. Téc. FP / Prof. Adjunto o Aux. R. General

Fuente: -Consejería de Educación, Universidades y Sostenibilidad.
Elaboración: -Consejo Escolar de Canarias (CEC).

Profesorado en centros públicos de enseñanza no universitaria (*)
Isla de Tenerife - Cursos 2000/01, 2004/05 y 2009/10

(*) Excepto Enseñanzas Elementales y Profesionales de Música y Danza, Educación de Personas Adultas y Enseñanzas de Idiomas.

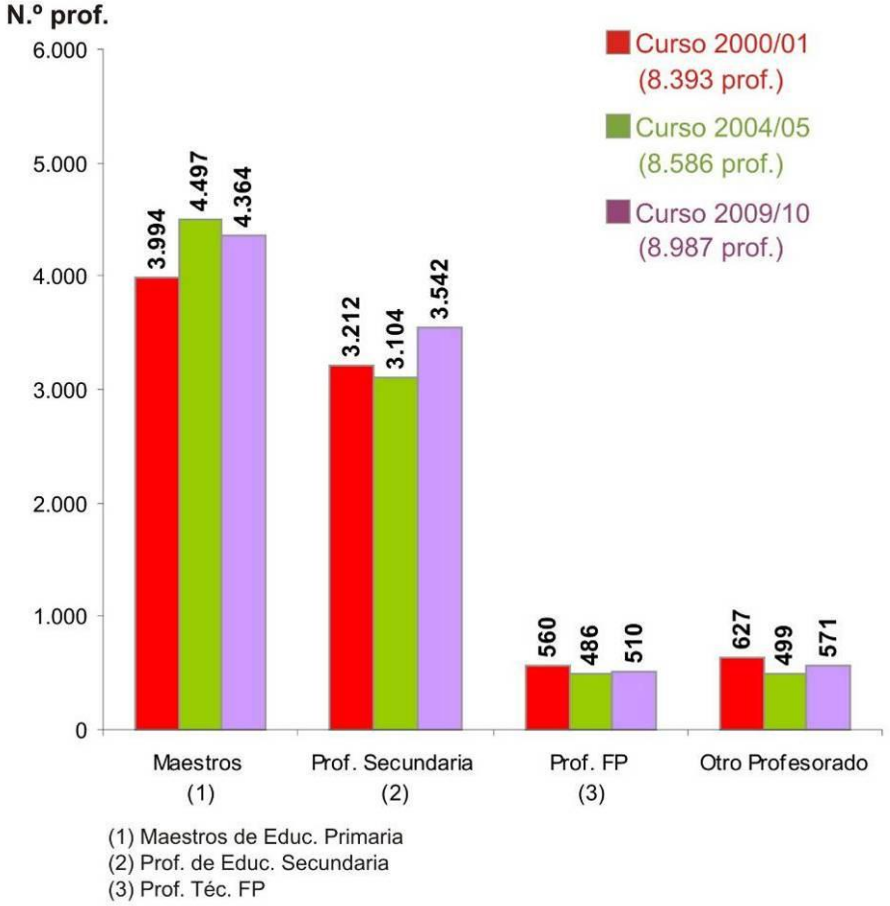

Fuente: -Consejería de Educación, Universidades y Sostenibilidad.
Elaboración: -Consejo Escolar de Canarias (CEC).

Profesorado en centros concertados y privados de enseñanza no universitaria (*)
Isla de Tenerife - Cursos 2000/01, 2004/05 y 2009/10

(*) Excepto Enseñanzas Elementales y Profesionales de Música y Danza, Educación de Personas Adultas y Enseñanzas de Idiomas.

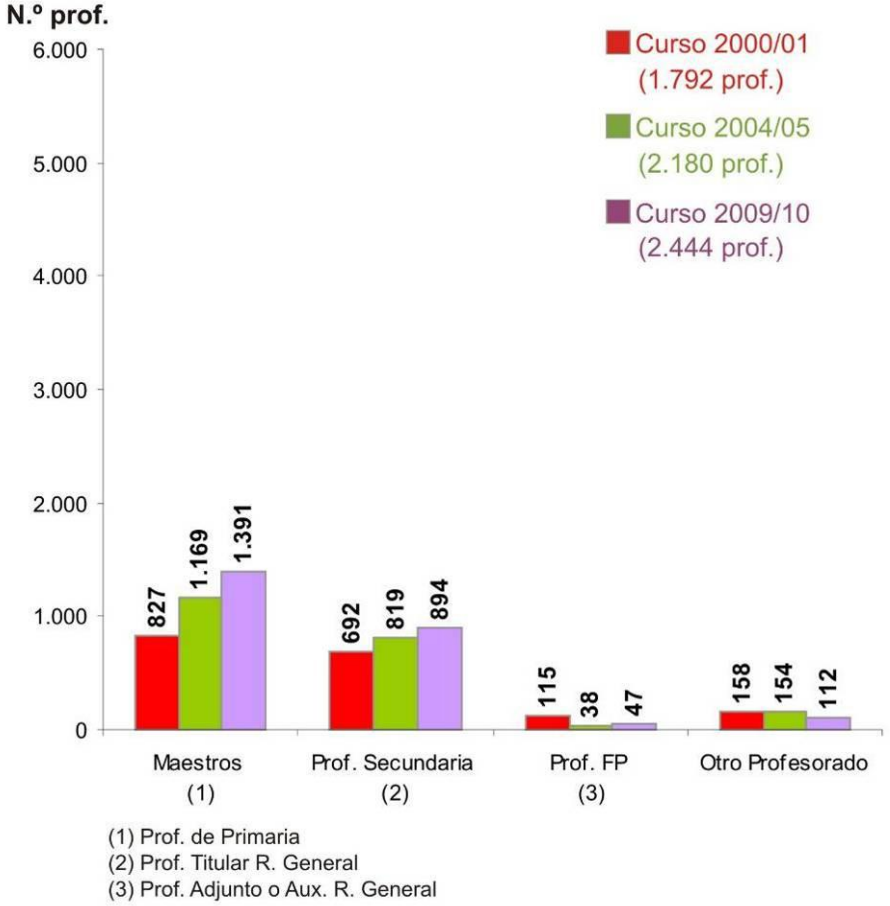

Fuente: -Consejería de Educación, Universidades y Sostenibilidad.
Elaboración: -Consejo Escolar de Canarias (CEC).

Profesorado de enseñanza no universitaria (*)
Cursos 2000/01, 2004/05 y 2009/10
Isla de Tenerife - Enseñanza pública, concertada y privada

(*) Excepto Enseñanzas Elementales y Profesionales de Música y Danza, Educación de Personas Adultas y Enseñanzas de Idiomas.

M=Mujer H=Hombre

Tipo Centro	Profesorado	N.º prof. curso 2000/01		
		M	H	Total
Público, concertado y privado	Maestros (1)	3.681	1.140	**4.821**
	Prof. Secundaria (2)	2.209	1.695	**3.904**
	Prof. FP (3)	292	383	**675**
	Otro Profesorado	585	200	**785**
	Total 2000/01	6.767	3.418	**10.185**
	Profesorado	**N.º prof. curso 2004/05**		
		M	H	Total
	Maestros (1)	4.383	1.283	**5.666**
	Prof. Secundaria (2)	2.245	1.678	**3.923**
	Prof. FP (3)	202	322	**524**
	Otro Profesorado	485	168	**653**
	Total 2004/05	7.315	3.451	**10.766**
	Profesorado	**N.º prof. curso 2009/10**		
		M	H	Total
	Maestros (1)	4.546	1.209	**5.755**
	Prof. Secundaria (2)	2.663	1.773	**4.436**
	Prof. FP (3)	221	336	**557**
	Otro Profesorado	503	180	**683**
	Total 2009/10	7.933	3.498	**11.431**

(1) Maestros de Educ. Primaria / Prof. de Primaria
(2) Prof. de Educ. Secundaria / Prof. Titular R. General
(3) Prof. Téc. FP / Prof. Adjunto o Aux. R. General

Fuente: -Consejería de Educación, Universidades y Sostenibilidad.
Elaboración: -Consejo Escolar de Canarias (CEC).

Profesorado de enseñanza no universitaria (*)
Cursos 2000/01, 2004/05 y 2009/10
Isla de Tenerife - Enseñanza pública

(*) Excepto Enseñanzas Elementales y Profesionales de Música y Danza, Educación de Personas Adultas y Enseñanzas de Idiomas.

M=Mujer H=Hombre

Tipo Centro	Profesorado	N.º prof. curso 2000/01		
		M	H	Total
Público	Maestros (1)	3.028	966	**3.994**
	Prof. Secundaria (2)	1.802	1.410	**3.212**
	Prof. FP (3)	226	334	**560**
	Otro Profesorado	473	154	**627**
	Total 2000/01	5.529	2.864	**8.393**
	Profesorado	**N.º prof. curso 2004/05**		
		M	H	Total
	Maestros (1)	3.459	1.038	**4.497**
	Prof. Secundaria (2)	1.740	1.364	**3.104**
	Prof. FP (3)	191	295	**486**
	Otro Profesorado	370	129	**499**
	Total 2004/05	5.760	2.826	**8.586**
	Profesorado	**N.º prof. curso 2009/10**		
		M	H	Total
	Maestros (1)	3.442	922	**4.364**
	Prof. Secundaria (2)	2.132	1.410	**3.542**
	Prof. FP (3)	204	306	**510**
	Otro Profesorado	416	155	**571**
	Total 2009/10	6.194	2.793	**8.987**

(1) Maestros de Educ. Primaria
(2) Prof. de Educ. Secundaria
(3) Prof. Téc. FP

Fuente: -Consejería de Educación, Universidades y Sostenibilidad.
Elaboración: -Consejo Escolar de Canarias (CEC).

Profesorado de enseñanza no universitaria (*)
Cursos 2000/01, 2004/05 y 2009/10
Isla de Tenerife - Enseñanza concertada y privada

(*) Excepto Enseñanzas Elementales y Profesionales de Música y Danza, Educación de Personas Adultas y Enseñanzas de Idiomas.

M=Mujer H=Hombre

Tipo Centro	Profesorado	N.º prof. curso 2000/01		
		M	H	Total
Concertado y privado	Maestros (1)	653	174	**827**
	Prof. Secundaria (2)	407	285	**692**
	Prof. FP (3)	66	49	**115**
	Otro Profesorado	112	46	**158**
	Total 2000/01	1.238	554	**1.792**
	Profesorado	**N.º prof. curso 2004/05**		
		M	H	Total
	Maestros (1)	924	245	**1.169**
	Prof. Secundaria (2)	505	314	**819**
	Prof. FP (3)	11	27	**38**
	Otro Profesorado	115	39	**154**
	Total 2004/05	1.555	625	**2.180**
	Profesorado	**N.º prof. curso 2009/10**		
		M	H	Total
	Maestros (1)	1.104	287	**1.391**
	Prof. Secundaria (2)	531	363	**894**
	Prof. FP (3)	17	30	**47**
	Otro Profesorado	87	25	**112**
	Total 2009/10	1.739	705	**2.444**

(1) Prof. de Primaria
(2) Prof. Titular R. General
(3) Prof. Adjunto o Aux. R. General

Fuente: -Consejería de Educación, Universidades y Sostenibilidad.
Elaboración: -Consejo Escolar de Canarias (CEC).

Tasa de idoneidad - Cursos 2000/01, 2004/05 y 2009/10
Isla de Tenerife - Enseñanza pública, concertada y privada

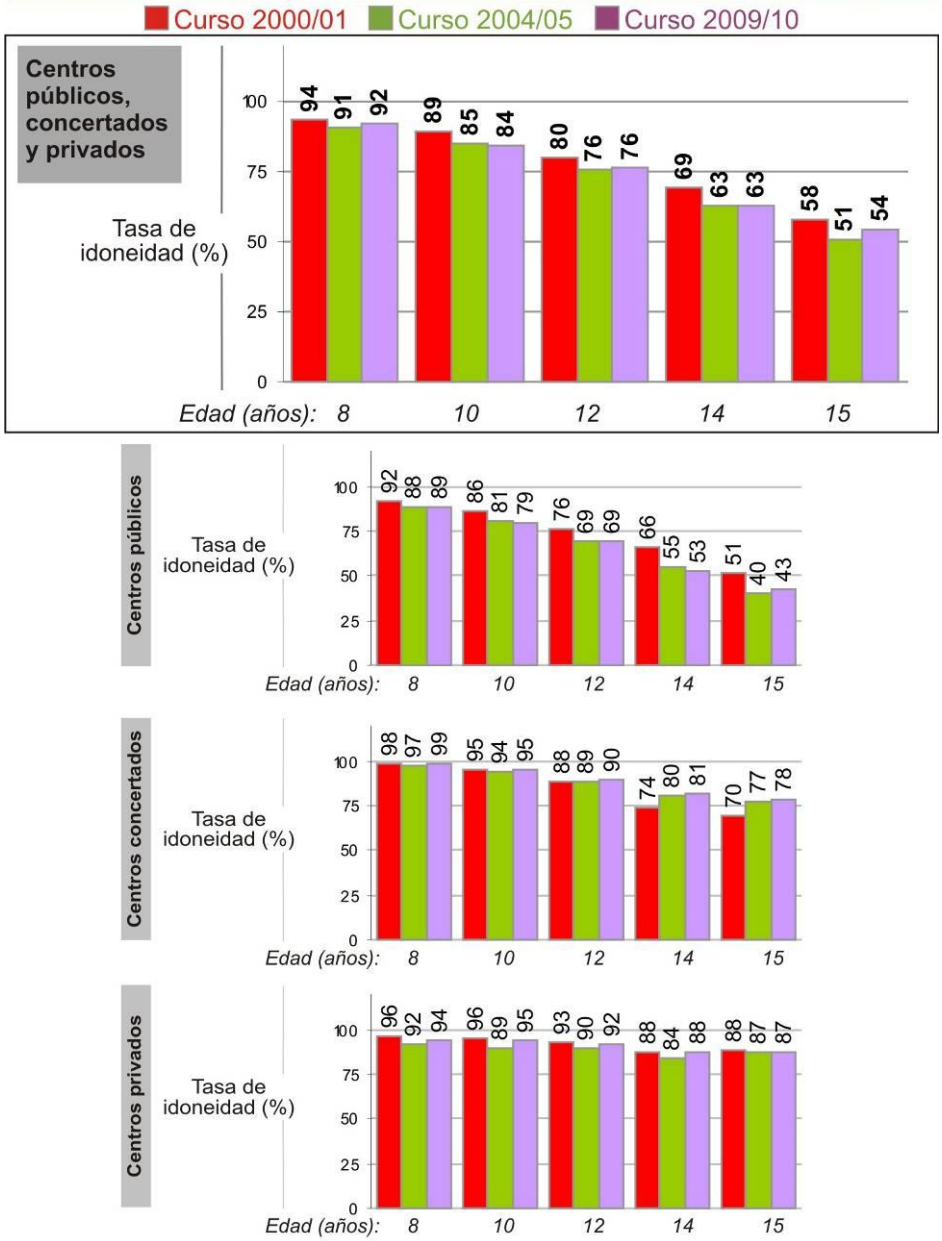

Fuente: -Consejería de Educación, Universidades y Sostenibilidad.
Elaboración: -Consejo Escolar de Canarias (CEC).

Tasa bruta de población que se gradúa en ESO, Bachillerato, CFGM y CFGS
Cursos 2004/05 y 2008/09
Isla Tenerife - Enseñanza pública, concertada y privada

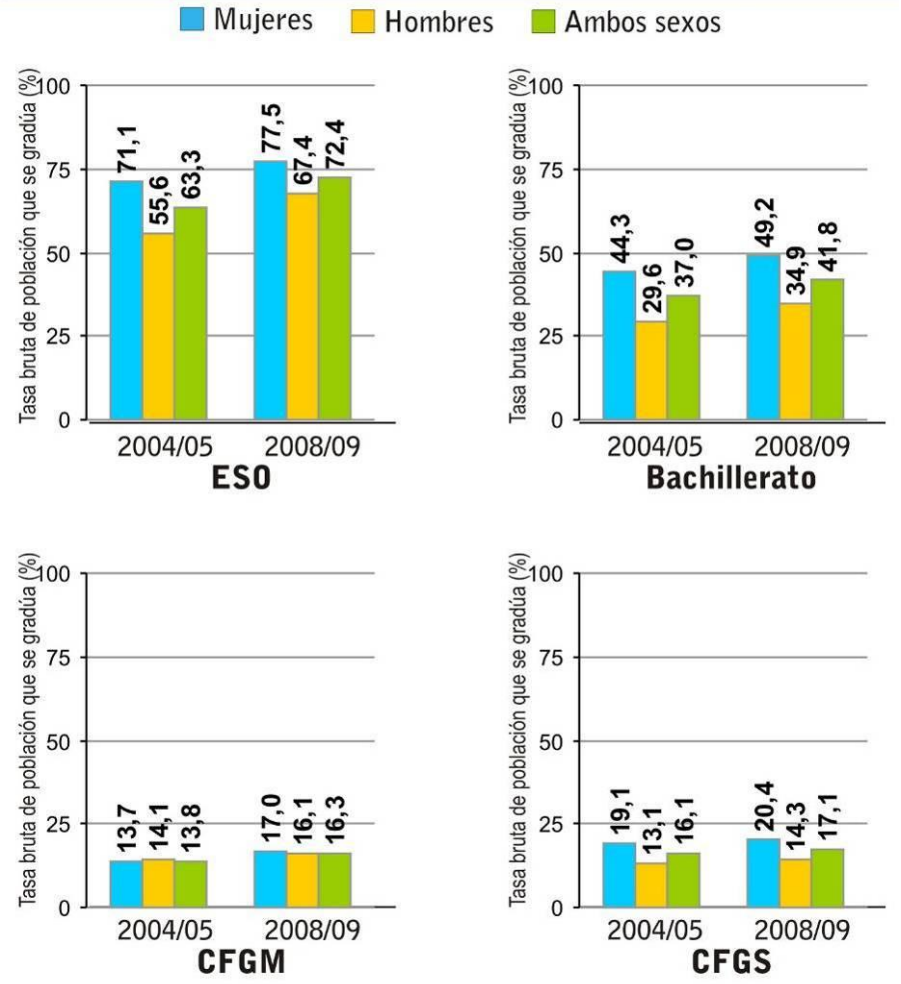

Fuente: -Consejería de Educación, Universidades y Sostenibilidad.
Elaboración: -Consejo Escolar de Canarias (CEC).

Porcentaje de alumnado que promociona en Educación Primaria - Años académicos 2004/05 y 2008/09
Isla de Tenerife - Enseñanza pública, concertada y privada

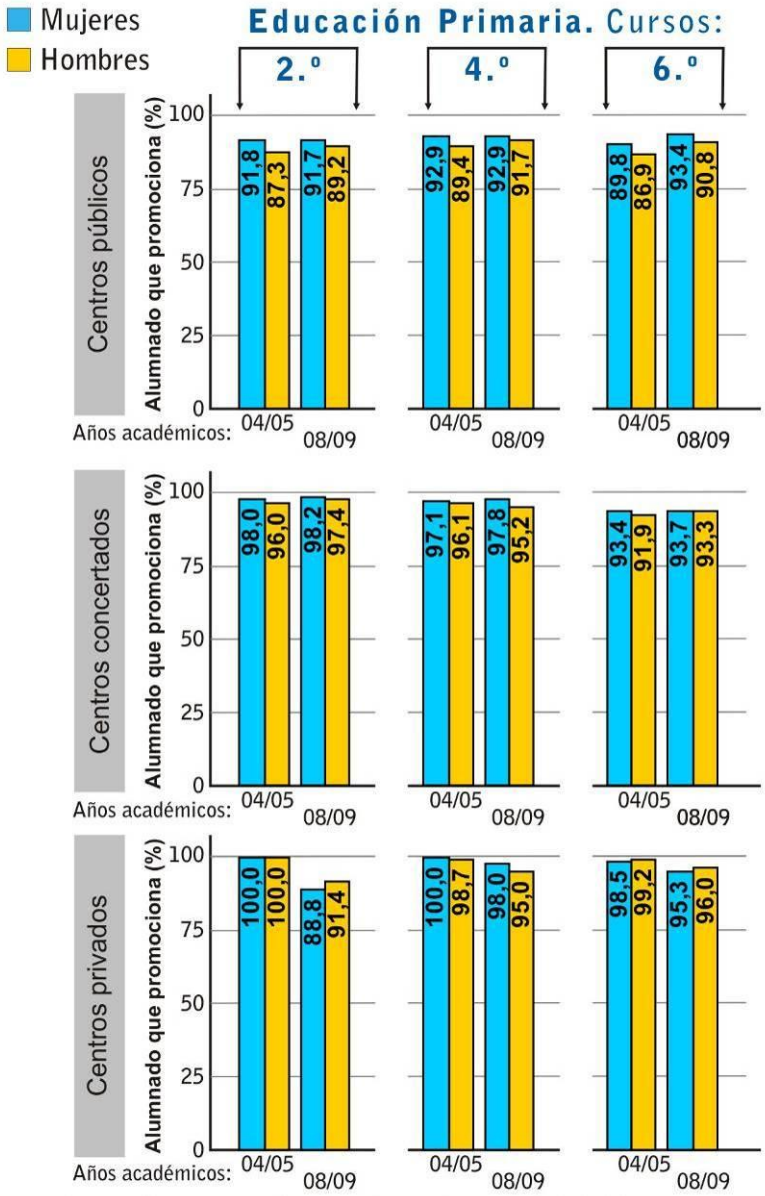

Fuente: -Consejería de Educación, Universidades y Sostenibilidad.
Elaboración: -Consejo Escolar de Canarias (CEC).

Porcentaje de alumnado que promociona en Educación Secundaria Obligatoria - Cursos 2004/05 y 2008/09
Isla de Tenerife - Enseñanza pública, concertada y privada

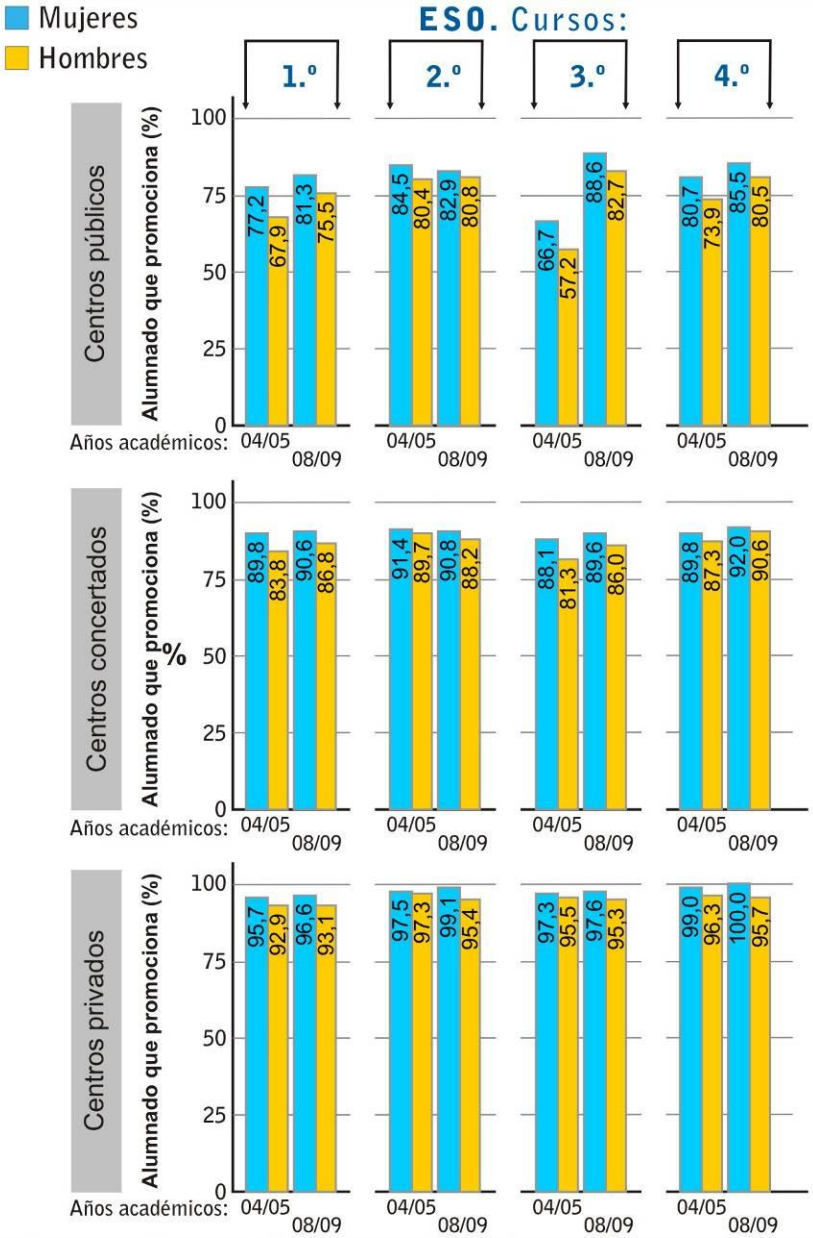

Fuente: -Consejería de Educación, Universidades y Sostenibilidad.
Elaboración: -Consejo Escolar de Canarias (CEC).

Porcentaje de alumnado que promociona en Bachillerato - Cursos 2004/05 y 2008/09
Isla de Tenerife - Enseñanza pública, concertada y privada

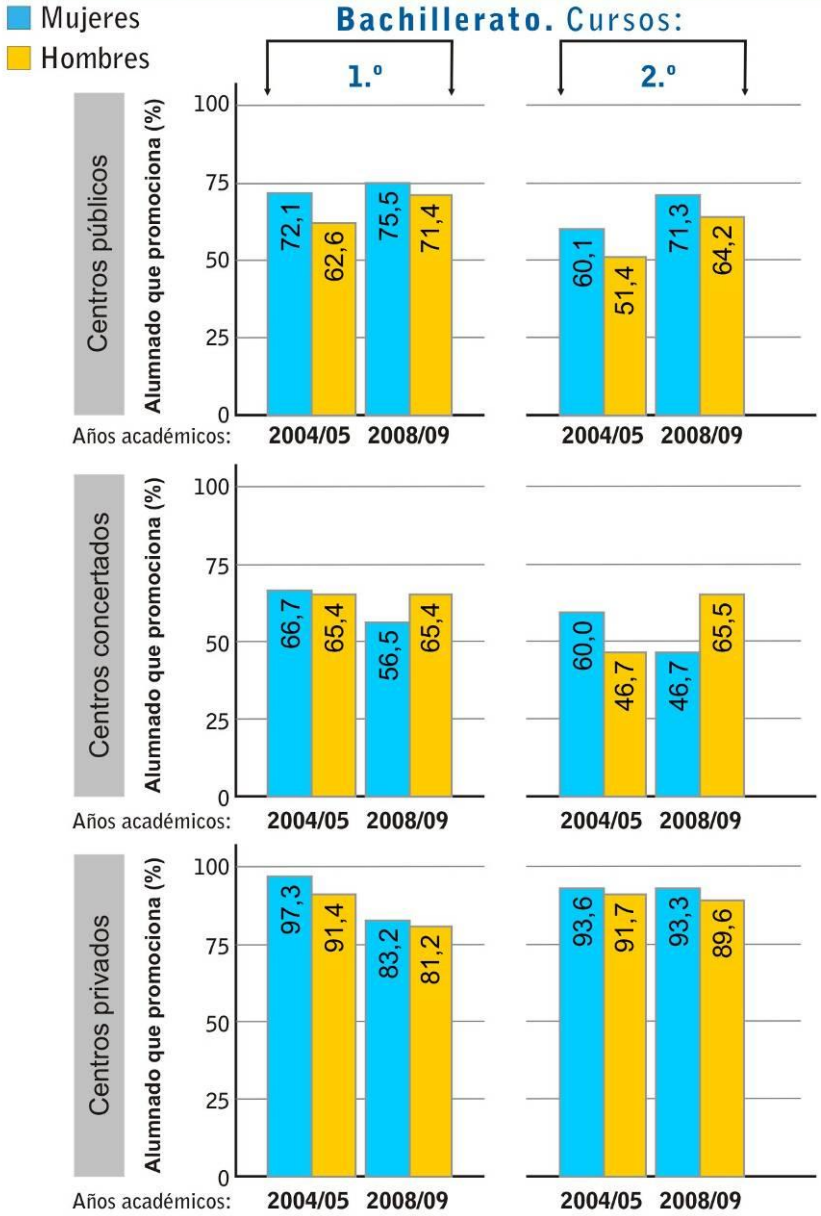

Fuente: -Consejería de Educación, Universidades y Sostenibilidad.
Elaboración: -Consejo Escolar de Canarias (CEC).

Ratios (n.º alum./grupo)
en centros públicos, concertados y privados
de enseñanza no universitaria (*)
Tenerife - Cursos 2000/01, 2004/05 y 2009/10

(*) Excepto Enseñanzas Elementales y Profesionales de Música y Danza, Educación de Personas Adultas y Enseñanzas de Idiomas.

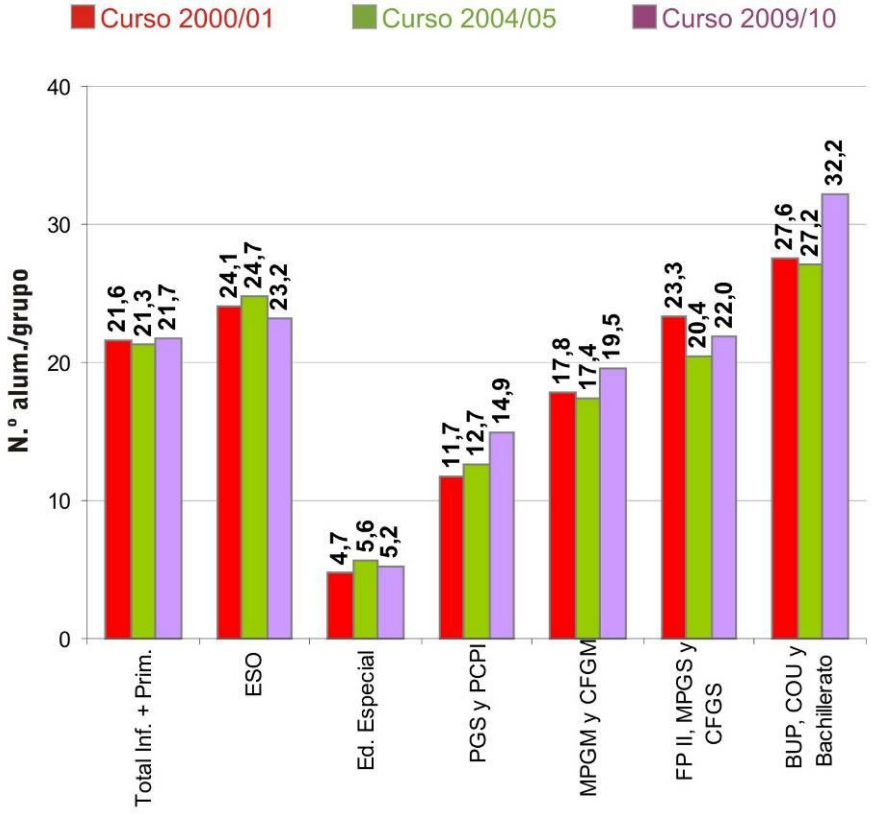

Fuente: -Consejería de Educación, Universidades y Sostenibilidad.
Elaboración: -Consejo Escolar de Canarias (CEC).

Ratios (n.º alum./grupo)
en centros públicos
de enseñanza no universitaria (*)
Tenerife - Cursos 2000/01, 2004/05 y 2009/10

(*) Excepto Enseñanzas Elementales y Profesionales de Música y Danza, Educación de Personas Adultas y Enseñanzas de Idiomas.

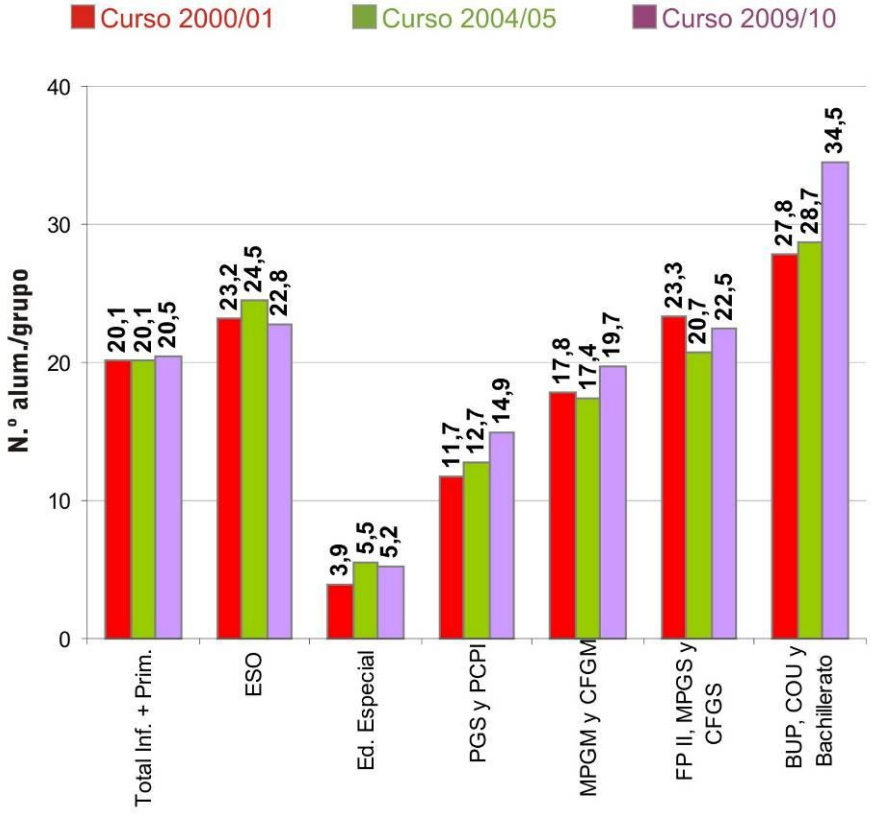

Fuente: -Consejería de Educación, Universidades y Sostenibilidad.
Elaboración: -Consejo Escolar de Canarias (CEC).

Ratios (n.º alum./grupo)
en centros concertados
de enseñanza no universitaria (*)
Tenerife - Cursos 2000/01, 2004/05 y 2009/10

(*) Excepto Enseñanzas Elementales y Profesionales de Música y Danza, Educación de Personas Adultas y Enseñanzas de Idiomas.

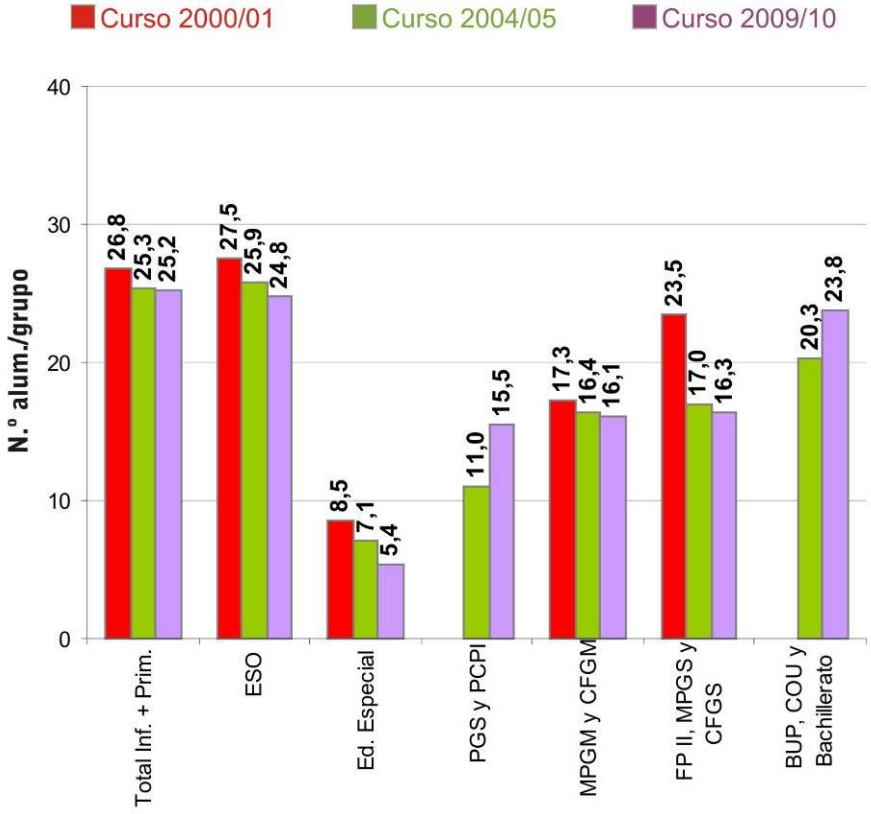

Fuente: -Consejería de Educación, Universidades y Sostenibilidad.
Elaboración: -Consejo Escolar de Canarias (CEC).

Ratios (n.º alum./grupo) en centros privados de enseñanza no universitaria (*)

Tenerife - Cursos 2000/01, 2004/05 y 2009/10

(*) Excepto Enseñanzas Elementales y Profesionales de Música y Danza, Educación de Personas Adultas y Enseñanzas de Idiomas.

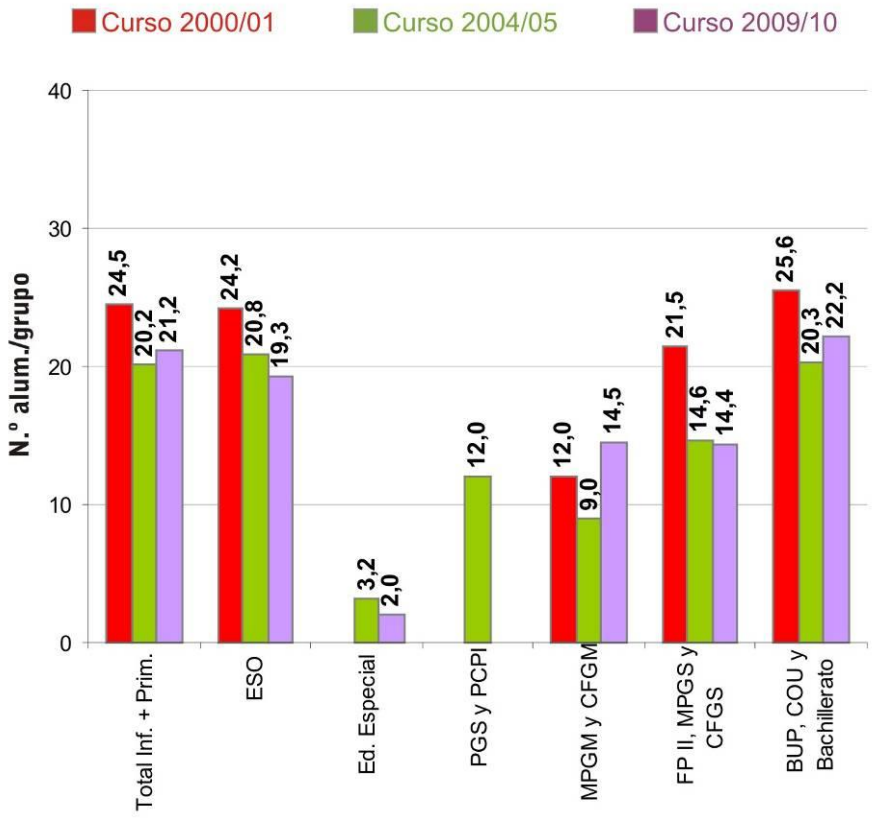

Fuente: -Consejería de Educación, Universidades y Sostenibilidad.
Elaboración: -Consejo Escolar de Canarias (CEC).

Ratios (n.º alum./grupo) en centros públicos, concertados y privados de enseñanza no universitaria (*)

Tenerife - Cursos 2000/01, 2004/05 y 2009/10

(*) Excepto Enseñanzas Elementales y Profesionales de Música y Danza, Educación de Personas Adultas y Enseñanzas de Idiomas.

Tipo Centro	Nivel	Ratios alumnos/grupo Cursos: 2000/01	2004/05	2009/10
Público	Infantil + Primaria	20,1	20,1	20,5
	ESO	23,2	24,5	22,8
	Ed. Especial	3,9	5,5	5,2
	PGS y PCPI	11,7	12,7	14,9
	MPGM y CFGM	17,8	17,4	19,7
	FPII, MPGS y CFGS	23,3	20,7	22,5
	BUP, COU y Bachillerato	27,8	28,7	34,5
	Total	**21,4**	**21,4**	**21,7**
Concertado	Infantil + Primaria	26,8	25,3	25,2
	ESO	27,5	25,9	24,8
	Ed. Especial	8,5	7,1	5,4
	PGS y PCPI		11,0	15,5
	MPGM y CFGM	17,3	16,4	16,1
	FP II, MPGS y CFGS	23,5	17,0	16,3
	BUP, COU y Bachillerato		20,3	23,8
	Total	**26,5**	**25,0**	**24,5**
Privado	Infantil + Primaria	24,5	20,2	21,2
	ESO	24,2	20,8	19,3
	Ed. Especial		3,2	2,0
	PGS y PCPI		12,0	
	MPGM y CFGM	12,0	9,0	14,5
	FP II, MPGS y CFGS	21,5	14,6	14,4
	BUP, COU y Bachillerato	25,6	20,3	22,2
	Total	**24,5**	**19,6**	**20,8**
Total (púb., conc. y priv.)	Infantil + Primaria	21,6	21,3	21,7
	ESO	24,1	24,7	23,2
	Ed. Especial	4,7	5,6	5,2
	PGS y PCPI	11,7	12,7	14,9
	MPGM y CFGM	17,8	17,4	19,5
	FP II, MPGS y CFGS	23,3	20,4	22,0
	BUP, COU y Bachillerato	27,6	27,2	32,2
	Total	**22,3**	**22,0**	**22,3**

Fuente: -Consejería de Educación, Universidades y Sostenibilidad.
Elaboración: -Consejo Escolar de Canarias (CEC).

Ratios (n.º alum./profesor)
en centros públicos, concertados y privados
de enseñanza no universitaria (*)
Tenerife - Cursos 2000/01, 2004/05 y 2009/10

(*) Excepto Enseñanzas Elementales y Profesionales de Música y Danza, Educación de Personas Adultas y Enseñanzas de Idiomas.

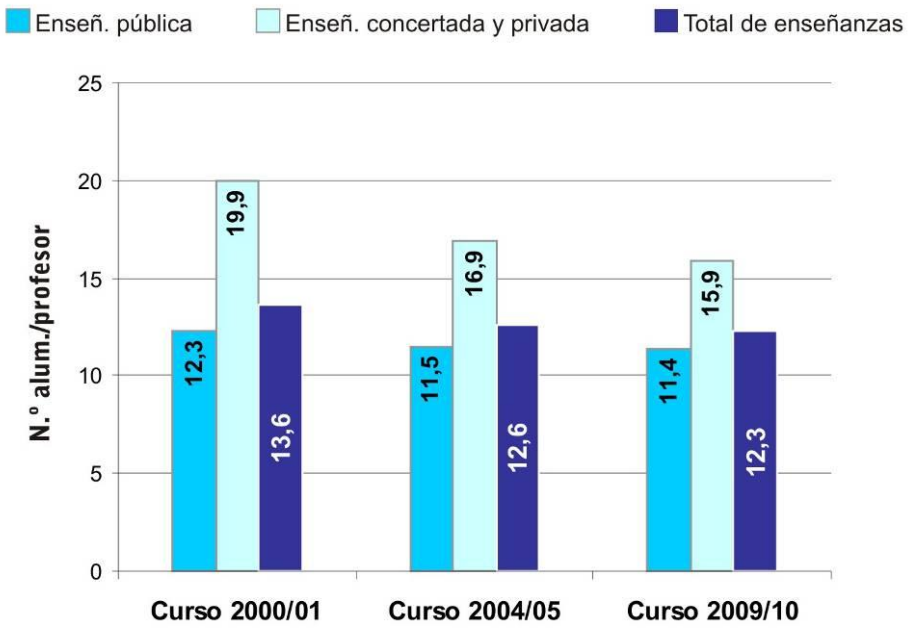

Fuente: -Consejería de Educación, Universidades y Sostenibilidad.
Elaboración: -Consejo Escolar de Canarias (CEC).

1.6. La Gomera

La Gomera cuenta con 13 centros públicos, donde se escolarizan un total de 2.763 alumnos. El número de alumnado en enseñanza no universitaria ha disminuido en los últimos diez años, pasando de 2.852 en 2000-2001 a 2.763 en 2009-2010.

En La Gomera se registra un total de 227 alumnos extranjeros. El porcentaje de alumnado extranjero ha aumentado en los últimos 10 años en 4 puntos porcentuales aproximadamente (4,3% en 2000-2001 a 8,2% en 2009-2010).

En cuanto al número de docentes, en La Gomera se contabilizan 146 maestros, 17 más que al inicio de la década que se analiza; 105 en secundaria, con un incremento desde curso 2000-2001 de 18 docentes; en FP la evolución ha sido inversa, con 6 profesores en el curso 2009-2010, 8 menos; en la categoría de otro profesorado se registran 20, con una merma de 6 docentes.

Respecto a las ratios de estudiantes por grupo, en el total de la enseñanza (pública, concertada y privada), la media de Canarias es la siguiente: Infantil y Primaria 21,5; ESO, 23,5; Educación Especial, 5,2; PCPI, 14,8; Ciclos de FP de Grado Medio, 19,3; Ciclos de Grado Superior, 21,8; Bachillerato, 31,6.

La ratio en la isla de La Gomera, enseñanza pública, es inferior a la media de Canarias, en sintonía con su realidad poblacional y geográfica, así en Infantil-Primaria hay 2,1 alumnos menos por grupo que en la media de Canarias; 2,9 en la ESO; 0,7 en Educación Especial; 2,6 en los PCPI; 1,9 en los ciclos de FP de Grado Medio y 2 estudiantes menos en los Ciclos de Grado Superior; en Bachillerato la diferencia es de 2,7 estudiantes menos respecto a la media de Canarias.

En cuanto a la ratio de alumno por profesor, para el total de las enseñanzas en Canarias[9] en el último curso que se analiza, 2009-2010 es de 12,2 estudiantes por docente. En La Gomera la ratio es inferior a media de Canarias, 9,9 estudiantes por docente.

Los resultados educativos de la isla de La Gomera destacan por una evolución en la tasa de idoneidad descendente. En comparación con la media de Canarias, a los 8 años la tasa de idoneidad del alumnado de La Gomera iguala al dato general (93%), a los 10 años (80%) se distancia por debajo en un 5%, y a los 12 (76%) y 14 años (61%) se aleja en un punto porcentual. Sin embargo, el alumnado de esta isla a los 15 años logra alcanzar el mejor porcentaje de idoneidad de Canarias, con un 56%, superando a la media (53%).

La tasa de graduación, a pesar de haber aumentado de forma progresiva en los últimos años, en las etapas de la ESO (60,2%), de Bachillerato (29,0%) y de Ciclos de Formación de Grado Superior (12,5%) refleja valores inferiores a la media de Canarias (73,7% en la ESO, 40,8% en Bachillerato y 15,1% en CFGS). Sin embargo, en los Ciclos de Formación de Grado Medio (24,7%) se supera al conjunto en un 8%.

[9] Excepto Enseñanzas Elementales de y Profesionales de Música y Danza, Educación de Personas Adultas y Enseñanzas de idiomas.

En los anexos se pueden analizar los distintos indicadores recogidos en tablas que ofrecen de manera pormenorizada la información desagregada por niveles y sexo.

N.º de centros. Enseñanza no universitaria (*)
Isla de La Gomera - Curso escolar 2009/10

(*) Incluidas Enseñanzas Elementales y Profesionales de Música y Danza, Educación de Personas Adultas y Enseñanzas de Idiomas.

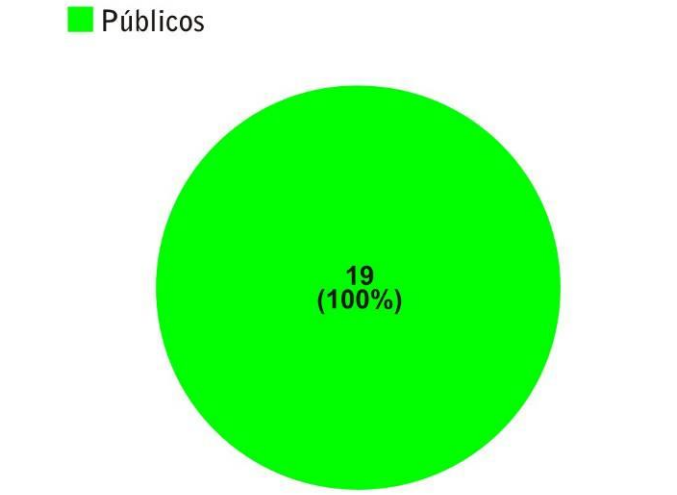

Total n.º de centros: 19

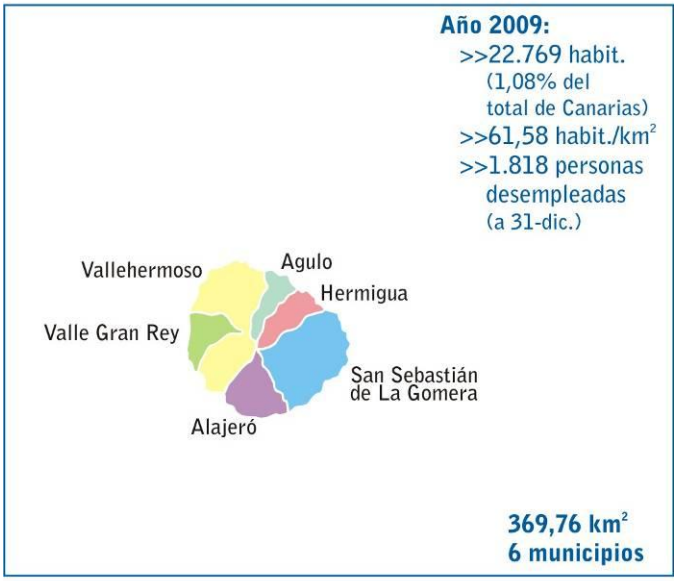

Fuentes: -Instituto Canario de Estadística (ISTAC) y
-Consejería de Educación, Universidades y Sostenibilidad.
Elaboración: -Consejo Escolar de Canarias (CEC).

N.º de centros de enseñanza no universitaria(*).- Curso 2009/10
Isla de La Gomera - Enseñanza pública

(*) Incluidas Enseñanzas Elementales y Profesionales de Música y Danza, Educación de Personas Adultas y Enseñanzas de Idiomas.

Tipo Centro	Descripción de la Etapa	N.º Centros
Público	Centro de Educación de Personas Adultas (CEPA)	1
	Centro de Educación Obligatoria (CEO)	3
	Colegio de Educación Infantil y Primaria (CEIP)	10
	Escuela Municipal de Danza (EMD)	1
	Escuela Municipal de Música y Danza (EMMD)	1
	Escuela Oficial de Idiomas (EOI)	1
	Instituto de Educación Secundaria (IES)	2
TOTAL DE CENTROS NO UNIVERSITARIOS EN LA GOMERA		**19**

Fuente: -Consejería de Educación, Universidades y Sostenibilidad.
Elaboración: -Consejo Escolar de Canarias (CEC).

Alumnado en centros públicos y privados de enseñanza no universitaria (*)
Isla de La Gomera - Cursos 2000/01, 2004/05 y 2009/10

(*) Excepto Enseñanzas Elementales y Profesionales de Música y Danza, Educación de Personas Adultas y Enseñanzas de Idiomas.

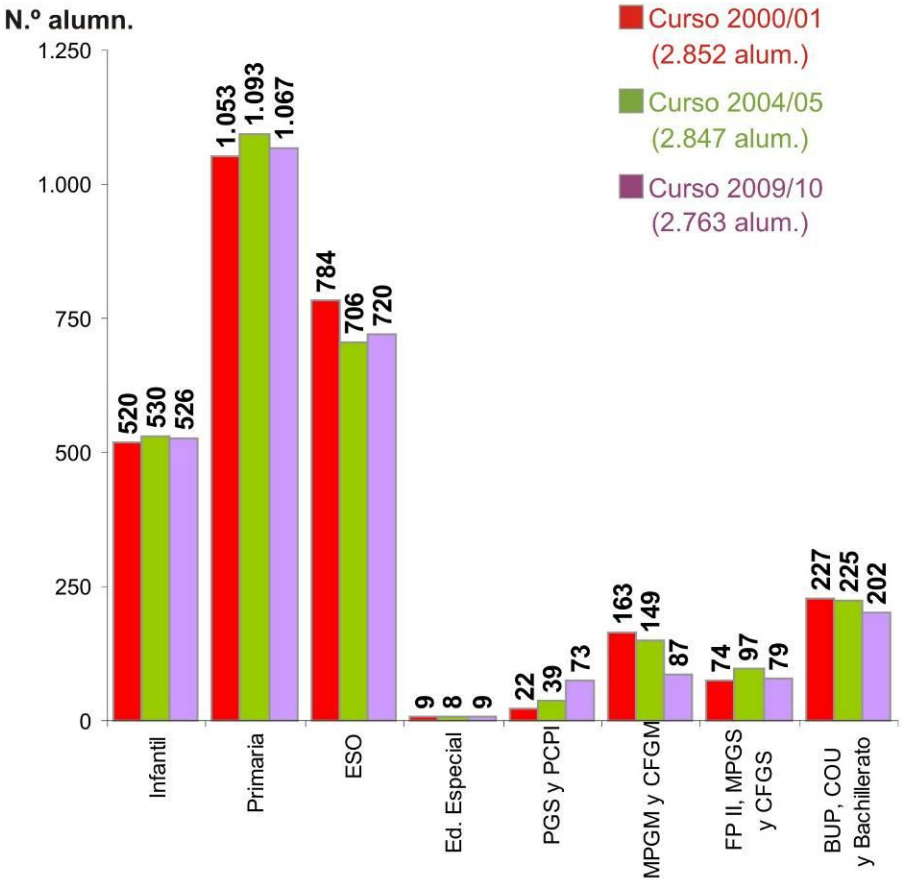

Fuente: -Consejería de Educación, Universidades y Sostenibilidad.
Elaboración: -Consejo Escolar de Canarias (CEC).

Alumnado en centros públicos de enseñanza no universitaria (*)
Isla de La Gomera - Cursos 2000/01, 2004/05 y 2009/10

(*) Excepto Enseñanzas Elementales y Profesionales de Música y Danza, Educación de Personas Adultas y Enseñanzas de Idiomas.

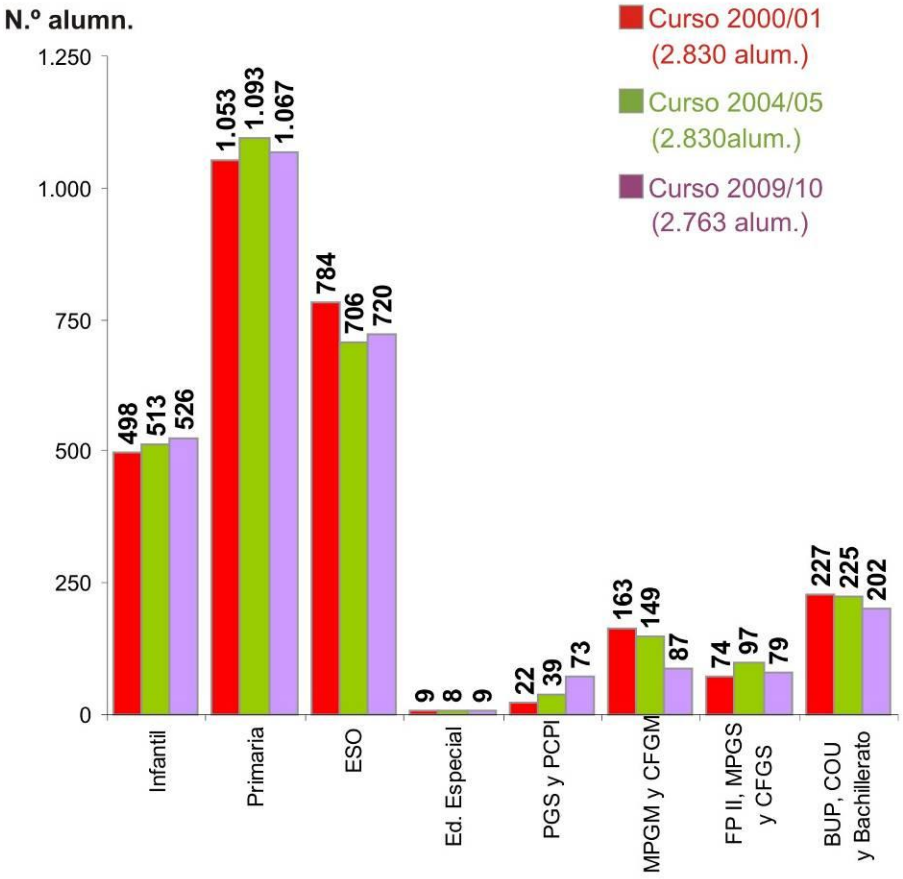

Fuente: -Consejería de Educación, Universidades y Sostenibilidad.
Elaboración: -Consejo Escolar de Canarias (CEC).

Alumnado en centros privados de enseñanza no universitaria (*)
Isla de La Gomera - Cursos 2000/01, 2004/05 y 2009/10

(*) Excepto Enseñanzas Elementales y Profesionales de Música y Danza, Educación de Personas Adultas y Enseñanzas de Idiomas.

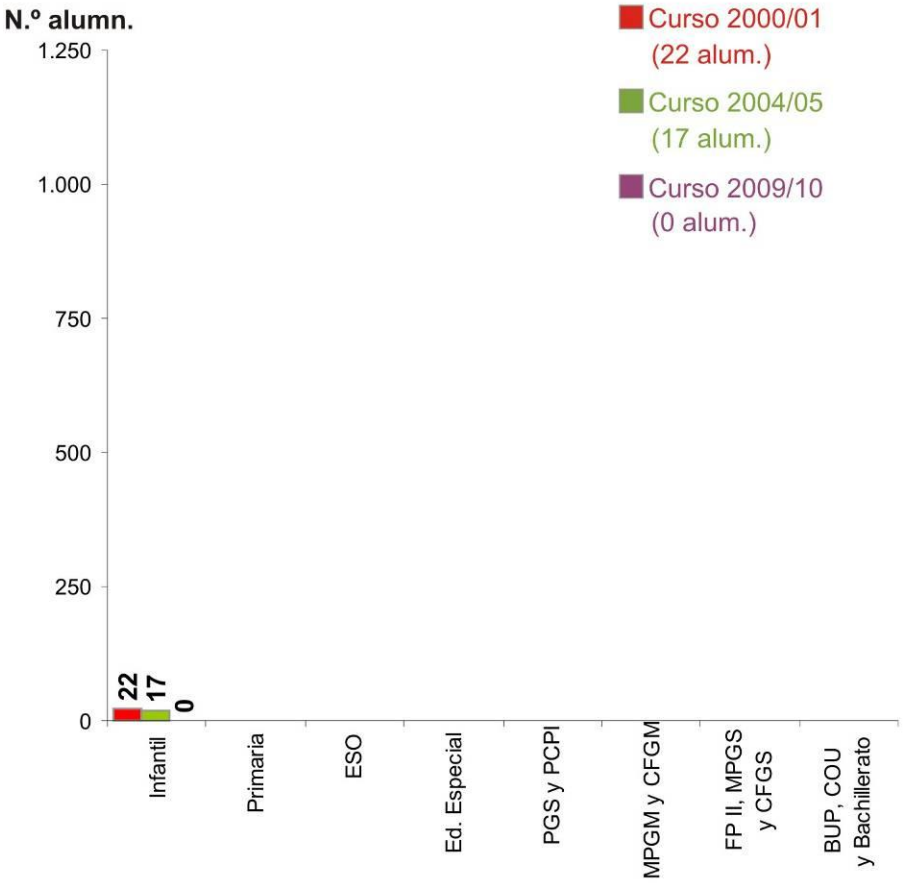

Fuente: -Consejería de Educación, Universidades y Sostenibilidad.
Elaboración: -Consejo Escolar de Canarias (CEC).

Alumnado de enseñanza no universitaria (*)
Cursos 2000/01, 2004/05 y 2009/10
Isla de La Gomera - Enseñanza pública y privada

(*) Excepto Enseñanzas Elementales y Profesionales de Música y Danza, Educación de Personas Adultas y Enseñanzas de Idiomas.

M=Mujer H=Hombre

Tipo Centro	Nivel	N.º alum. curso 2000/01		
		M	H	Total
Público y privado	Infantil	249	271	**520**
	Primaria	486	567	**1.053**
	ESO	375	409	**784**
	Ed. Especial	5	4	**9**
	PGS y PCPI	7	15	**22**
	MPGM y CFGM	72	91	**163**
	FP II, MPGS y CFGS	40	34	**74**
	BUP, COU y Bachillerato	139	88	**227**
	Total 2000/01	1.373	1.479	**2.852**
	Nivel	**N.º alum. curso 2004/05**		
		M	H	Total
	Infantil	253	277	**530**
	Primaria	502	591	**1.093**
	ESO	339	367	**706**
	Ed. Especial	4	4	**8**
	PGS y PCPI	11	28	**39**
	MPGM y CFGM	71	78	**149**
	FP II, MPGS y CFGS	66	31	**97**
	BUP, COU y Bachillerato	131	94	**225**
	Total 2004/05	1.377	1.470	**2.847**
	Nivel	**N.º alum. curso 2009/10**		
		M	H	Total
	Infantil	254	272	**526**
	Primaria	503	564	**1.067**
	ESO	356	364	**720**
	Ed. Especial	2	7	**9**
	PGS y PCPI	15	58	**73**
	MPGM y CFGM	32	55	**87**
	FP II, MPGS y CFGS	59	20	**79**
	BUP, COU y Bachillerato	113	89	**202**
	Total 2009/10	1.334	1.429	**2.763**

Fuente: -Consejería de Educación, Universidades y Sostenibilidad.
Elaboración: -Consejo Escolar de Canarias (CEC).

Alumnado de enseñanza no universitaria (*)
Cursos 2000/01, 2004/05 y 2009/10
Isla de La Gomera - Enseñanza pública

(*) Excepto Enseñanzas Elementales y Profesionales de Música y Danza, Educación de Personas Adultas y Enseñanzas de Idiomas.

M=Mujer H=Hombre

Tipo Centro	Nivel	N.º alum. curso 2000/01		
		M	H	Total
Público	Infantil	236	262	**498**
	Primaria	486	567	**1.053**
	ESO	375	409	**784**
	Ed. Especial	5	4	**9**
	PGS y PCPI	7	15	**22**
	MPGM y CFGM	72	91	**163**
	FP II, MPGS y CFGS	40	34	**74**
	BUP, COU y Bachillerato	139	88	**227**
	Total 2000/01	1.360	1.470	**2.830**
	Nivel	**N.º alum. curso 2004/05**		
		M	H	Total
	Infantil	248	265	**513**
	Primaria	502	591	**1.093**
	ESO	339	367	**706**
	Ed. Especial	4	4	**8**
	PGS y PCPI	11	28	**39**
	MPGM y CFGM	71	78	**149**
	FP II, MPGS y CFGS	66	31	**97**
	BUP, COU y Bachillerato	131	94	**225**
	Total 2004/05	1.372	1.458	**2.830**
	Nivel	**N.º alum. curso 2009/10**		
		M	H	Total
	Infantil	254	272	**526**
	Primaria	503	564	**1.067**
	ESO	356	364	**720**
	Ed. Especial	2	7	**9**
	PGS y PCPI	15	58	**73**
	MPGM y CFGM	32	55	**87**
	FP II, MPGS y CFGS	59	20	**79**
	BUP, COU y Bachillerato	113	89	**202**
	Total 2009/10	1.334	1.429	**2.763**

Fuente: -Consejería de Educación, Universidades y Sostenibilidad.
Elaboración: -Consejo Escolar de Canarias (CEC).

Alumnado de enseñanza no universitaria (*)
Cursos 2000/01, 2004/05 y 2009/10
Isla de La Gomera - Enseñanza privada

(*) Excepto Enseñanzas Elementales y Profesionales de Música y Danza, Educación de Personas Adultas y Enseñanzas de Idiomas.

M=Mujer H=Hombre

Tipo Centro	Nivel	N.º alum. curso 2000/01		
		M	H	Total
Privado	Infantil	13	9	**22**
	Primaria			
	ESO			
	Ed. Especial			
	PGS y PCPI			
	MPGM y CFGM			
	FP II, MPGS y CFGS			
	BUP, COU y Bachillerato			
	Total 2000/01	13	9	**22**
	Nivel	**N.º alum. curso 2004/05**		
		M	H	Total
	Infantil	5	12	**17**
	Primaria			
	ESO			
	Ed. Especial			
	PGS y PCPI			
	MPGM y CFGM			
	FP II, MPGS y CFGS			
	BUP, COU y Bachillerato			
	Total 2004/05	5	12	**17**
	Nivel	**N.º alum. curso 2009/10**		
		M	H	Total
	Infantil	0	0	**0**
	Primaria			
	ESO			
	Ed. Especial			
	PGS y PCPI			
	MPGM y CFGM			
	FP II, MPGS y CFGS			
	BUP, COU y Bachillerato			
	Total 2009/10	0	0	**0**

Fuente: -Consejería de Educación, Universidades y Sostenibilidad.
Elaboración: -Consejo Escolar de Canarias (CEC).

Alumnado extranjero en centros públicos y privados de enseñanza no universitaria(*)
Isla de La Gomera - Cursos 2000/01, 2004/05 y 2009/10

(*) Excepto Enseñanzas Elementales y Profesionales de Música y Danza, Educación de Personas Adultas y Enseñanzas de Idiomas.

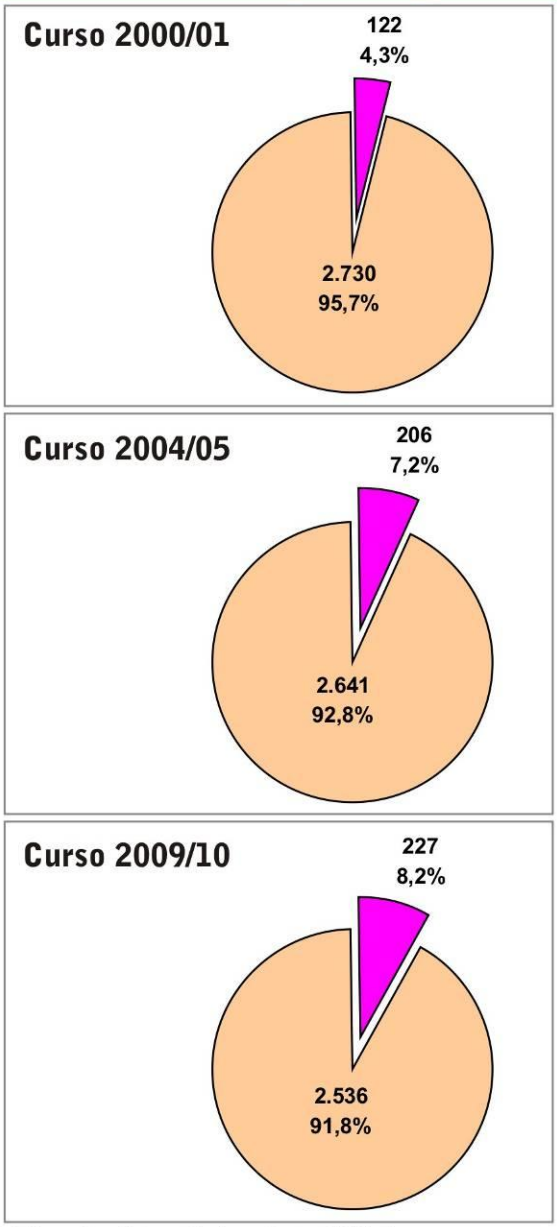

Fuente: -Consejería de Educación, Universidades y Sostenibilidad.
Elaboración: -Consejo Escolar de Canarias (CEC).

Alumnado extranjero en centros públicos y privados de enseñanza no universitaria(*)
Isla de La Gomera - Cursos 2000/01, 2004/05 y 2009/10

(*) Excepto Enseñanzas Elementales y Profesionales de Música y Danza, Educación de Personas Adultas y Enseñanzas de Idiomas.

Alumnado extranjero por continentes según su nacionalidad:

- África
- América
- Asia
- Europa
- Oceanía

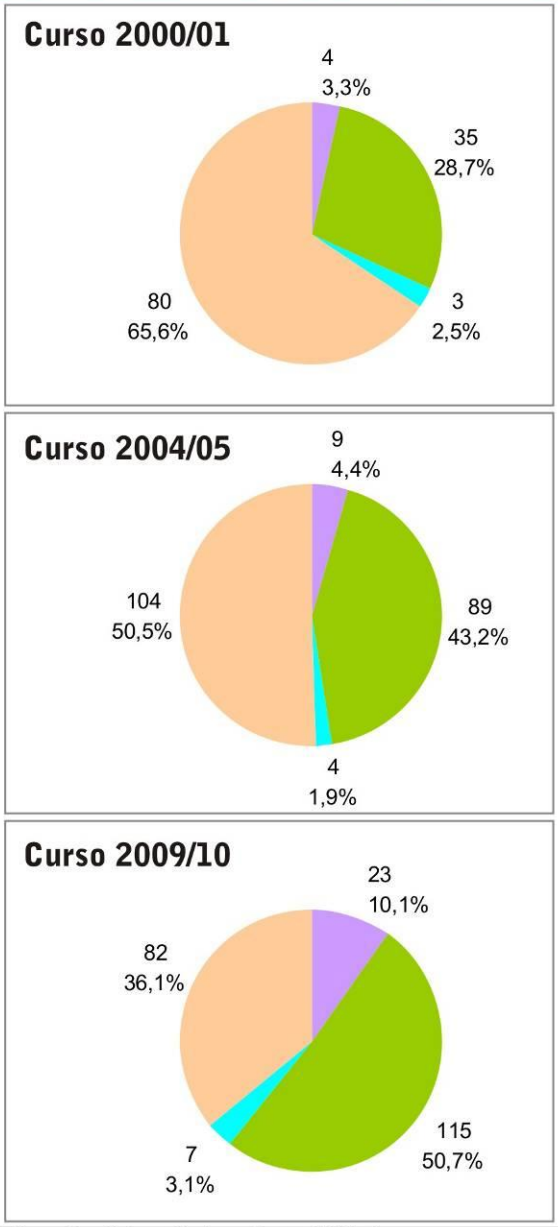

Fuente: -Consejería de Educación, Universidades y Sostenibilidad.
Elaboración: -Consejo Escolar de Canarias (CEC).

Alumnado extranjero en centros públicos y privados de enseñanza no universitaria (*)
Isla de La Gomera - Cursos 2000/01, 2004/05 y 2009/10

(*) Excepto Enseñanzas Elementales y Profesionales de Música y Danza, Educación de Personas Adultas y Enseñanzas de Idiomas.

Alumnado extranjero según el nivel en el que se encuentra escolarizado

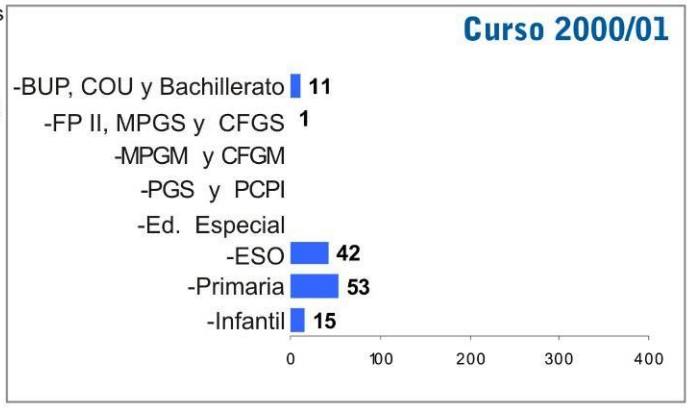

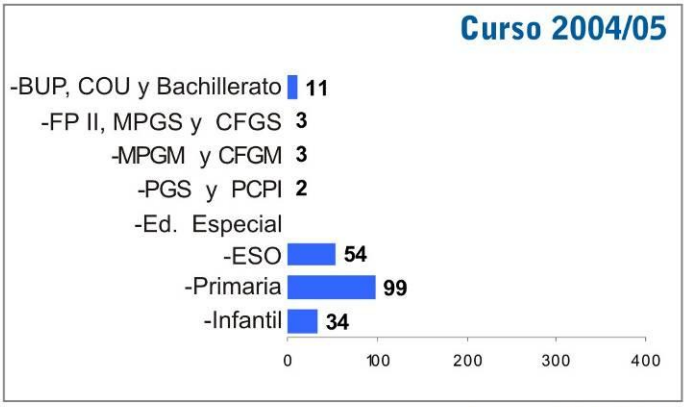

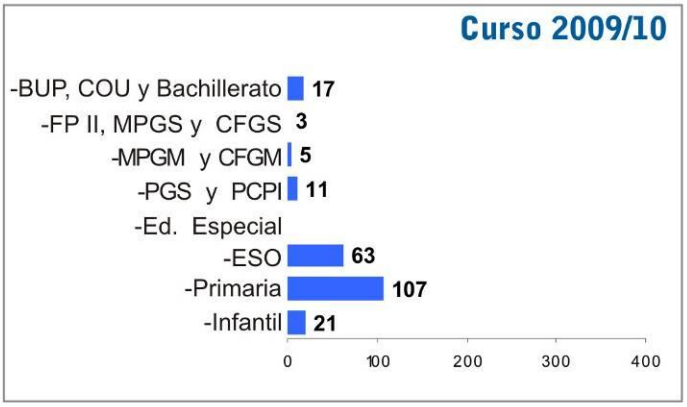

Fuente: -Consejería de Educación, Universidades y Sostenibilidad.
Elaboración: -Consejo Escolar de Canarias (CEC).

Alumnado extranjero en centros públicos y privados de enseñanza no universitaria(*)
Isla de La Gomera - Cursos 2000/01, 2004/05 y 2009/10

(*) Excepto Enseñanzas Elementales y Profesionales de Música y Danza, Educación de Personas Adultas y Enseñanzas de Idiomas.

Alumnado extranjero según el tipo de centro donde se encuentra escolarizado:

- Centro público
- Centro concertado
- Centro privado

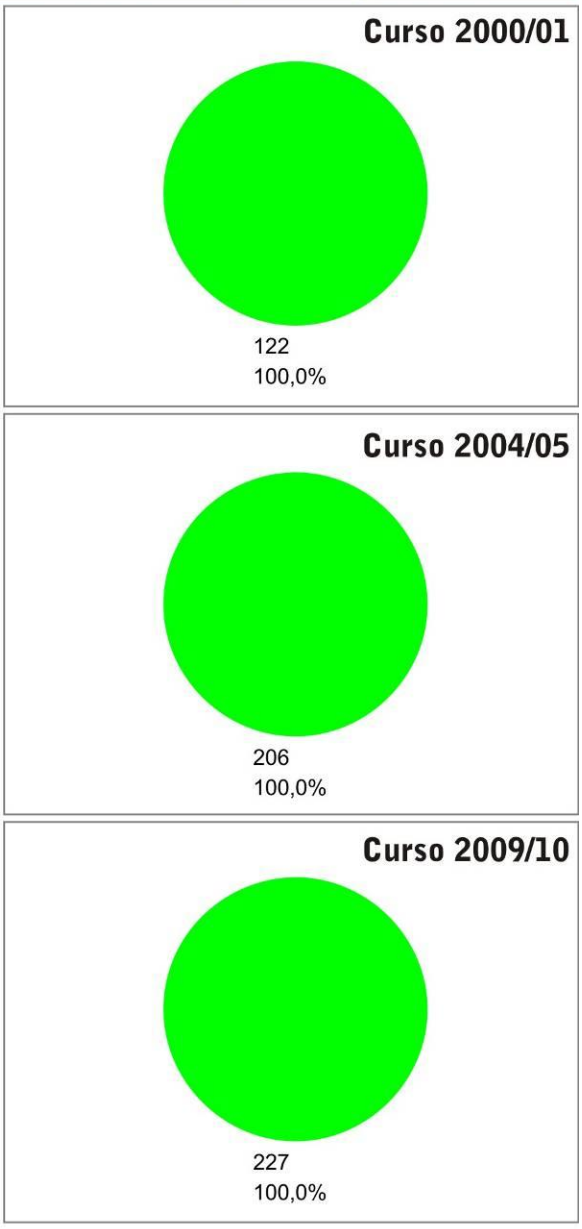

Fuente: -Consejería de Educación, Universidades y Sostenibilidad.
Elaboración: -Consejo Escolar de Canarias (CEC).

Alumnado extranjero de enseñanza no universitaria (*)
Cursos 2000/01, 2004/05 y 2009/10
Isla de La Gomera - Enseñanza pública y privada

(*) Excepto Enseñanzas Elementales y Profesionales de Música y Danza, Educación de Personas Adultas y Enseñanzas de Idiomas.

M=Mujer H=Hombre

Tipo Centro	Continente	N.º alum. ext. curso 2000/01 M	H	Total
Público y privado (**)	África	4		4
	América	20	15	35
	Asia	2	1	3
	Europa	41	39	80
	Oceanía			
	Total 2000/01	67	55	**122**
	Continente	**N.º alum. ext. curso 2004/05** M	H	**Total**
	África	6	3	9
	América	53	36	89
	Asia	1	3	4
	Europa	50	54	104
	Oceanía			
	Total 2004/05	110	96	**206**
	Continente	**N.º alum. ext. curso 2009/10** M	H	**Total**
	África	10	13	23
	América	65	50	115
	Asia	5	2	7
	Europa	35	47	82
	Oceanía			
	Total 2009/10	115	112	**227**

(**) No existen alumnos extranjeros escolarizados en el centro privado de La Gomera

Fuente: -Consejería de Educación, Universidades y Sostenibilidad.
Elaboración: -Consejo Escolar de Canarias (CEC).

Grupos de alumnado en centros públicos y concertados de enseñanza no universitaria (*)

Isla de La Gomera - Cursos 2000/01, 2004/05 y 2009/10

(*) Excepto Enseñanzas Elementales y Profesionales de Música y Danza, Educación de Personas Adultas y Enseñanzas de Idiomas.

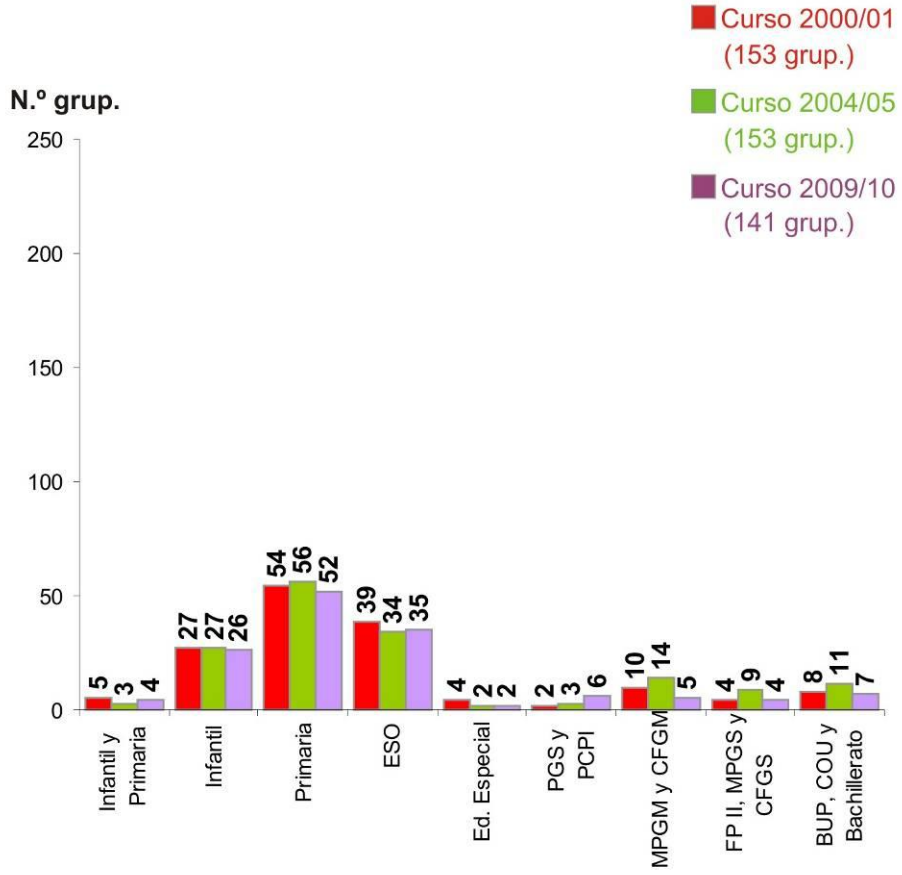

Fuente: -Consejería de Educación, Universidades y Sostenibilidad.
Elaboración: -Consejo Escolar de Canarias (CEC).

Grupos de alumnado en centros públicos de enseñanza no universitaria (*)

Isla de La Gomera - Cursos 2000/01, 2004/05 y 2009/10

(*) Excepto Enseñanzas Elementales y Profesionales de Música y Danza, Educación de Personas Adultas y Enseñanzas de Idiomas.

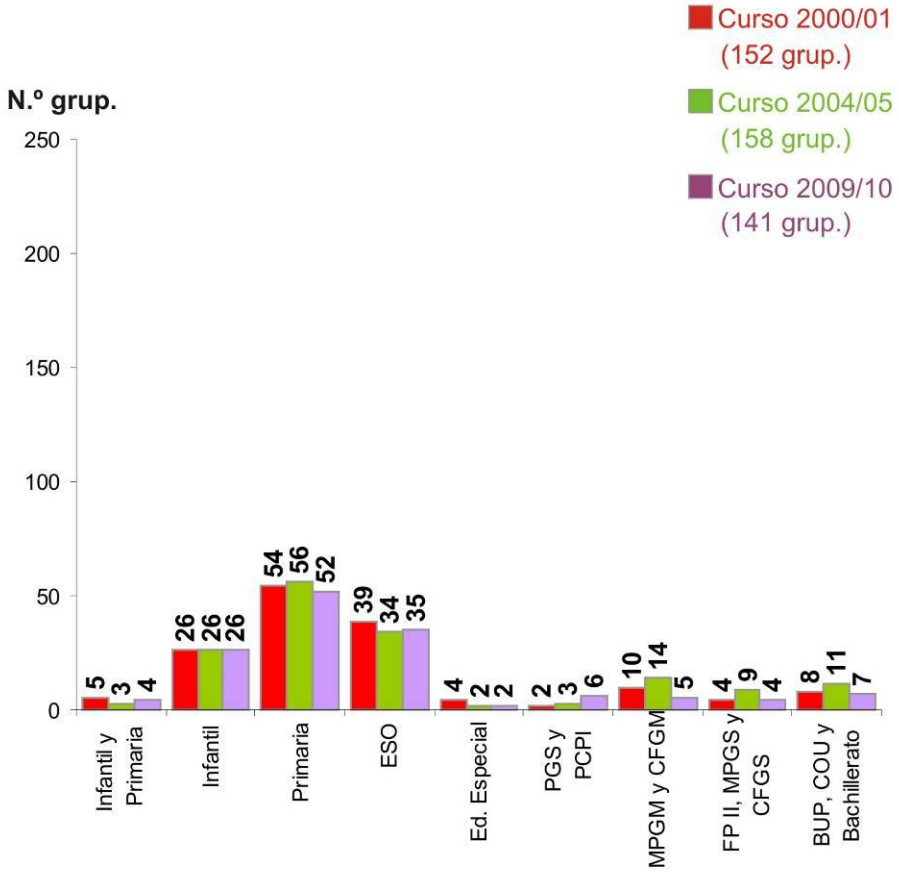

Fuente: -Consejería de Educación, Universidades y Sostenibilidad.
Elaboración: -Consejo Escolar de Canarias (CEC).

Grupos de alumnado en centros privados de enseñanza no universitaria (*)

Isla de La Gomera - Cursos 2000/01, 2004/05 y 2009/10

(*) Excepto Enseñanzas Elementales y Profesionales de Música y Danza, Educación de Personas Adultas y Enseñanzas de Idiomas.

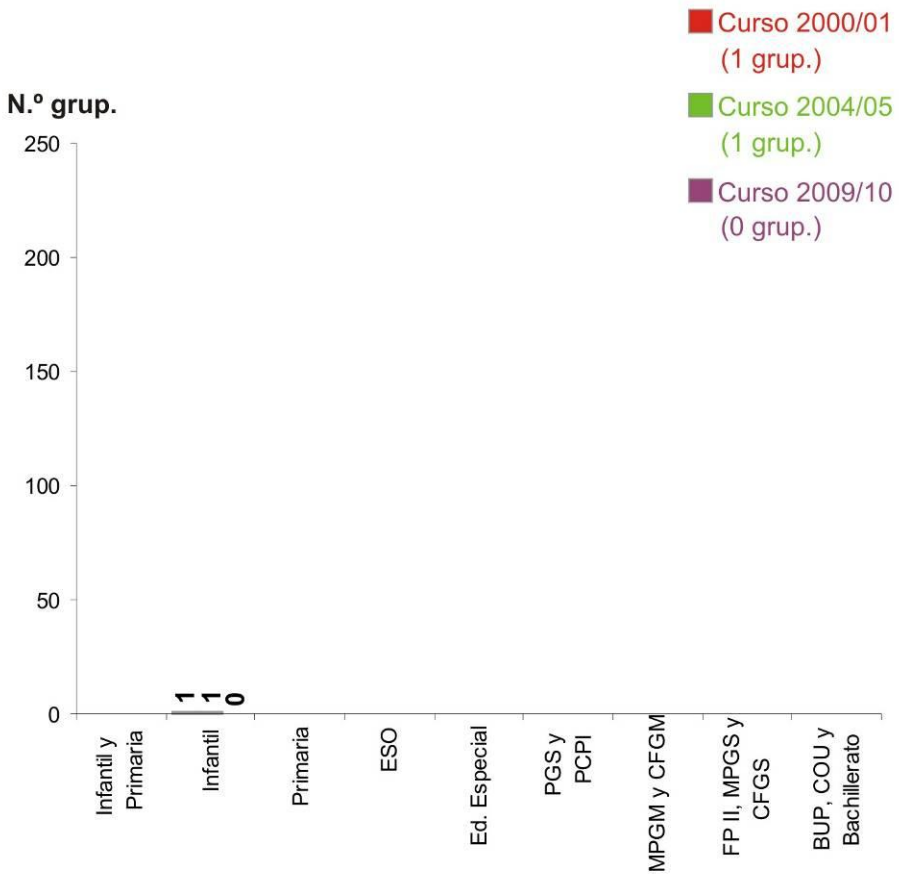

Fuente: -Consejería de Educación, Universidades y Sostenibilidad.
Elaboración: -Consejo Escolar de Canarias (CEC).

Grupos de alumnado en centros públicos y privados de enseñanza no universitaria (*)

Isla de La Gomera - Cursos 2000/01, 2004/05 y 2009/10

(*) Excepto Enseñanzas Elementales y Profesionales de Música y Danza, Educación de Personas Adultas y Enseñanzas de Idiomas.

Tipo Centro	Nivel	N.º grupos 2000/01	N.º grupos 2004/05	N.º grupos 2009/10
Público	Infantil y Primaria	5	3	4
	Infantil	26	26	26
	Primaria	54	56	52
	ESO	39	34	35
	Ed. Especial	4	2	2
	PGS y PCPI	2	3	6
	MPGM y CFGM	10	14	5
	FP II, MPGS y CFGS	4	9	4
	BUP, COU y Bachillerato	8	11	7
	Total	**152**	**158**	**141**
Privado	Infantil y Primaria			
	Infantil	1	1	0
	Primaria			
	ESO			
	Ed. Especial			
	PGS y PCPI			
	MPGM y CFGM			
	FP II, MPGS y CFGS			
	BUP, COU y Bachillerato			
	Total	**1**	**1**	**0**
Público y privado	Infantil y Primaria	5	3	4
	Infantil	27	27	26
	Primaria	54	56	52
	ESO	39	34	35
	Ed. Especial	4	2	2
	PGS y PCPI	2	3	6
	MPGM y CFGM	10	14	5
	FP II, MPGS y CFGS	4	9	4
	BUP, COU y Bachillerato	8	11	7
	Total	**153**	**159**	**141**

Fuente: -Consejería de Educación, Universidades y Sostenibilidad.
Elaboración: -Consejo Escolar de Canarias (CEC).

Profesorado en centros públicos y privados de enseñanza no universitaria (*)
Isla de La Gomera - Cursos 2000/01, 2004/05 y 2009/10

(*) Excepto Enseñanzas Elementales y Profesionales de Música y Danza, Educación de Personas Adultas y Enseñanzas de Idiomas.

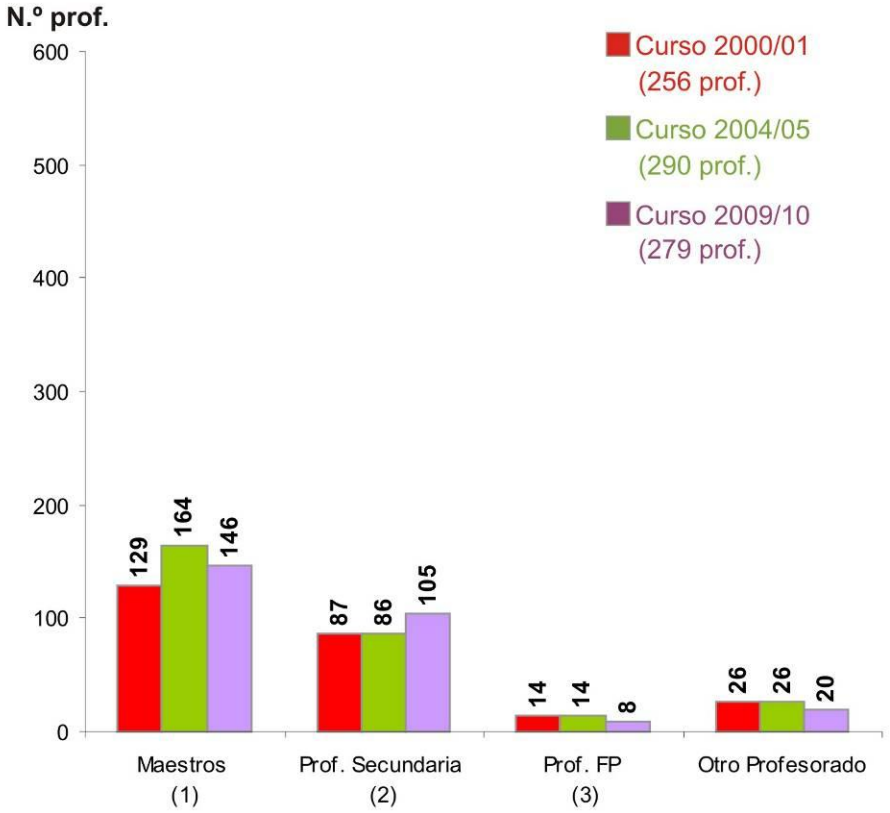

(1) Maestros de Educ. Primaria / Prof. de Primaria
(2) Prof. de Educ. Secundaria / Prof. Titular R. General
(3) Prof. Téc. FP / Prof. Adjunto o Aux. R. General

Fuente: -Consejería de Educación, Universidades y Sostenibilidad.
Elaboración: -Consejo Escolar de Canarias (CEC).

Profesorado en centros públicos de enseñanza no universitaria (*)
Isla de La Gomera - Cursos 2000/01, 2004/05 y 2009/10

(*) Excepto Enseñanzas Elementales y Profesionales de Música y Danza, Educación de Personas Adultas y Enseñanzas de Idiomas.

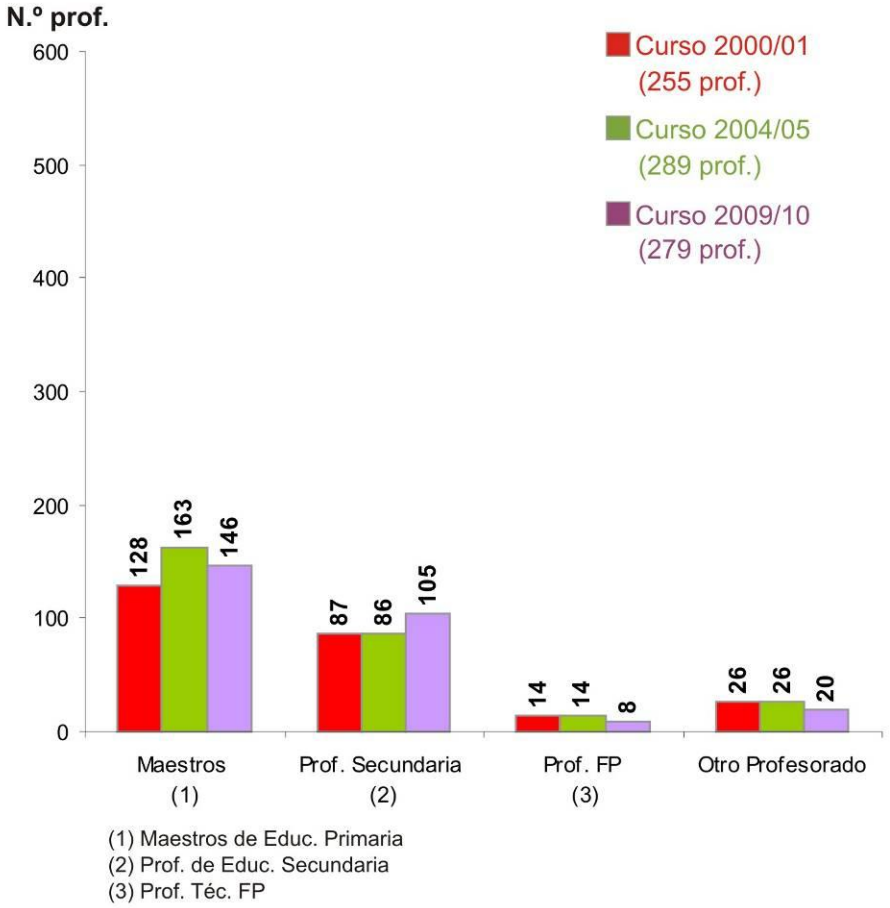

Fuente: -Consejería de Educación, Universidades y Sostenibilidad.
Elaboración: -Consejo Escolar de Canarias (CEC).

Profesorado en centros privados de enseñanza no universitaria (*)
Isla de La Gomera - Cursos 2000/01, 2004/05 y 2009/10

(*) Excepto Enseñanzas Elementales y Profesionales de Música y Danza, Educación de Personas Adultas y Enseñanzas de Idiomas.

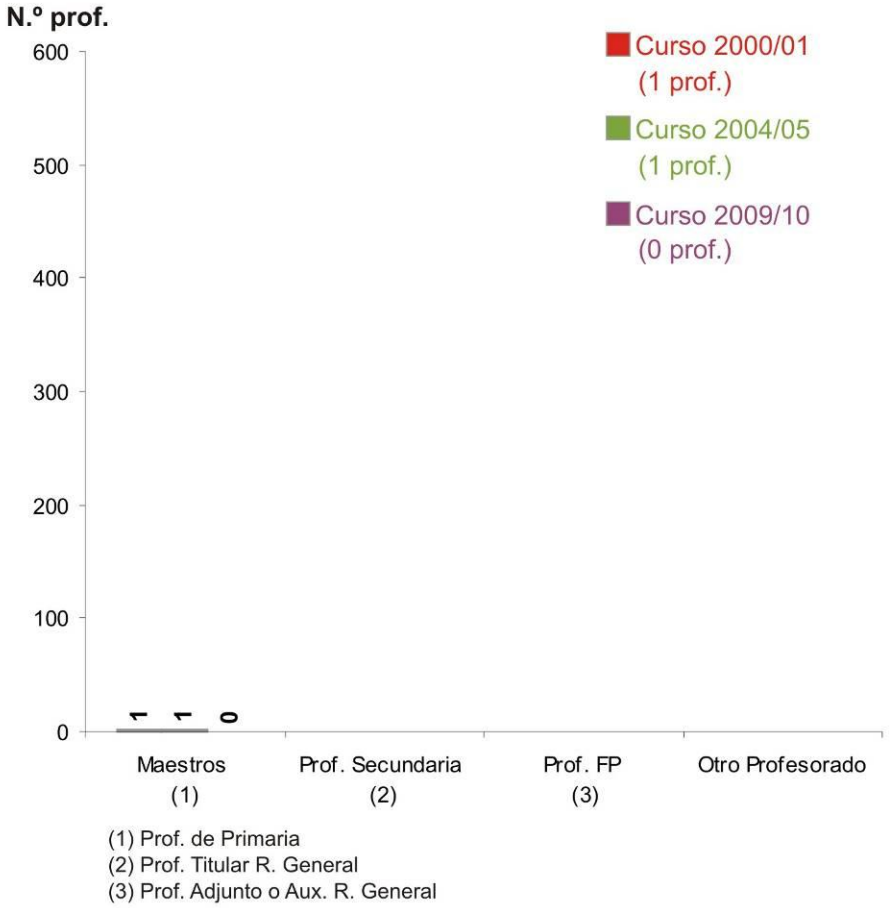

Fuente: -Consejería de Educación, Universidades y Sostenibilidad.
Elaboración: -Consejo Escolar de Canarias (CEC).

Profesorado de enseñanza no universitaria (*)
Cursos 2000/01, 2004/05 y 2009/10
Isla de La Gomera - Enseñanza pública y privada

(*) Excepto Enseñanzas Elementales y Profesionales de Música y Danza, Educación de Personas Adultas y Enseñanzas de Idiomas.

M=Mujer H=Hombre

Tipo Centro	Profesorado	N.º prof. curso 2000/01		
		M	H	Total
Público y privado	Maestros (1)	90	39	**129**
	Prof. Secundaria (2)	53	34	**87**
	Prof. FP (3)	4	10	**14**
	Otro Profesorado	17	9	**26**
	Total 2000/01	164	92	**256**
	Profesorado	**N.º prof. curso 2004/05**		
		M	H	Total
	Maestros (1)	123	41	**164**
	Prof. Secundaria (2)	45	41	**86**
	Prof. FP (3)	4	10	**14**
	Otro Profesorado	16	10	**26**
	Total 2004/05	188	102	**290**
	Profesorado	**N.º prof. curso 2009/10**		
		M	H	Total
	Maestros (1)	106	40	**146**
	Prof. Secundaria (2)	54	51	**105**
	Prof. FP (3)	3	5	**8**
	Otro Profesorado	13	7	**20**
	Total 2009/10	176	103	**279**

(1) Maestros de Educ. Primaria / Prof. de Primaria
(2) Prof. de Educ. Secundaria / Prof. Titular R. General
(3) Prof. Téc. FP / Prof. Adjunto o Aux. R. General

Fuente: -Consejería de Educación, Universidades y Sostenibilidad.
Elaboración: -Consejo Escolar de Canarias (CEC).

Profesorado de enseñanza no universitaria (*)
Cursos 2000/01, 2004/05 y 2009/10
Isla de La Gomera - Enseñanza pública

(*) Excepto Enseñanzas Elementales y Profesionales de Música y Danza, Educación de Personas Adultas y Enseñanzas de Idiomas.

M=Mujer H=Hombre

Tipo Centro	Profesorado	N.º prof. curso 2000/01		
		M	H	Total
Público	Maestros (1)	89	39	**128**
	Prof. Secundaria (2)	53	34	**87**
	Prof. FP (3)	4	10	**14**
	Otro Profesorado	17	9	**26**
	Total 2000/01	163	92	**255**
	Profesorado	**N.º prof. curso 2004/05**		
		M	H	Total
	Maestros (1)	122	41	**163**
	Prof. Secundaria (2)	45	41	**86**
	Prof. FP (3)	4	10	**14**
	Otro Profesorado	16	10	**26**
	Total 2004/05	187	102	**289**
	Profesorado	**N.º prof. curso 2009/10**		
		M	H	Total
	Maestros (1)	106	40	**146**
	Prof. Secundaria (2)	54	51	**105**
	Prof. FP (3)	3	5	**8**
	Otro Profesorado	13	7	**20**
	Total 2009/10	176	103	**279**

(1) Maestros de Educ. Primaria
(2) Prof. de Educ. Secundaria
(3) Prof. Téc. FP

Fuente: -Consejería de Educación, Universidades y Sostenibilidad.
Elaboración: -Consejo Escolar de Canarias (CEC).

Profesorado de enseñanza no universitaria (*)
Cursos 2000/01, 2004/05 y 2009/10
Isla de La Gomera - Enseñanza y privada

(*) Excepto Enseñanzas Elementales y Profesionales de Música y Danza, Educación de Personas Adultas y Enseñanzas de Idiomas.

M=Mujer H=Hombre

Tipo Centro	Profesorado	N.º prof. curso 2000/01 M	H	Total
Privado	Maestros (1)	1		**1**
	Prof. Secundaria (2)			
	Prof. FP (3)			
	Otro Profesorado			
	Total 2000/01	1	0	**1**
	Profesorado	**N.º prof. curso 2004/05** M	H	**Total**
	Maestros (1)	1		**1**
	Prof. Secundaria (2)			
	Prof. FP (3)			
	Otro Profesorado			
	Total 2004/05	1	0	**1**
	Profesorado	**N.º prof. curso 2009/10** M	H	**Total**
	Maestros (1)			
	Prof. Secundaria (2)			
	Prof. FP (3)			
	Otro Profesorado			
	Total 2009/10	0	0	**0**

(1) Prof. de Primaria
(2) Prof. Titular R. General
(3) Prof. Adjunto o Aux. R. General

Fuente: -Consejería de Educación, Universidades y Sostenibilidad.
Elaboración: -Consejo Escolar de Canarias (CEC).

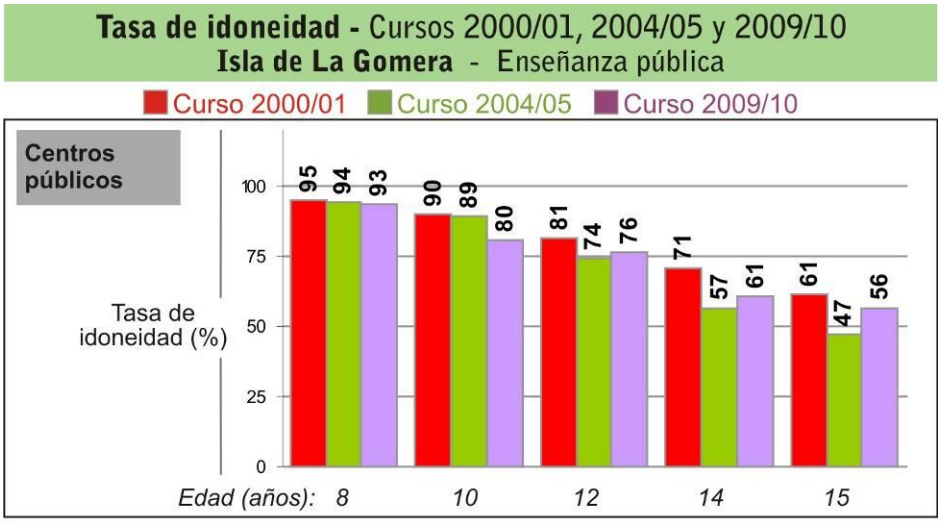

Fuente: -Consejería de Educación, Universidades y Sostenibilidad.
Elaboración: -Consejo Escolar de Canarias (CEC).

Tasa bruta de población que se gradúa en ESO, Bachillerato, CFGM y CFGS
Cursos 2004/05 y 2008/09
Isla La Gomera - Enseñanza pública

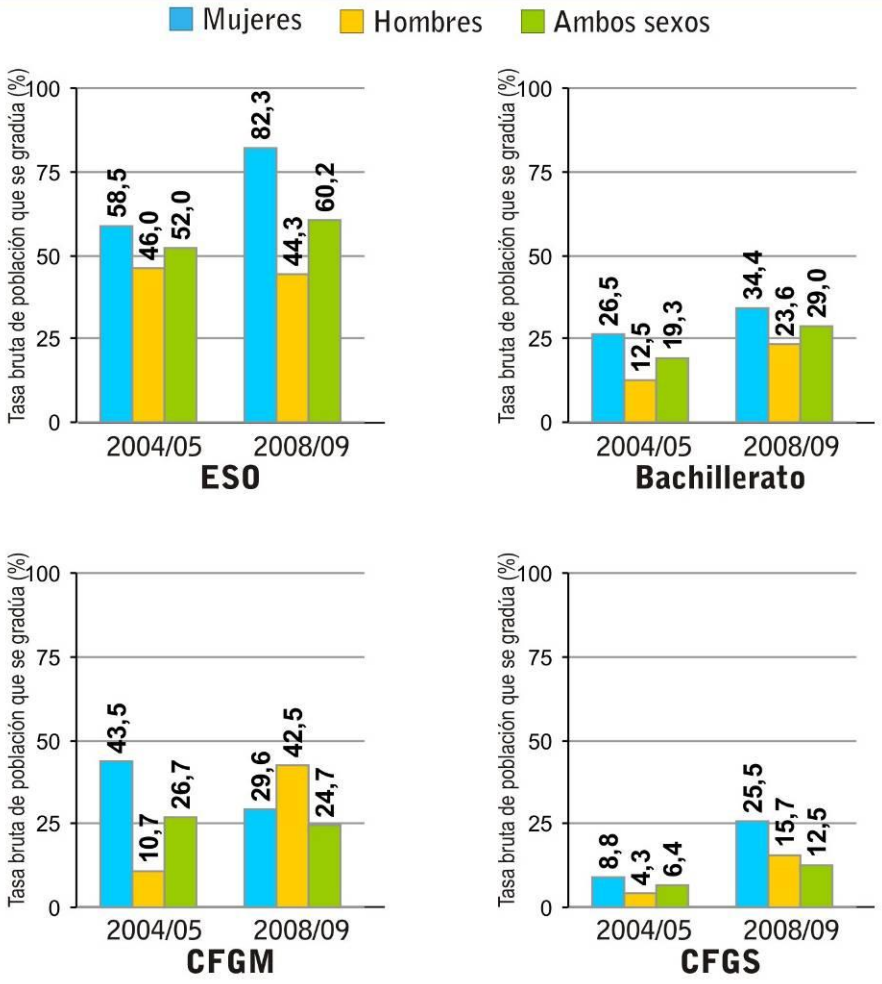

Fuente: -Consejería de Educación, Universidades y Sostenibilidad.
Elaboración: -Consejo Escolar de Canarias (CEC).

Porcentaje de alumnado que promociona en Educación Primaria - Años académicos 2004/05 y 2008/09
Isla de La Gomera - Enseñanza pública

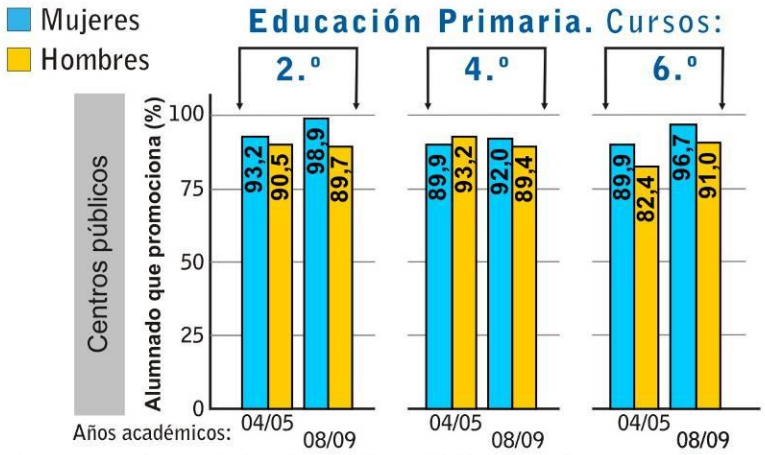

Fuente: -Consejería de Educación, Universidades y Sostenibilidad.
Elaboración: -Consejo Escolar de Canarias (CEC).

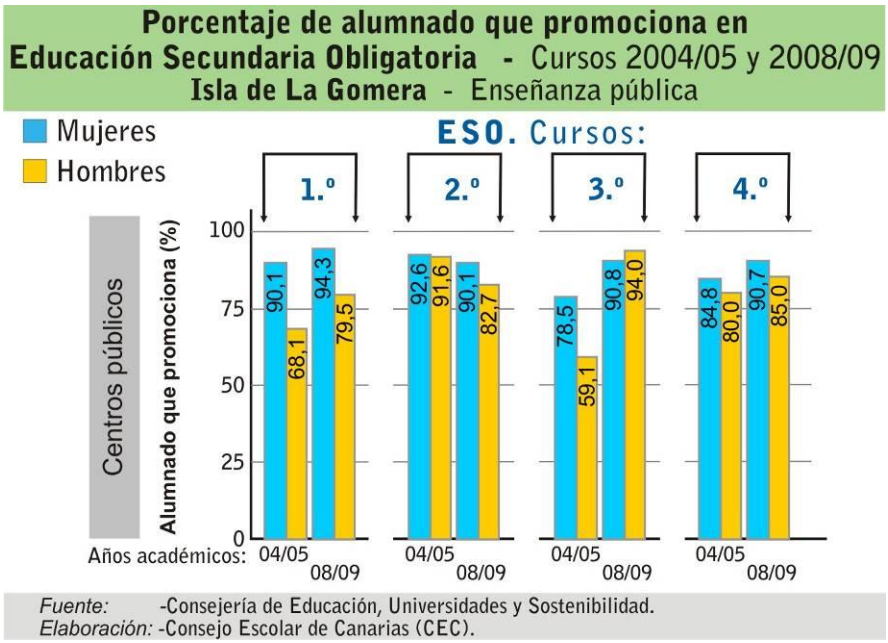
Porcentaje de alumnado que promociona en
Educación Secundaria Obligatoria - Cursos 2004/05 y 2008/09
Isla de La Gomera - Enseñanza pública
Mujeres
Hombres
ESO. Cursos:
1.º
2.º
3.º
4.º
Centros públicos
Alumnado que promociona (%)
100
75
50
25
0
90,1
68,1
94,3
79,5
92,6
91,6
90,1
82,7
78,5
59,1
90,8
94,0
84,8
80,0
90,7
85,0
Años académicos:
04/05
08/09
Fuente: -Consejería de Educación, Universidades y Sostenibilidad.
Elaboración: -Consejo Escolar de Canarias (CEC).

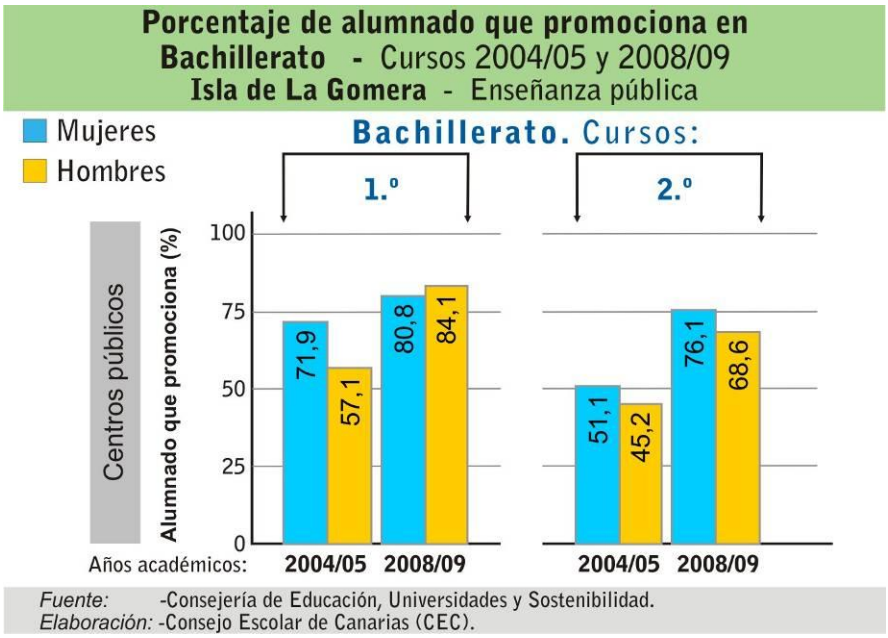
Porcentaje de alumnado que promociona en
Bachillerato - Cursos 2004/05 y 2008/09
Isla de La Gomera - Enseñanza pública
Mujeres
Hombres
Bachillerato. Cursos:
1.º
2.º
Centros públicos
Alumnado que promociona (%)
100
75
50
25
0
71,9
57,1
80,8
84,1
51,1
45,2
76,1
68,6
Años académicos:
2004/05
2008/09
2004/05
2008/09
Fuente: -Consejería de Educación, Universidades y Sostenibilidad.
Elaboración: -Consejo Escolar de Canarias (CEC).

Ratios (n.º alum./grupo)
en centros públicos y privados
de enseñanza no universitaria (*)
La Gomera - Cursos 2000/01, 2004/05 y 2009/10

(*) Excepto Enseñanzas Elementales y Profesionales de Música y Danza, Educación de Personas Adultas y Enseñanzas de Idiomas.

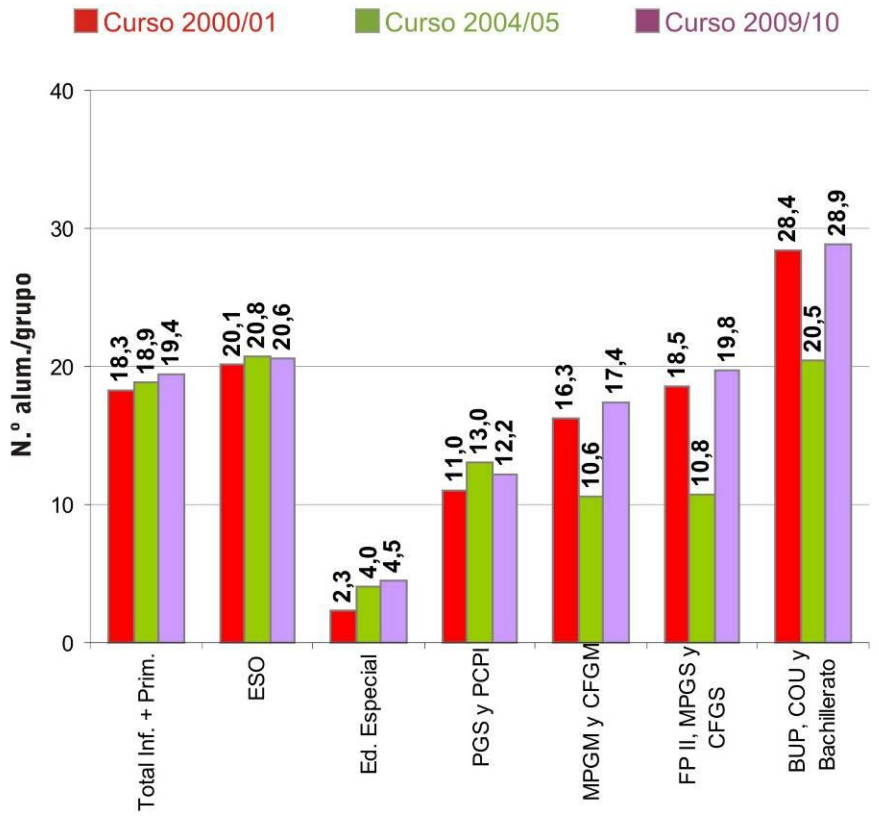

Fuente: -Consejería de Educación, Universidades y Sostenibilidad.
Elaboración: -Consejo Escolar de Canarias (CEC).

Ratios (n.º alum./grupo) en centros públicos de enseñanza no universitaria (*)

La Gomera - Cursos 2000/01, 2004/05 y 2009/10

(*) Excepto Enseñanzas Elementales y Profesionales de Música y Danza, Educación de Personas Adultas y Enseñanzas de Idiomas.

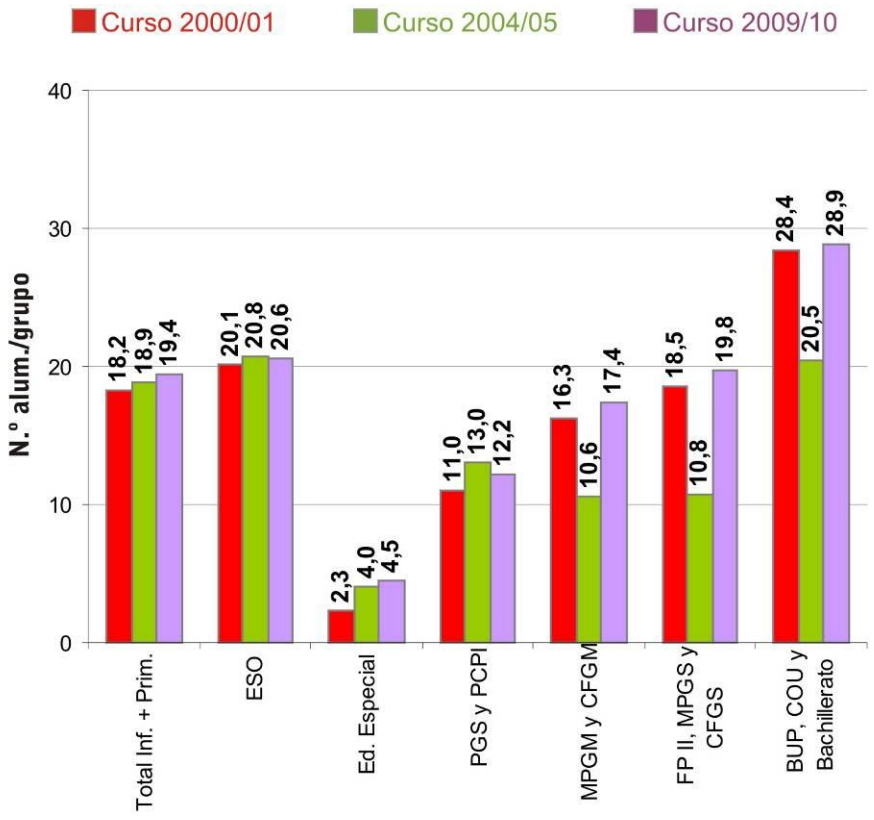

Fuente: -Consejería de Educación, Universidades y Sostenibilidad.
Elaboración: -Consejo Escolar de Canarias (CEC).

Ratios (n.º alum./grupo)
en centros privados
de enseñanza no universitaria (*)
La Gomera - Cursos 2000/01, 2004/05 y 2009/10

(*) Excepto Enseñanzas Elementales y Profesionales de Música y Danza, Educación de Personas Adultas y Enseñanzas de Idiomas.

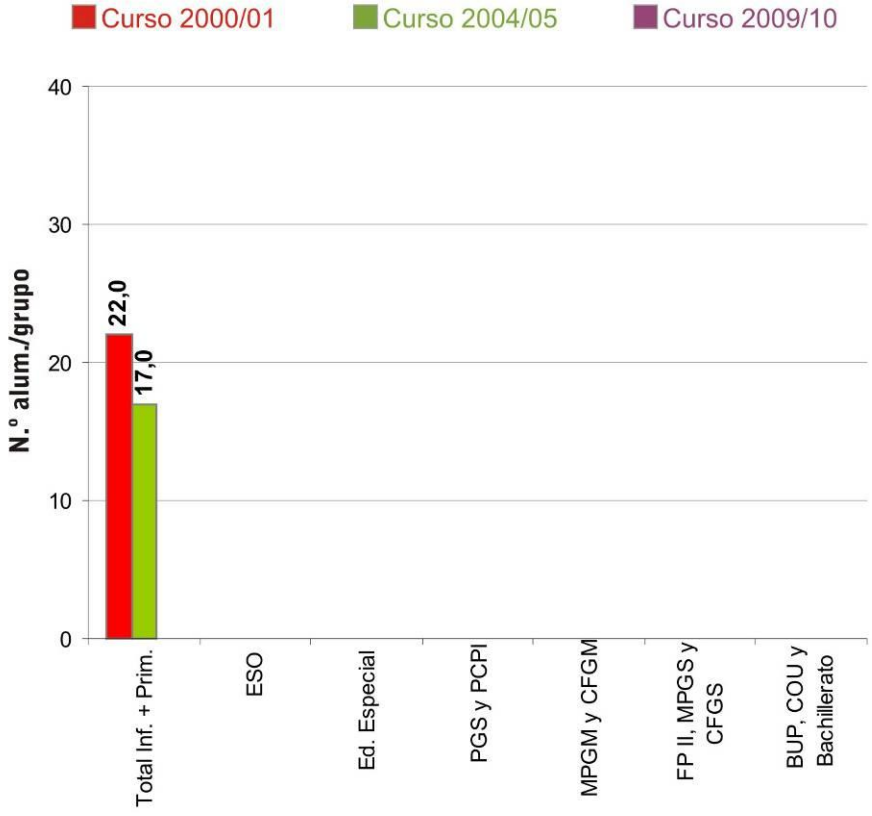

Fuente: -Consejería de Educación, Universidades y Sostenibilidad.
Elaboración: -Consejo Escolar de Canarias (CEC).

Ratios (n.º alum./grupo) en centros públicos y privados de enseñanza no universitaria (*)
La Gomera - Cursos 2000/01, 2004/05 y 2009/10

(*) Excepto Enseñanzas Elementales y Profesionales de Música y Danza, Educación de Personas Adultas y Enseñanzas de Idiomas.

Tipo Centro	Nivel	Ratios alumnos/grupo Cursos: 2000/01	2004/05	2009/10
Público	Infantil + Primaria	18,2	18,9	19,4
	ESO	20,1	20,8	20,6
	Ed. Especial	2,3	4,0	4,5
	PGS y PCPI	11,0	13,0	12,2
	MPGM y CFGM	16,3	10,6	17,4
	FPII, MPGS y CFGS	18,5	10,8	19,8
	BUP, COU y Bachillerato	28,4	20,5	28,9
	Total	**18,6**	**17,9**	**19,6**
Concertado	Infantil + Primaria			
	ESO			
	Ed. Especial			
	PGS y PCPI			
	MPGM y CFGM			
	FP II, MPGS y CFGS			
	BUP, COU y Bachillerato			
	Total			
Privado	Infantil + Primaria	22,0	17,0	
	ESO			
	Ed. Especial			
	PGS y PCPI			
	MPGM y CFGM			
	FP II, MPGS y CFGS			
	BUP, COU y Bachillerato			
	Total	**22,0**	**17,0**	
Total (púb., conc. y priv.)	Infantil + Primaria	18,3	18,9	19,4
	ESO	20,1	20,8	20,6
	Ed. Especial	2,3	4,0	4,5
	PGS y PCPI	11,0	13,0	12,2
	MPGM y CFGM	16,3	10,6	17,4
	FP II, MPGS y CFGS	18,5	10,8	19,8
	BUP, COU y Bachillerato	28,4	20,5	28,9
	Total	**18,6**	**17,9**	**19,6**

Fuente: -Consejería de Educación, Universidades y Sostenibilidad.
Elaboración: -Consejo Escolar de Canarias (CEC).

Ratios (n.º alum./profesor)
en centros públicos y privados
de enseñanza no universitaria (*)
La Gomera - Cursos 2000/01, 2004/05 y 2009/10

(*) Excepto Enseñanzas Elementales y Profesionales de Música y Danza, Educación de Personas Adultas y Enseñanzas de Idiomas.

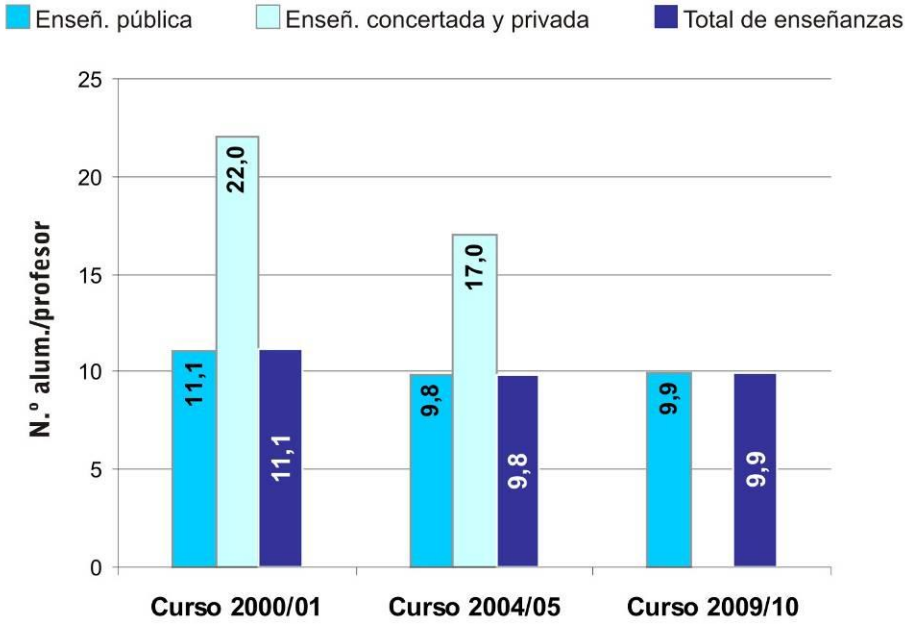

Fuente: -Consejería de Educación, Universidades y Sostenibilidad.
Elaboración: -Consejo Escolar de Canarias (CEC).

1.7. La Palma

En la isla de La Palma se concentra un total de 81 centros educativos, contabilizándose como la tercera isla con mayor número de centros, sólo precedida por Gran Canaria y Tenerife, lo que sin duda se relaciona con su distribución poblacional y su orografía. Sin embargo, La Palma se identifica por ser la isla que ha experimentado el mayor descenso proporcional en el número de estudiantes en enseñanza no universitaria, pasando de 13.632 alumnos en 2000-2001 a 12.699 en 2009-2010, 933 matrículas menos.

El número de alumnado extranjero se ha incrementado de un 3,1% a un 6,1% en la última década, alcanzando un total de 776 alumnos extranjeros escolarizados en la isla. Esta cifra, a pesar de su aumento gradual, no ha seguido la dinámica de las islas orientales, donde la llegada del alumnado procedente de diferentes lugares se ha triplicado.

En cuanto al número de docentes en La Palma se contabilizan 546 maestros, 37 de incremento en la década; 426 docentes de secundaria, 50 más; 83 de FP, 8 más; 69 en la categoría de otros docentes, con un decrecimiento de 58 profesores.

Respecto a las ratios de estudiantes por grupo, en el curso 2009-2010[10], la media de Canarias en el total de la enseñanza (pública, concertada y privada), es la siguiente: Infantil y Primaria, 21,5; ESO, 23,5; Educación Especial, 5,2; PCPI, 14,8; Ciclos de FP de Grado Medio19,3; Ciclos de Grado Superior, 21,8; Bachillerato, 31,6.

La ratio en isla de La Palma, en el global de centros públicos y privados concertados, es en todas las enseñanzas inferior a la media de Canarias siguiendo la tónica de las islas occidentales y su realidad poblacional, a excepción de Tenerife. En La Palma, en Infantil-Primaria hay 2 alumnos menos por grupo que en la media de Canarias; 1,3 en la ESO; coincidencia en Educación Especial; 0,8 menos en los PCPI; 4 estudiantes menos en los Ciclos de FP de Grado Medio y 5,7 estudiantes menos en los Ciclos de Grado Superior; en el Bachillerato, 4,8 estudiantes menos, la ratio más baja de Canarias en estas enseñanzas.

En cuanto a la ratio de alumno por profesor, para el total de las enseñanzas en Canarias, en el último curso que se analiza, 2009-2010, es de 12,2 estudiantes por docente. En La Palma la ratio es inferior a la media de Canarias, 10,5 estudiantes por docente.

Los resultados educativos exponen en La Palma una de las tasas de promoción más bajas en Educación Primaria. La tasa de idoneidad ha experimentado un descenso progresivo en los últimos años, presentando una tendencia negativa respecto a la media de Canarias, ya que muestra valores inferiores al general en las diferentes edades analizadas (91% a los 8 años, 76% a los 12 años, 57% a los 14 años), excepto en la edad de 10 años (86%), donde destaca un punto porcentual por encima y a los 15 años que iguala a la media (53%).

[10] Excepto Enseñanzas Elementales Profesionales de Música y Danza, Educación de Personas Adultas y Enseñanzas de Idiomas.

La tasa de graduación en las etapas de ESO (67,3%), de Bachillerato (36,3%) y de Ciclos de Formación de Grado Superior (13,2%) expresa porcentajes inferiores a la media de Canarias (73,7% en la ESO, 40,8% en Bachillerato y 15,1% en CFGS). Sin embargo, en los Ciclos Formativos de Grado Medio (20,8%) se sitúa por encima de la media, en 4 puntos porcentuales.

En las gráficas se pueden analizar los distintos indicadores por titularidad de la enseñanza y en los anexos, en las distintas tablas, se ofrece de manera pormenorizada la información desagregada por niveles y sexo.

N.º de centros. Enseñanza no universitaria (*)
Isla de La Palma - Curso escolar 2009/10

(*) Incluidas Enseñanzas Elementales y Profesionales de Música y Danza, Educación de Personas Adultas y Enseñanzas de Idiomas.

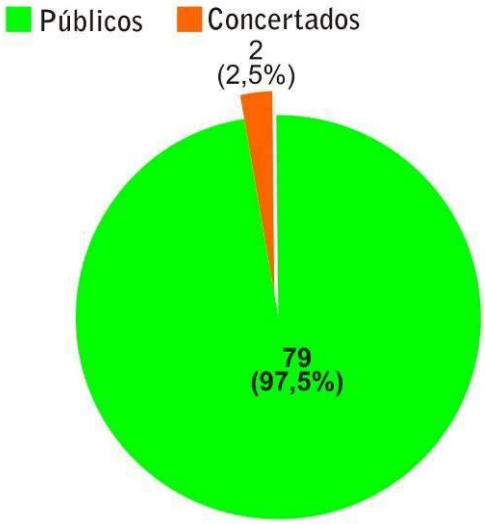

Total n.º de centros: 81

Fuentes: -Instituto Canario de Estadística (ISTAC) y
-Consejería de Educación, Universidades y Sostenibilidad.
Elaboración: -Consejo Escolar de Canarias (CEC).

N.º de centros de enseñanza no universitaria(*).- Curso 2009/10
Isla de La Palma - Enseñanza pública y concertada

(*) Incluidas Enseñanzas Elementales y Profesionales de Música y Danza, Educación de Personas Adultas y Enseñanzas de Idiomas.

Tipo Centr.	Descripción de la Etapa	N.º Centr.
Público	Centro de Educ. Personas Adultas (CEPA)	1
	Centro de Educación Obligatoria (CEO)	3
	Centro Específico Educ. Especial (CEEE)	1
	Colegio de Educ. Infantil y Primaria (CEIP)	57
	Colegio de Educación Primaria (CEP)	1
	Escuela de Arte (EA)	1
	Escuela de Educación Infantil (EEI)	1
	Escuela Insular de Música (EIM)	1
	Escuela Oficial de Idiomas (EOI)	2
	Instituto de Educación Secundaria (IES)	10
	Instituto Form. Profesional Agraria (IFPA)	1
	Total centros públicos	**79**
Con-cer-tado	Centro Priv. Educ. Infant., Prim. y Secund. (CPEIPS)	2
	Total centros concertados	**2**
Total (Público yu ceoncertado)	Centro de Educ. Personas Adultas (CEPA)	1
	Centro de Educación Obligatoria (CEO)	3
	Centro Específico Educ. Especial (CEEE)	1
	Colegio de Educ. Infantil y Primaria (CEIP)	57
	Colegio de Educación Primaria (CEP)	1
	Escuela de Arte (EA)	1
	Escuela de Educación Infantil (EEI)	1
	Escuela Insular de Música (EIM)	1
	Escuela Oficial de Idiomas (EOI)	2
	Instituto de Educación Secundaria (IES)	10
	Instituto Form. Profesional Agraria (IFPA)	1
	Centro Priv. Educ. Infant., Prim. y Secund. (CPEIPS)	2
TOTAL DE CENTROS NO UNIVERSITARIOS EN LA PALMA		**81**

Fuente: -Consejería de Educación, Universidades y Sostenibilidad.
Elaboración: -Consejo Escolar de Canarias (CEC).

Alumnado en centros públicos, concertados y privados de enseñanza no universitaria (*)
Isla de La Palma - Cursos 2000/01, 2004/05 y 2009/10

(*) Excepto Enseñanzas Elementales y Profesionales de Música y Danza, Educación de Personas Adultas y Enseñanzas de Idiomas.

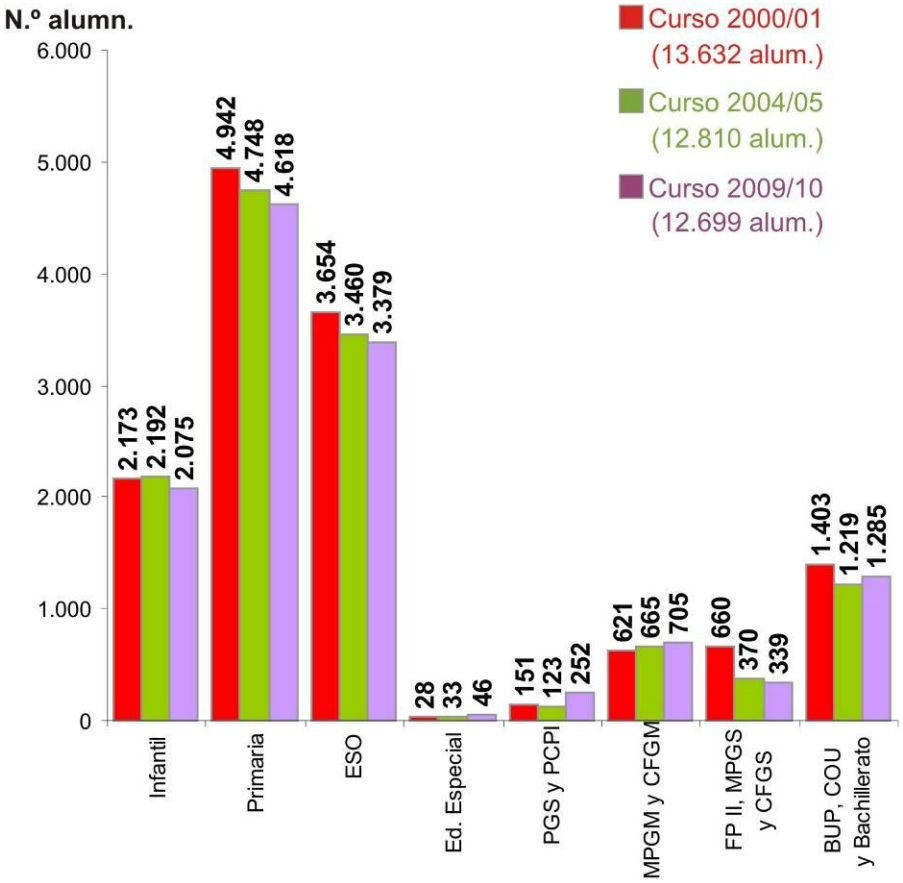

Fuente: -Consejería de Educación, Universidades y Sostenibilidad.
Elaboración: -Consejo Escolar de Canarias (CEC).

Alumnado en centros públicos de enseñanza no universitaria (*)
Isla de La Palma - Cursos 2000/01, 2004/05 y 2009/10

(*) Excepto Enseñanzas Elementales y Profesionales de Música y Danza, Educación de Personas Adultas y Enseñanzas de Idiomas.

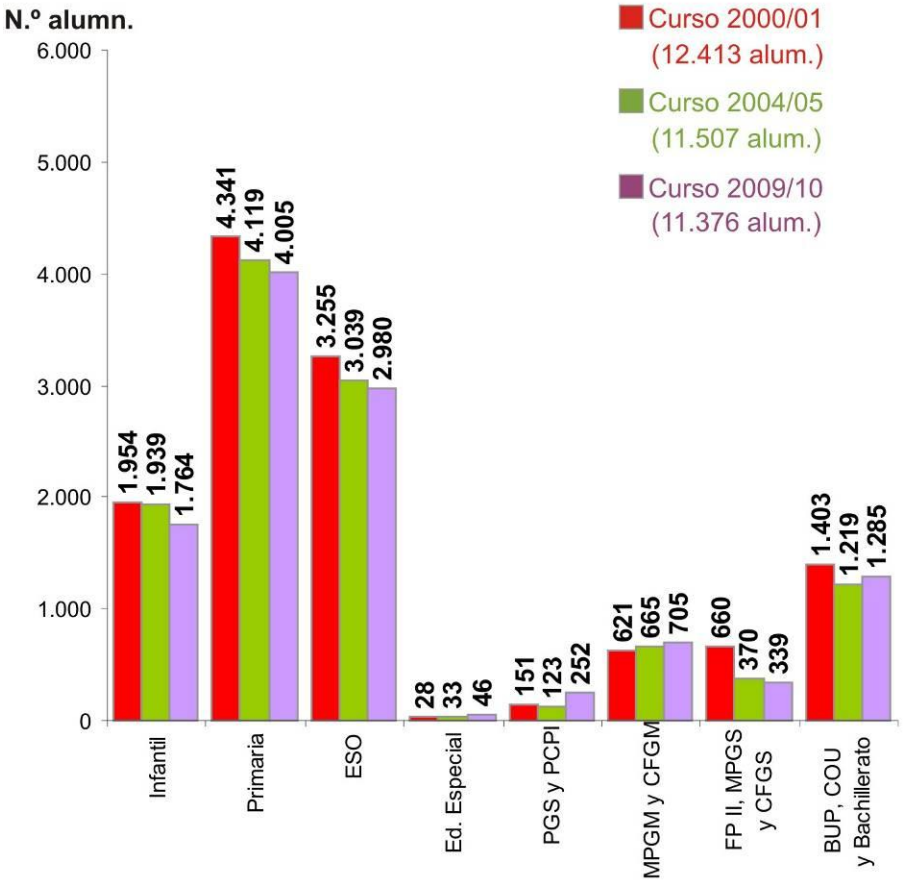

Fuente: -Consejería de Educación, Universidades y Sostenibilidad.
Elaboración: -Consejo Escolar de Canarias (CEC).

Alumnado en centros concertados de enseñanza no universitaria (*)
Isla de La Palma - Cursos 2000/01, 2004/05 y 2009/10

(*) Excepto Enseñanzas Elementales y Profesionales de Música y Danza, Educación de Personas Adultas y Enseñanzas de Idiomas.

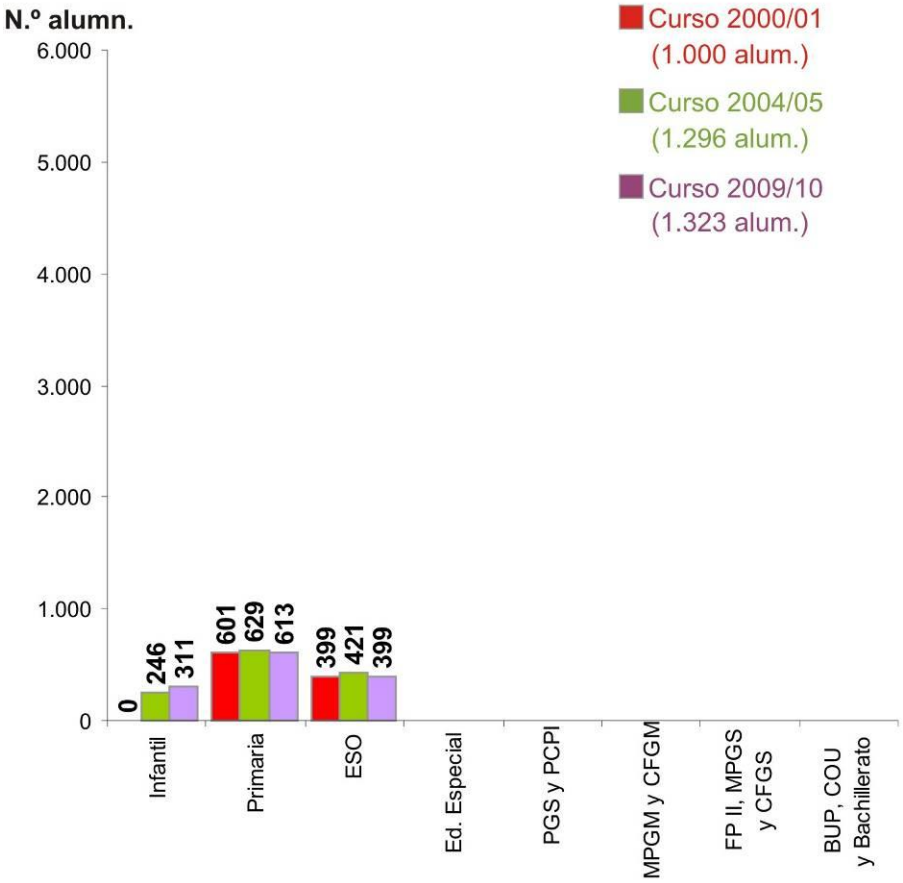

Fuente: -Consejería de Educación, Universidades y Sostenibilidad.
Elaboración: -Consejo Escolar de Canarias (CEC).

Alumnado en centros privados de enseñanza no universitaria (*)
Isla de La Palma - Cursos 2000/01, 2004/05 y 2009/10

(*) Excepto Enseñanzas Elementales y Profesionales de Música y Danza, Educación de Personas Adultas y Enseñanzas de Idiomas.

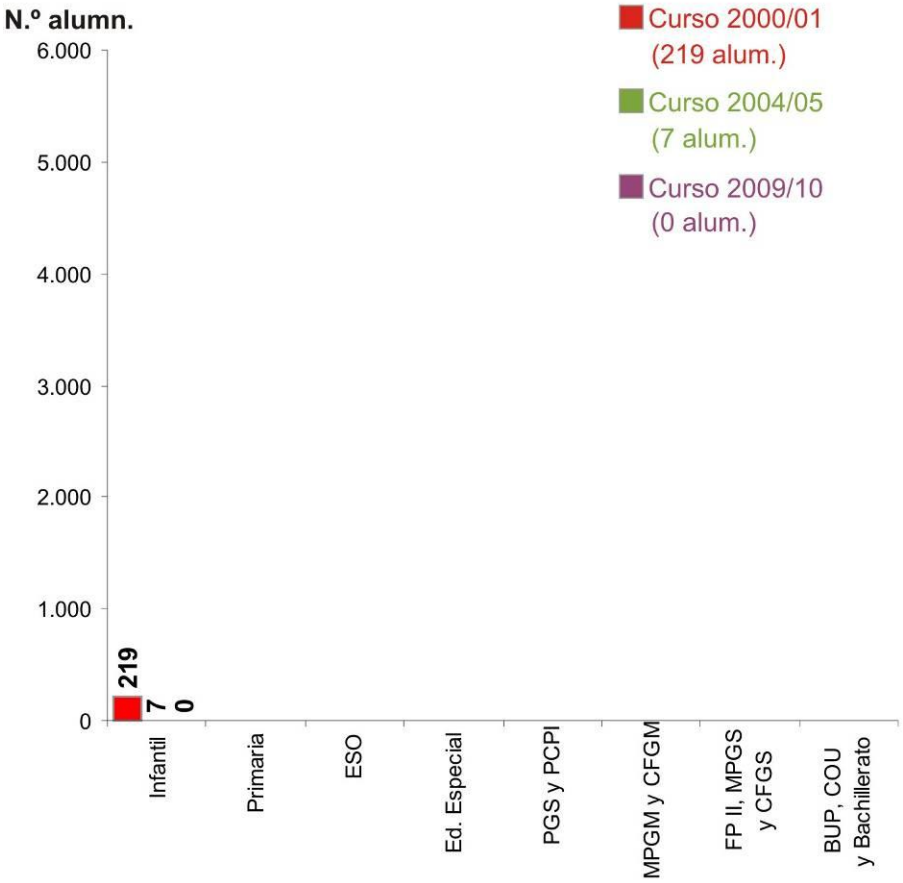

Fuente: -Consejería de Educación, Universidades y Sostenibilidad.
Elaboración: -Consejo Escolar de Canarias (CEC).

Alumnado de enseñanza no universitaria (*)
Cursos 2000/01, 2004/05 y 2009/10
Isla de La Palma - Enseñanza pública, concertada y privada

(*) Excepto Enseñanzas Elementales y Profesionales de Música y Danza, Educación de Personas Adultas y Enseñanzas de Idiomas.

M=Mujer H=Hombre

Tipo Centro	Nivel	N.º alum. curso 2000/01		
		M	H	Total
Público, concertado y privado	Infantil	1.060	1.113	**2.173**
	Primaria	2.337	2.605	**4.942**
	ESO	1.775	1.879	**3.654**
	Ed. Especial	12	16	**28**
	PGS y PCPI	35	116	**151**
	MPGM y CFGM	262	359	**621**
	FP II, MPGS y CFGS	344	316	**660**
	BUP, COU y Bachillerato	792	611	**1.403**
	Total 2000/01	6.617	7.015	**13.632**
	Nivel	**N.º alum. curso 2004/05**		
		M	H	Total
	Infantil	1.103	1.089	**2.192**
	Primaria	2.275	2.473	**4.748**
	ESO	1.664	1.796	**3.460**
	Ed. Especial	14	19	**33**
	PGS y PCPI	32	91	**123**
	MPGM y CFGM	308	357	**665**
	FP II, MPGS y CFGS	225	145	**370**
	BUP, COU y Bachillerato	686	533	**1.219**
	Total 2004/05	6.307	6.503	**12.810**
	Nivel	**N.º alum. curso 2009/10**		
		M	H	Total
	Infantil	1.020	1.055	**2.075**
	Primaria	2.239	2.379	**4.618**
	ESO	1.672	1.707	**3.379**
	Ed. Especial	18	28	**46**
	PGS y PCPI	84	168	**252**
	MPGM y CFGM	352	353	**705**
	FP II, MPGS y CFGS	210	129	**339**
	BUP, COU y Bachillerato	665	620	**1.285**
	Total 2009/10	6.260	6.439	**12.699**

Fuente: -Consejería de Educación, Universidades y Sostenibilidad.
Elaboración: -Consejo Escolar de Canarias (CEC).

Alumnado de enseñanza no universitaria (*)
Cursos 2000/01, 2004/05 y 2009/10
Isla de La Palma - Enseñanza pública

(*) Excepto Enseñanzas Elementales y Profesionales de Música y Danza, Educación de Personas Adultas y Enseñanzas de Idiomas.

M=Mujer H=Hombre

Tipo Centro	Nivel	N.º alum. curso 2000/01		
		M	H	Total
Público	Infantil	929	1.025	**1.954**
	Primaria	2.026	2.315	**4.341**
	ESO	1.551	1.704	**3.255**
	Ed. Especial	12	16	**28**
	PGS y PCPI	35	116	**151**
	MPGM y CFGM	262	359	**621**
	FP II, MPGS y CFGS	344	316	**660**
	BUP, COU y Bachillerato	792	611	**1.403**
	Total 2000/01	5.951	6.462	**12.413**
	Nivel	**N.º alum. curso 2004/05**		
		M	H	Total
	Infantil	976	963	**1.939**
	Primaria	1.936	2.183	**4.119**
	ESO	1.461	1.578	**3.039**
	Ed. Especial	14	19	**33**
	PGS y PCPI	32	91	**123**
	MPGM y CFGM	308	357	**665**
	FP II, MPGS y CFGS	225	145	**370**
	BUP, COU y Bachillerato	686	533	**1.219**
	Total 2004/05	5.638	5.869	**11.507**
	Nivel	**N.º alum. curso 2009/10**		
		M	H	Total
	Infantil	868	896	**1.764**
	Primaria	1.922	2.083	**4.005**
	ESO	1.457	1.523	**2.980**
	Ed. Especial	18	28	**46**
	PGS y PCPI	84	168	**252**
	MPGM y CFGM	352	353	**705**
	FP II, MPGS y CFGS	210	129	**339**
	BUP, COU y Bachillerato	665	620	**1.285**
	Total 2009/10	5.576	5.800	**11.376**

Fuente: -Consejería de Educación, Universidades y Sostenibilidad.
Elaboración: -Consejo Escolar de Canarias (CEC).

Alumnado de enseñanza no universitaria (*)
Cursos 2000/01, 2004/05 y 2009/10
Isla de La Palma - Enseñanza concertada

(*) Excepto Enseñanzas Elementales y Profesionales de Música y Danza, Educación de Personas Adultas y Enseñanzas de Idiomas.

M=Mujer H=Hombre

Tipo Centro	Nivel	N.º alum. curso 2000/01		
		M	H	Total
Concertado	Infantil	0	0	**0**
	Primaria	311	290	**601**
	ESO	224	175	**399**
	Ed. Especial			
	PGS y PCPI			
	MPGM y CFGM			
	FP II, MPGS y CFGS			
	BUP, COU y Bachillerato			
	Total 2000/01	535	465	**1.000**
	Nivel	**N.º alum. curso 2004/05**		
		M	H	Total
	Infantil	126	120	**246**
	Primaria	339	290	**629**
	ESO	203	218	**421**
	Ed. Especial			
	PGS y PCPI			
	MPGM y CFGM			
	FP II, MPGS y CFGS			
	BUP, COU y Bachillerato			
	Total 2004/05	668	628	**1.296**
	Nivel	**N.º alum. curso 2009/10**		
		M	H	Total
	Infantil	152	159	**311**
	Primaria	317	296	**613**
	ESO	215	184	**399**
	Ed. Especial			
	PGS y PCPI			
	MPGM y CFGM			
	FP II, MPGS y CFGS			
	BUP, COU y Bachillerato			
	Total 2009/10	684	639	**1.323**

Fuente: -Consejería de Educación, Universidades y Sostenibilidad.
Elaboración: -Consejo Escolar de Canarias (CEC).

Alumnado de enseñanza no universitaria (*)
Cursos 2000/01, 2004/05 y 2009/10
Isla de La Palma - Enseñanza privada

(*) Excepto Enseñanzas Elementales y Profesionales de Música y Danza, Educación de Personas Adultas y Enseñanzas de Idiomas.

M=Mujer H=Hombre

Tipo Centro	Nivel	N.º alum. curso 2000/01 M	H	Total
Privado	Infantil	131	88	**219**
	Primaria			
	ESO			
	Ed. Especial			
	PGS y PCPI			
	MPGM y CFGM			
	FP II, MPGS y CFGS			
	BUP, COU y Bachillerato			
	Total 2000/01	131	88	**219**
	Nivel	**N.º alum. curso 2004/05 M**	**H**	**Total**
	Infantil	1	6	**7**
	Primaria			
	ESO			
	Ed. Especial			
	PGS y PCPI			
	MPGM y CFGM			
	FP II, MPGS y CFGS			
	BUP, COU y Bachillerato			
	Total 2004/05	1	6	**7**
	Nivel	**N.º alum. curso 2009/10 M**	**H**	**Total**
	Infantil	0	0	**0**
	Primaria			
	ESO			
	Ed. Especial			
	PGS y PCPI			
	MPGM y CFGM			
	FP II, MPGS y CFGS			
	BUP, COU y Bachillerato			
	Total 2009/10	0	0	**0**

Fuente: -Consejería de Educación, Universidades y Sostenibilidad.
Elaboración: -Consejo Escolar de Canarias (CEC).

Alumnado extranjero en centros públicos, concertados y privados de enseñanza no universitaria (*)
Isla de La Palma - Cursos 2000/01, 2004/05 y 2009/10

(*) Excepto Enseñanzas Elementales y Profesionales de Música y Danza, Educación de Personas Adultas y Enseñanzas de Idiomas.

Alumnado español

Alumnado extranjero

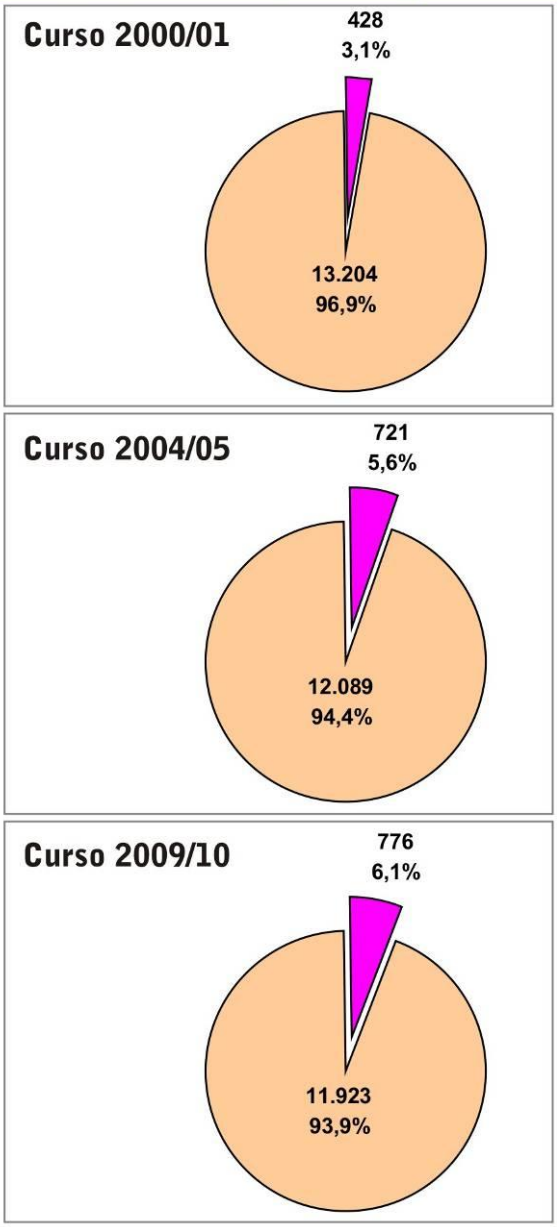

Fuente: -Consejería de Educación, Universidades y Sostenibilidad.
Elaboración: -Consejo Escolar de Canarias (CEC).

Alumnado extranjero en centros públicos, concertados y privados de enseñanza no universitaria (*)
Isla de La Palma - Cursos 2000/01, 2004/05 y 2009/10

(*) Excepto Enseñanzas Elementales y Profesionales de Música y Danza, Educación de Personas Adultas y Enseñanzas de Idiomas.

Alumnado extranjero por continentes según su nacionalidad:

- África
- América
- Asia
- Europa
- Oceanía

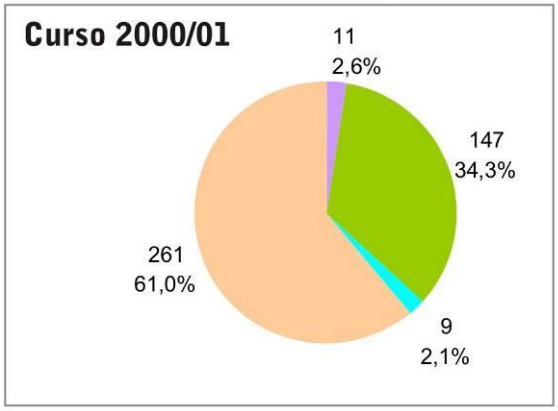

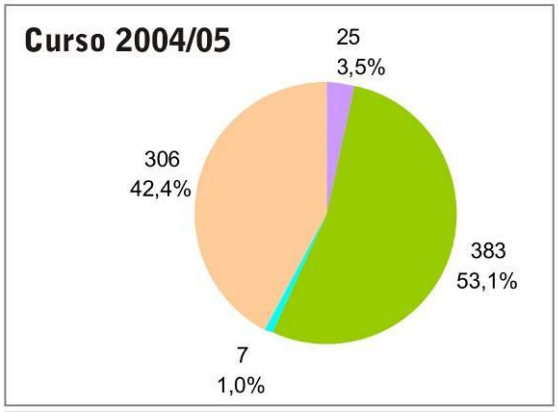

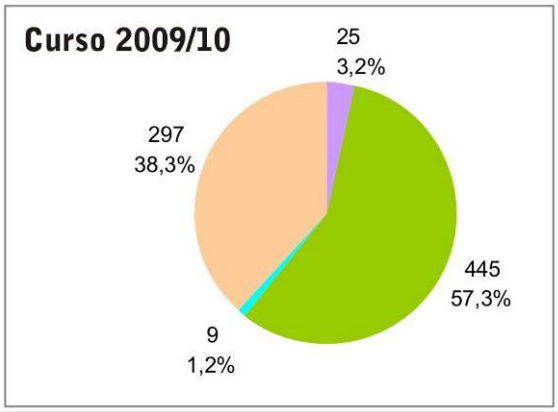

Fuente: -Consejería de Educación, Universidades y Sostenibilidad.
Elaboración: -Consejo Escolar de Canarias (CEC).

Alumnado extranjero en centros públicos, concertados y privados de enseñanza no universitaria (*)
Isla de La Palma - Cursos 2000/01, 2004/05 y 2009/10

(*) Excepto Enseñanzas Elementales y Profesionales de Música y Danza, Educación de Personas Adultas y Enseñanzas de Idiomas.

Alumnado extranjero según el nivel en el que se encuentra escolarizado

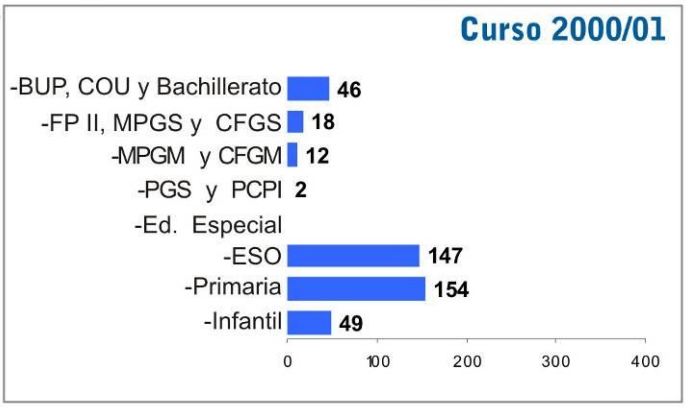

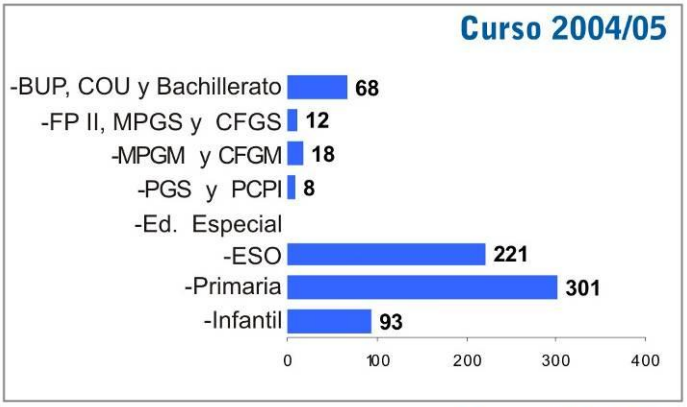

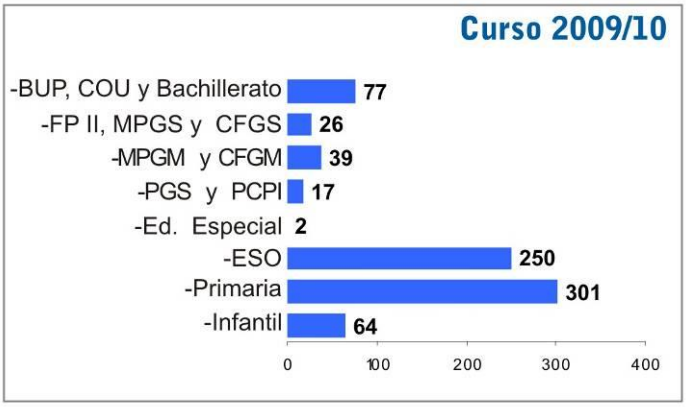

Fuente: -Consejería de Educación, Universidades y Sostenibilidad.
Elaboración: -Consejo Escolar de Canarias (CEC).

Alumnado extranjero en centros públicos, concertados y privados de enseñanza no universitaria (*)
Isla de La Palma - Cursos 2000/01, 2004/05 y 2009/10

(*) Excepto Enseñanzas Elementales y Profesionales de Música y Danza, Educación de Personas Adultas y Enseñanzas de Idiomas.

Alumnado extranjero según el tipo de centro donde se encuentra escolarizado:

- Centro público
- Centro concertado
- Centro privado

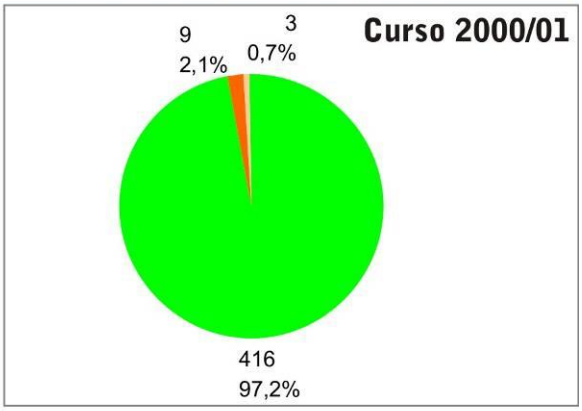

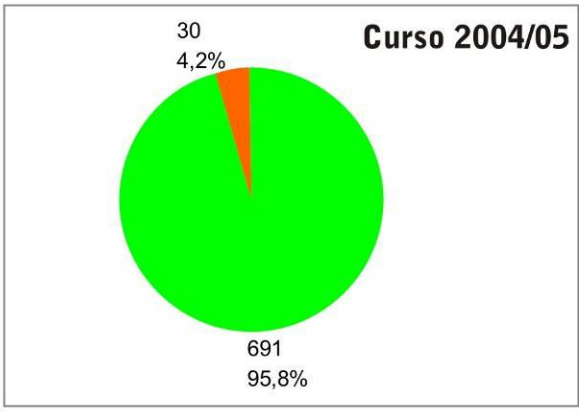

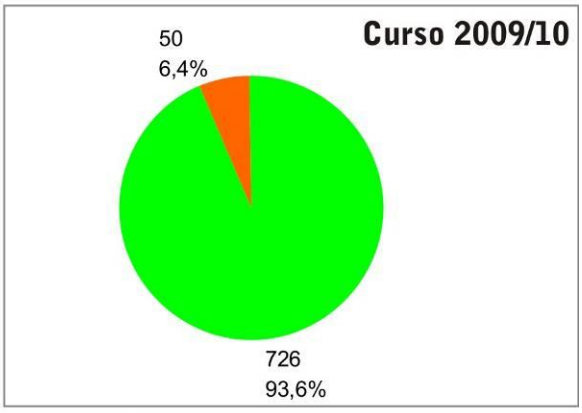

Fuente: -Consejería de Educación, Universidades y Sostenibilidad.
Elaboración: -Consejo Escolar de Canarias (CEC).

Alumnado extranjero de enseñanza no universitaria (*)
Cursos 2000/01, 2004/05 y 2009/10
Isla de La Palma - Enseñanza pública, concertada y privada

(*) Excepto Enseñanzas Elementales y Profesionales de Música y Danza, Educación de Personas Adultas y Enseñanzas de Idiomas.

M=Mujer H=Hombre

Tipo Centro	Continente	N.º alum. ext. curso 2000/01 M	H	Total
Público, concertado y privado	África	3	8	11
	América	67	80	147
	Asia	3	6	9
	Europa	130	131	261
	Oceanía			
	Total 2000/01	**203**	**225**	**428**
	Continente	**N.º alum. ext. curso 2004/05** M	H	**Total**
	África	6	19	25
	América	186	197	383
	Asia	4	3	7
	Europa	166	140	306
	Oceanía			
	Total 2000/01	**362**	**359**	**721**
	Continente	**N.º alum. ext. curso 2009/10** M	H	**Total**
	África	5	20	25
	América	235	210	445
	Asia	6	3	9
	Europa	167	130	297
	Oceanía			
	Total 2000/01	**413**	**363**	**776**

Fuente: -Consejería de Educación, Universidades y Sostenibilidad.
Elaboración: -Consejo Escolar de Canarias (CEC).

Alumnado extranjero de enseñanza no universitaria (*)
Cursos 2000/01, 2004/05 y 2009/10
Isla de La Palma - Enseñanza pública

(*) Excepto Enseñanzas Elementales y Profesionales de Música y Danza, Educación de Personas Adultas y Enseñanzas de Idiomas.

M=Mujer H=Hombre

Tipo Centro	Continente	N.º alum. ext. curso 2000/01 M	H	Total
Público	África	3	8	11
	América	66	79	145
	Asia	3	6	9
	Europa	124	127	251
	Oceanía			
	Total 2000/01	**196**	**220**	**416**
	Continente	**N.º alum. ext. curso 2004/05** M	H	**Total**
	África	5	19	24
	América	183	186	369
	Asia	3	1	4
	Europa	162	132	294
	Oceanía			
	Total 2004/05	**353**	**338**	**691**
	Continente	**N.º alum. ext. curso 2009/10** M	H	**Total**
	África	5	20	25
	América	225	200	425
	Asia	5	3	8
	Europa	153	115	268
	Oceanía			
	Total 2009/10	**388**	**338**	**726**

Fuente: -Consejería de Educación, Universidades y Sostenibilidad.
Elaboración: -Consejo Escolar de Canarias (CEC).

Alumnado extranjero de enseñanza no universitaria (*)
Cursos 2000/01, 2004/05 y 2009/10
Isla de La Palma - Enseñanza concertada

(*) Excepto Enseñanzas Elementales y Profesionales de Música y Danza, Educación de Personas Adultas y Enseñanzas de Idiomas.

M=Mujer H=Hombre

Tipo Centro	Continente	N.º alum. ext. curso 2000/01 M	H	Total
Concertado	África			
	América	1	1	2
	Asia			
	Europa	4	3	7
	Oceanía			
	Total 2000/01	**5**	**4**	**9**
	Continente	**N.º alum. ext. curso 2004/05** M	H	**Total**
	África	1		1
	América	3	11	14
	Asia	1	2	3
	Europa	4	8	12
	Oceanía			
	Total 2004/05	**9**	**21**	**30**
	Continente	**N.º alum. ext. curso 2009/10** M	H	**Total**
	África			
	América	10	10	20
	Asia	1		1
	Europa	14	15	29
	Oceanía			
	Total 2009/10	**25**	**25**	**50**

Fuente: -Consejería de Educación, Universidades y Sostenibilidad.
Elaboración: -Consejo Escolar de Canarias (CEC).

Alumnado extranjero de enseñanza no universitaria (*)
Cursos 2000/01, 2004/05 y 2009/10
Isla de La Palma - Enseñanza privada

(*) Excepto Enseñanzas Elementales y Profesionales de Música y Danza, Educación de Personas Adultas y Enseñanzas de Idiomas.

M=Mujer H=Hombre

Tipo Centro	Continente	N.º alum. ext. curso 2000/01 M	H	Total
Privado	África			
	América			
	Asia			
	Europa	2	1	3
	Oceanía			
	Total 2000/01	**2**	**1**	**3**
	Continente	**N.º alum. ext. curso 2004/05** M	H	**Total**
	África			
	América			
	Asia			
	Europa			
	Oceanía			
	Total 2004/05	**0**	**0**	**0**
	Continente	**N.º alum. ext. curso 2009/10** M	H	**Total**
	África			
	América			
	Asia			
	Europa			
	Oceanía			
	Total 2009/10	**0**	**0**	**0**

Fuente: -Consejería de Educación, Universidades y Sostenibilidad.
Elaboración: -Consejo Escolar de Canarias (CEC).

Grupos de alumnado en centros públicos, concertados y privados de enseñanza no universitaria (*)

Isla de La Palma - Cursos 2000/01, 2004/05 y 2009/10

(*) Excepto Enseñanzas Elementales y Profesionales de Música y Danza, Educación de Personas Adultas y Enseñanzas de Idiomas.

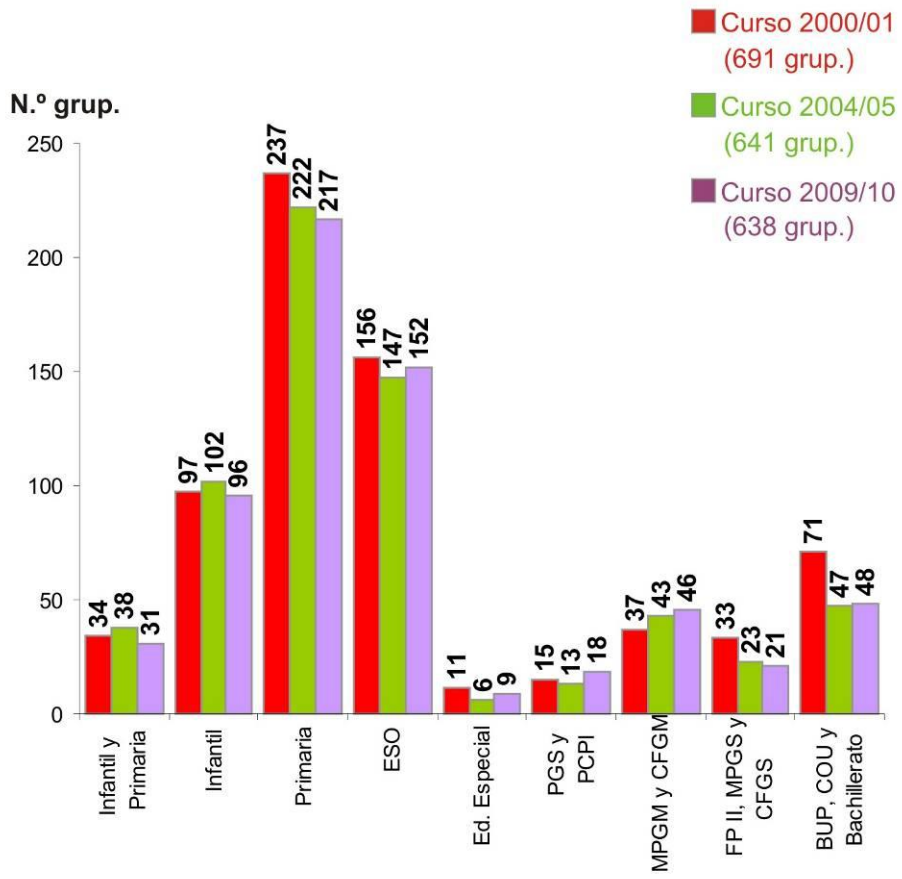

Fuente: -Consejería de Educación, Universidades y Sostenibilidad.
Elaboración: -Consejo Escolar de Canarias (CEC).

Grupos de alumnado en centros públicos de enseñanza no universitaria (*)

Isla de La Palma - Cursos 2000/01, 2004/05 y 2009/10

(*) Excepto Enseñanzas Elementales y Profesionales de Música y Danza, Educación de Personas Adultas y Enseñanzas de Idiomas.

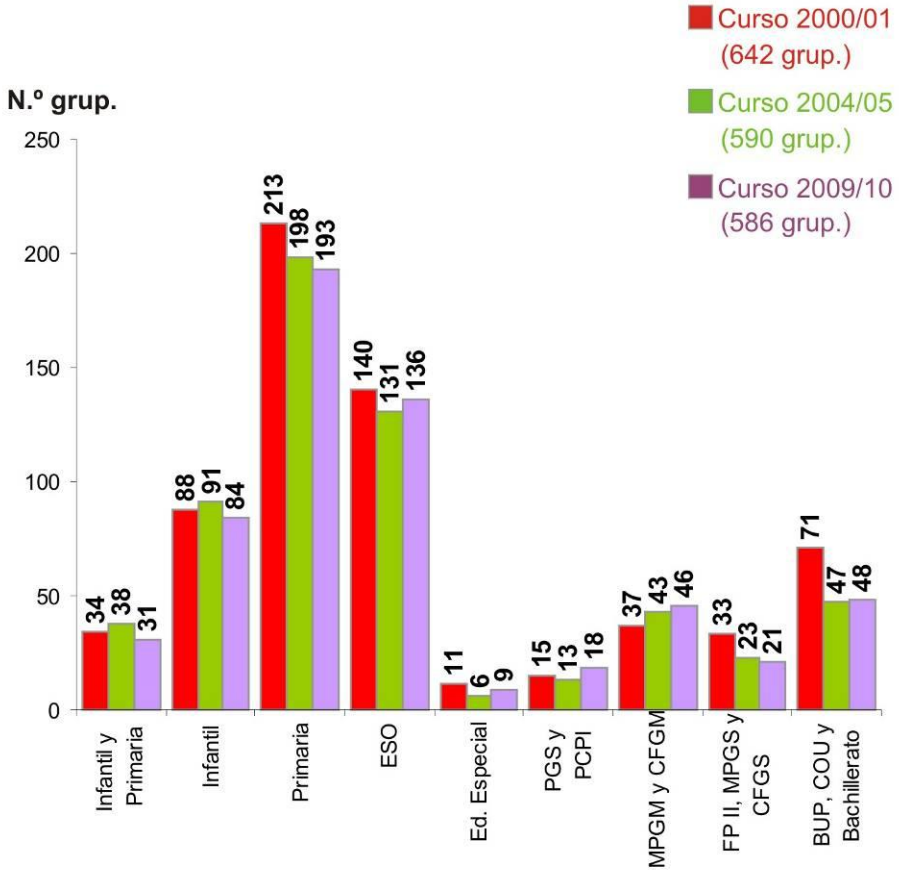

Fuente: -Consejería de Educación, Universidades y Sostenibilidad.
Elaboración: -Consejo Escolar de Canarias (CEC).

Grupos de alumnado en centros concertados de enseñanza no universitaria (*)

Isla de La Palma - Cursos 2000/01, 2004/05 y 2009/10

(*) Excepto Enseñanzas Elementales y Profesionales de Música y Danza, Educación de Personas Adultas y Enseñanzas de Idiomas.

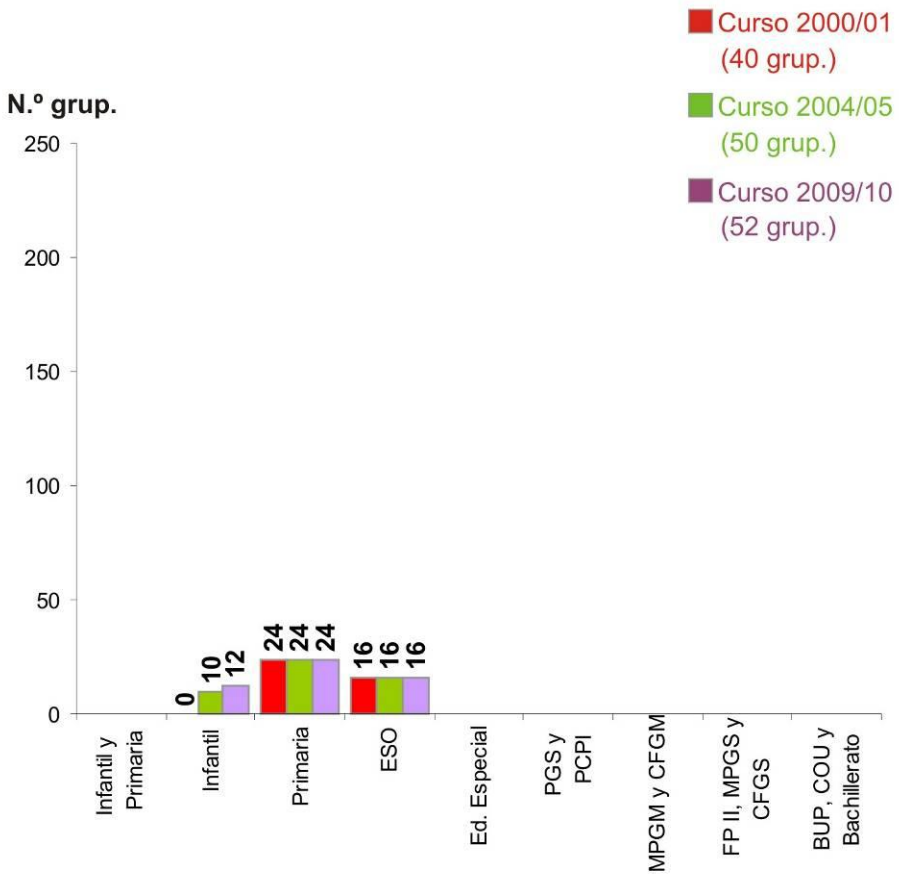

Fuente: -Consejería de Educación, Universidades y Sostenibilidad.
Elaboración: -Consejo Escolar de Canarias (CEC).

Grupos de alumnado en centros privados de enseñanza no universitaria (*)

Isla de La Palma - Cursos 2000/01, 2004/05 y 2009/10

(*) Excepto Enseñanzas Elementales y Profesionales de Música y Danza, Educación de Personas Adultas y Enseñanzas de Idiomas.

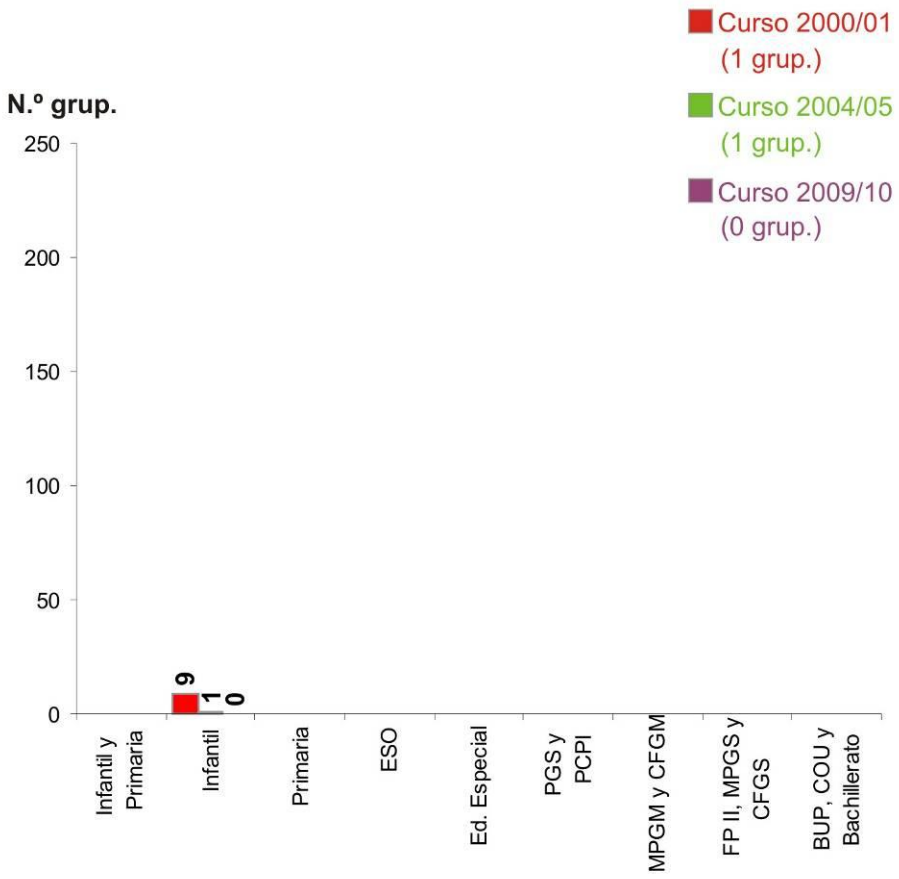

Fuente: -Consejería de Educación, Universidades y Sostenibilidad.
Elaboración: -Consejo Escolar de Canarias (CEC).

Grupos de alumnado en centros públicos, concertados y privados de enseñanza no universitaria (*)

Isla de La Palma - Cursos 2000/01, 2004/05 y 2009/10

(*) Excepto Enseñanzas Elementales y Profesionales de Música y Danza, Educación de Personas Adultas y Enseñanzas de Idiomas.

Tipo Centro	Nivel	N.º grupos 2000/01	N.º grupos 2004/05	N.º grupos 2009/10
Público	Infantil y Primaria	34	38	31
	Infantil	88	91	84
	Primaria	213	198	193
	ESO	140	131	136
	Ed. Especial	11	6	9
	PGS y PCPI	15	13	18
	MPGM y CFGM	37	43	46
	FP II, MPGS y CFGS	33	23	21
	BUP, COU y Bachillerato	71	47	48
	Total	**642**	**590**	**586**
Concertado	Infantil y Primaria			
	Infantil	0	10	12
	Primaria	24	24	24
	ESO	16	16	16
	Ed. Especial			
	PGS y PCPI			
	MPGM y CFGM			
	FP II, MPGS y CFGS			
	BUP, COU y Bachillerato			
	Total	**40**	**50**	**52**
Privado	Infantil y Primaria			
	Infantil	9	1	0
	Primaria			
	ESO			
	Ed. Especial			
	PGS y PCPI			
	MPGM y CFGM			
	FP II, MPGS y CFGS			
	BUP, COU y Bachillerato			
	Total	**9**	**1**	**0**
Público, concertado y privado	Infantil y Primaria	34	38	31
	Infantil	97	102	96
	Primaria	237	222	217
	ESO	156	147	152
	Ed. Especial	11	6	9
	PGS y PCPI	15	13	18
	MPGM y CFGM	37	43	46
	FP II, MPGS y CFGS	33	23	21
	BUP, COU y Bachillerato	71	47	48
	Total	**691**	**641**	**638**

Fuente: -Consejería de Educación, Universidades y Sostenibilidad.
Elaboración: -Consejo Escolar de Canarias (CEC).

Profesorado en centros públicos, concertados y privados de enseñanza no universitaria (*)
Isla de La Palma - Cursos 2000/01, 2004/05 y 2009/10

(*) Excepto Enseñanzas Elementales y Profesionales de Música y Danza, Educación de Personas Adultas y Enseñanzas de Idiomas.

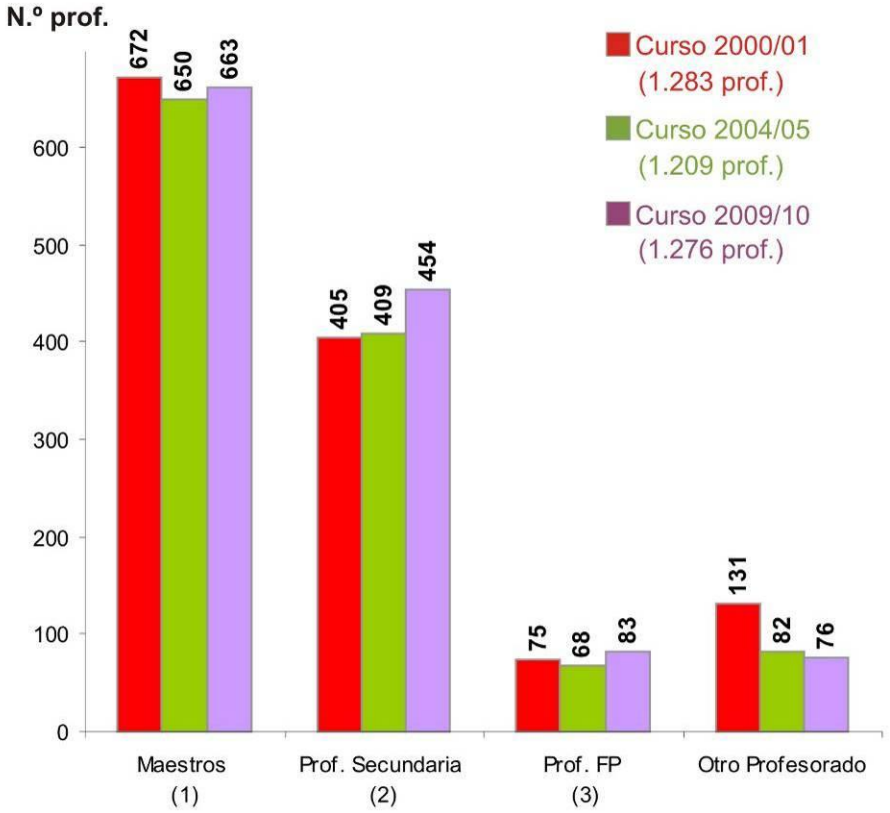

(1) Maestros de Educ. Primaria / Prof. de Primaria
(2) Prof. de Educ. Secundaria / Prof. Titular R. General
(3) Prof. Téc. FP / Prof. Adjunto o Aux. R. General

Fuente: -Consejería de Educación, Universidades y Sostenibilidad.
Elaboración: -Consejo Escolar de Canarias (CEC).

Profesorado en centros públicos de enseñanza no universitaria (*)
Isla de La Palma - Cursos 2000/01, 2004/05 y 2009/10

(*) Excepto Enseñanzas Elementales y Profesionales de Música y Danza, Educación de Personas Adultas y Enseñanzas de Idiomas.

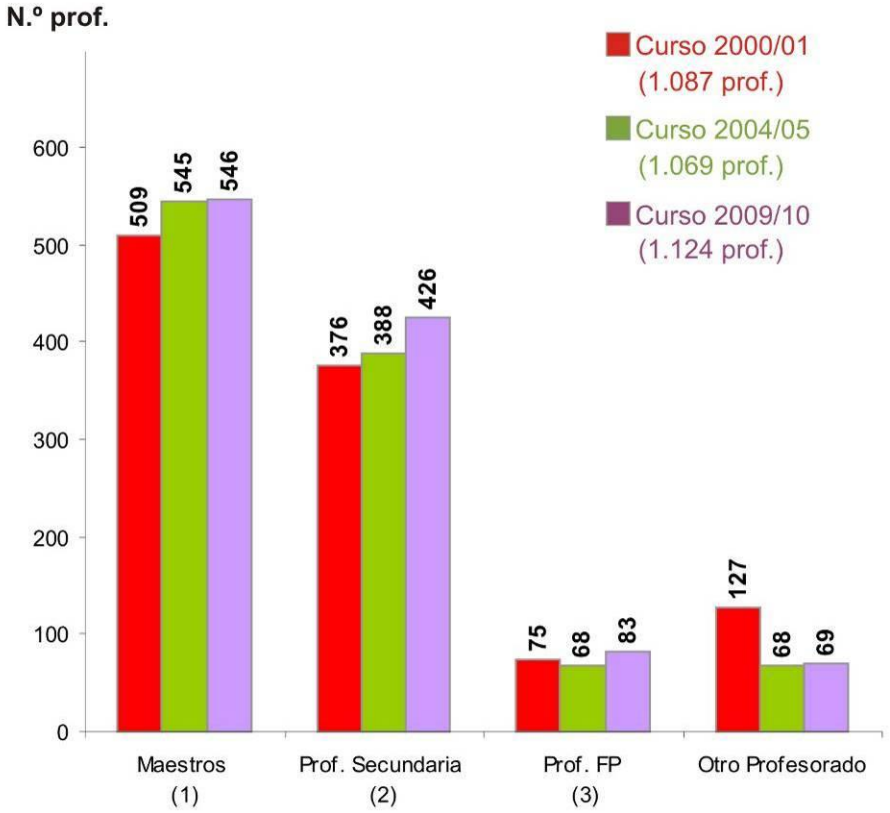

(1) Maestros de Educ. Primaria
(2) Prof. de Educ. Secundaria
(3) Prof. Téc. FP

Fuente: -Consejería de Educación, Universidades y Sostenibilidad.
Elaboración: -Consejo Escolar de Canarias (CEC).

Profesorado en centros concertados y privados de enseñanza no universitaria (*)
Isla de La Palma - Cursos 2000/01, 2004/05 y 2009/10

(*) Excepto Enseñanzas Elementales y Profesionales de Música y Danza, Educación de Personas Adultas y Enseñanzas de Idiomas.

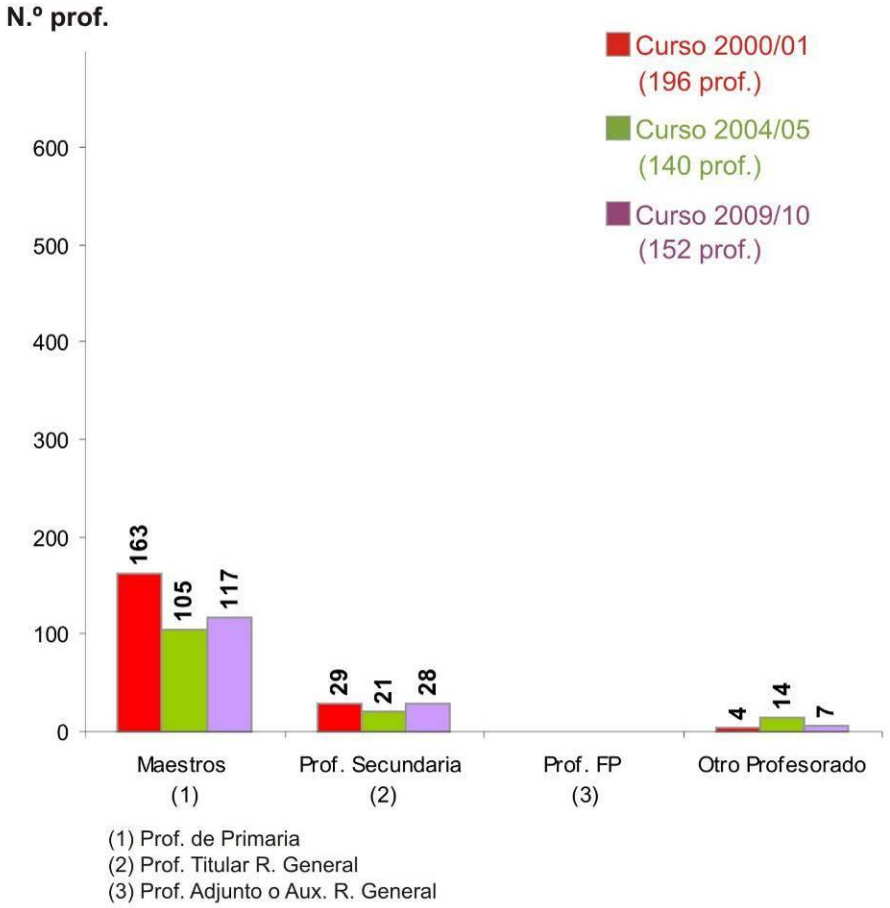

Fuente: -Consejería de Educación, Universidades y Sostenibilidad.
Elaboración: -Consejo Escolar de Canarias (CEC).

Profesorado de enseñanza no universitaria (*)
Cursos 2000/01, 2004/05 y 2009/10
Isla de La Palma - Enseñanza pública, concertada y privada

(*) Excepto Enseñanzas Elementales y Profesionales de Música y Danza, Educación de Personas Adultas y Enseñanzas de Idiomas.

M=Mujer H=Hombre

Tipo Centro	Profesorado	N.º prof. curso 2000/01		
		M	H	Total
Público, concertado y privado	Maestros (1)	383	162	**545**
	Prof. Secundaria (2)	201	204	**405**
	Prof. FP (3)	22	53	**75**
	Otro Profesorado	83	48	**131**
	Total 2000/01	689	467	**1.156**
	Profesorado	**N.º prof. curso 2004/05**		
		M	H	Total
	Maestros (1)	417	165	**582**
	Prof. Secundaria (2)	209	200	**409**
	Prof. FP (3)	20	48	**68**
	Otro Profesorado	61	21	**82**
	Total 2004/05	707	434	**1.141**
	Profesorado	**N.º prof. curso 2009/10**		
		M	H	Total
	Maestros (1)	437	157	**594**
	Prof. Secundaria (2)	254	200	**454**
	Prof. FP (3)	19	64	**83**
	Otro Profesorado	47	29	**76**
	Total 2009/10	757	450	**1.207**

(1) Maestros de Educ. Primaria / Prof. de Primaria
(2) Prof. de Educ. Secundaria / Prof. Titular R. General
(3) Prof. Téc. FP / Prof. Adjunto o Aux. R. General

Fuente: -Consejería de Educación, Universidades y Sostenibilidad.
Elaboración: -Consejo Escolar de Canarias (CEC).

Profesorado de enseñanza no universitaria (*)
Cursos 2000/01, 2004/05 y 2009/10
Isla de La Palma - Enseñanza pública

(*) Excepto Enseñanzas Elementales y Profesionales de Música y Danza, Educación de Personas Adultas y Enseñanzas de Idiomas.

M=Mujer H=Hombre

Tipo Centro	Profesorado	N.º prof. curso 2000/01		
		M	H	Total
Público	Maestros (1)	350	159	**509**
	Prof. Secundaria (2)	186	190	**376**
	Prof. FP (3)	22	53	**75**
	Otro Profesorado	79	48	**127**
	Total 2000/01	637	450	**1.087**
	Profesorado	**N.º prof. curso 2004/05**		
		M	H	Total
	Maestros (1)	383	162	**545**
	Prof. Secundaria (2)	199	189	**388**
	Prof. FP (3)	20	48	**68**
	Otro Profesorado	49	19	**68**
	Total 2004/05	651	418	**1.069**
	Profesorado	**N.º prof. curso 2009/10**		
		M	H	Total
	Maestros (1)	402	144	**546**
	Prof. Secundaria (2)	237	189	**426**
	Prof. FP (3)	19	64	**83**
	Otro Profesorado	42	27	**69**
	Total 2009/10	700	424	**1.124**

(1) Maestros de Educ. Primaria
(2) Prof. de Educ. Secundaria
(3) Prof. Téc. FP

Fuente: -Consejería de Educación, Universidades y Sostenibilidad.
Elaboración: -Consejo Escolar de Canarias (CEC).

Profesorado de enseñanza no universitaria (*)
Cursos 2000/01, 2004/05 y 2009/10
Isla de La Palma - Enseñanza concertada y privada

(*) Excepto Enseñanzas Elementales y Profesionales de Música y Danza, Educación de Personas Adultas y Enseñanzas de Idiomas.

M=Mujer H=Hombre

Tipo Centro	Profesorado	N.º prof. curso 2000/01		
		M	H	Total
Concertado y privado	Maestros (1)	33	3	**36**
	Prof. Secundaria (2)	15	14	**29**
	Prof. FP (3)			
	Otro Profesorado	4		**4**
	Total 2000/01	52	17	**69**
	Profesorado	**N.º prof. curso 2004/05**		
		M	H	Total
	Maestros (1)	34	3	**37**
	Prof. Secundaria (2)	10	11	**21**
	Prof. FP (3)			
	Otro Profesorado	12	2	**14**
	Total 2004/05	56	16	**72**
	Profesorado	**N.º prof. curso 2009/10**		
		M	H	Total
	Maestros (1)	35	13	**48**
	Prof. Secundaria (2)	17	11	**28**
	Prof. FP (3)			
	Otro Profesorado	5	2	**7**
	Total 2009/10	57	26	**83**

(1) Prof. de Primaria
(2) Prof. Titular R. General
(3) Prof. Adjunto o Aux. R. General

Fuente: -Consejería de Educación, Universidades y Sostenibilidad.
Elaboración: -Consejo Escolar de Canarias (CEC).

Tasa de idoneidad - Cursos 2000/01, 2004/05 y 2009/10
Isla de La Palma - Enseñanza pública y concertada

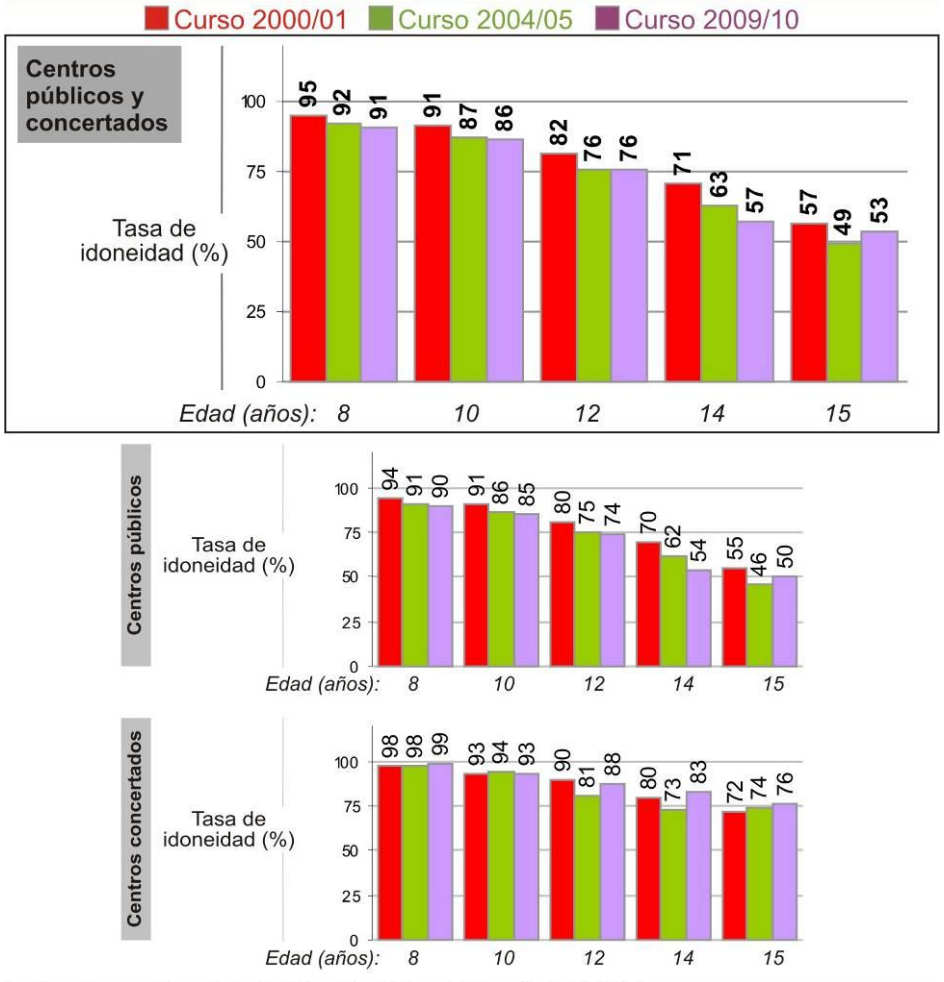

Fuente: -Consejería de Educación, Universidades y Sostenibilidad.
Elaboración: -Consejo Escolar de Canarias (CEC).

Tasa bruta de población que se gradúa en ESO, Bachillerato, CFGM y CFGS
Cursos 2004/05 y 2008/09
Isla La Palma - Enseñanza pública y concertada

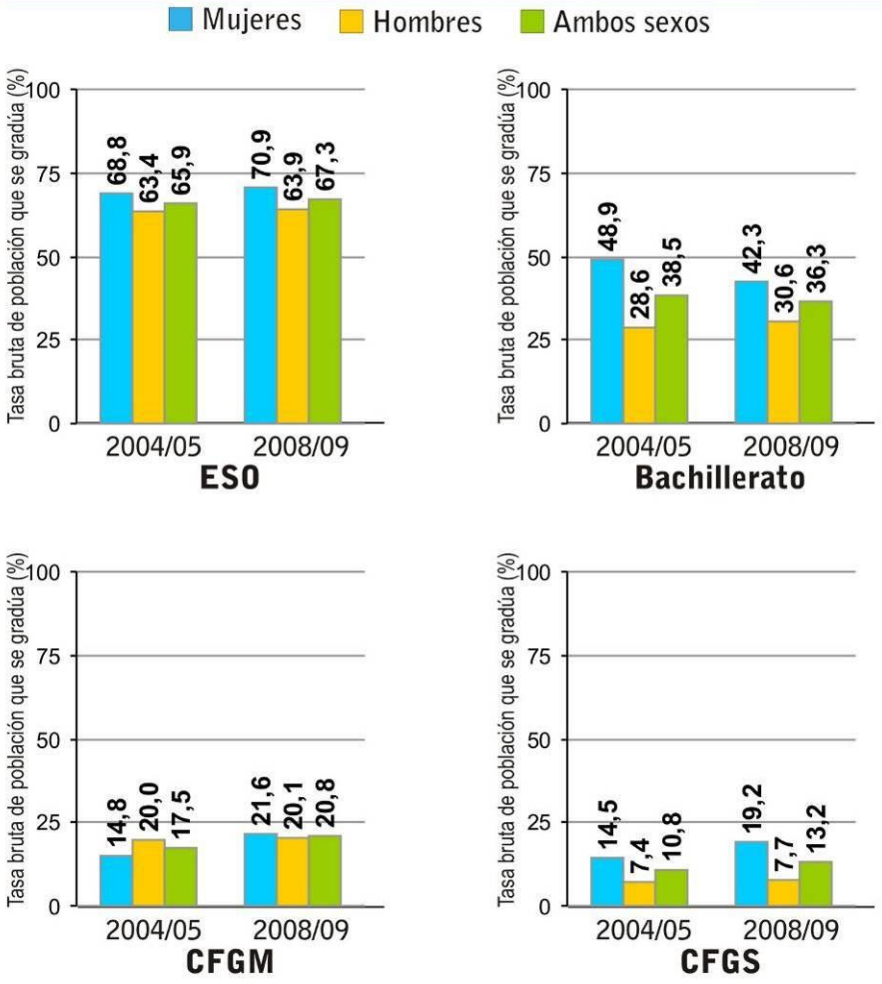

Fuente: -Consejería de Educación, Universidades y Sostenibilidad.
Elaboración: -Consejo Escolar de Canarias (CEC).

Porcentaje de alumnado que promociona en Educación Primaria - Años académicos 2004/05 y 2008/09
Isla de La Palma - Enseñanza pública y concertada

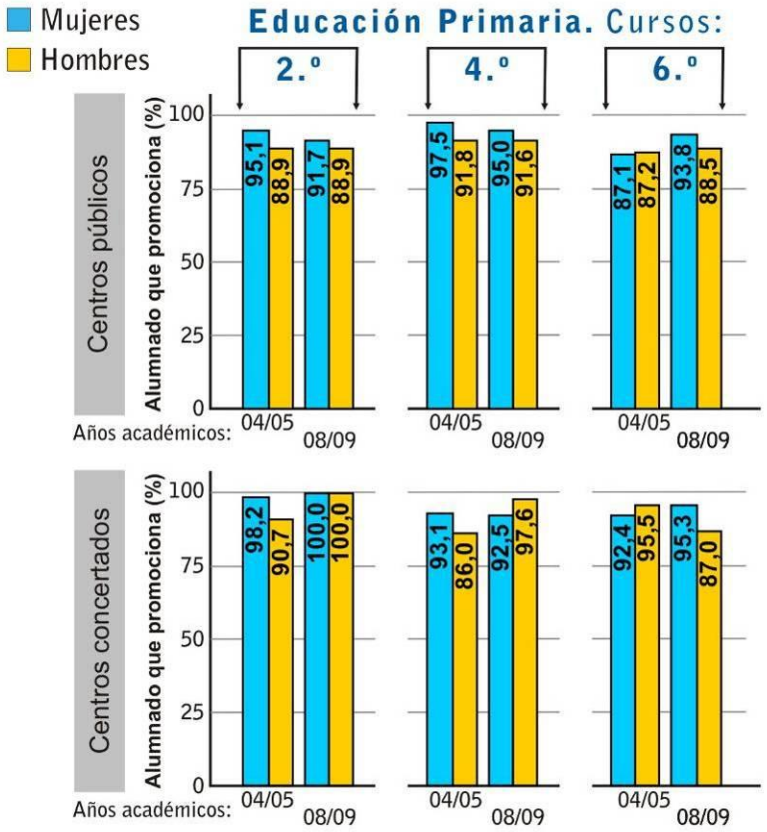

Fuente: -Consejería de Educación, Universidades y Sostenibilidad.
Elaboración: -Consejo Escolar de Canarias (CEC).

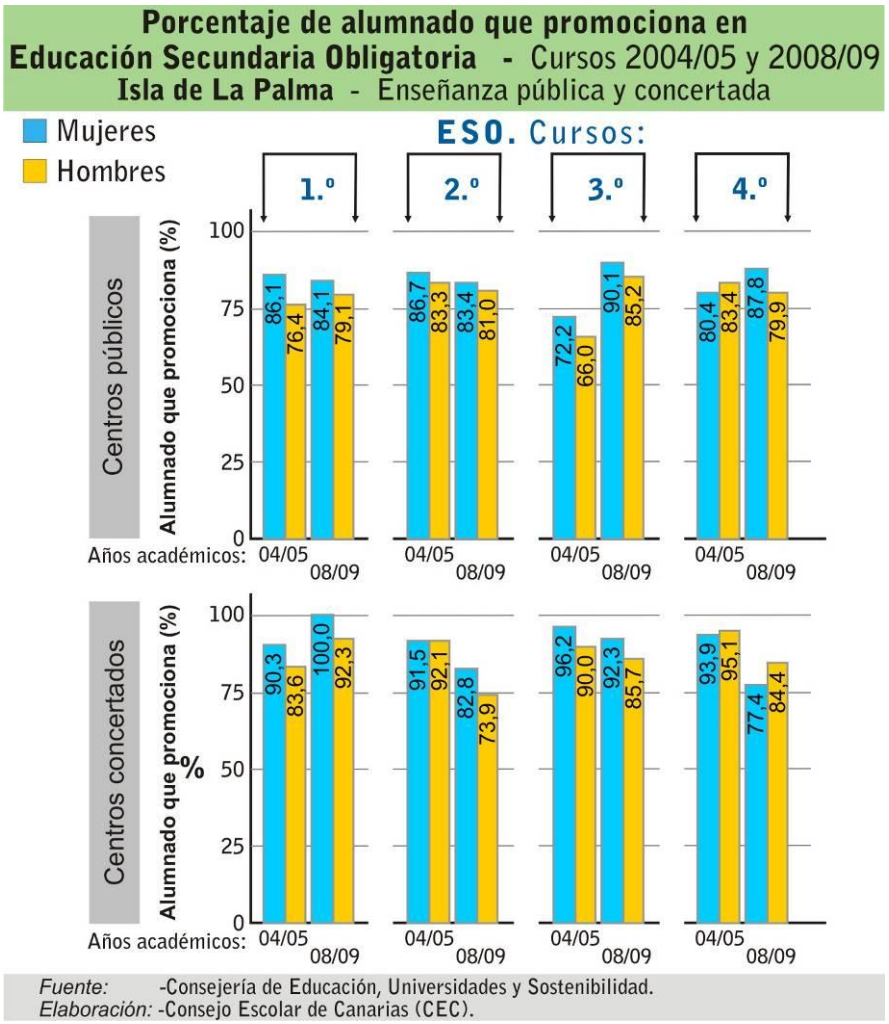
Porcentaje de alumnado que promociona en
Educación Secundaria Obligatoria - Cursos 2004/05 y 2008/09
Isla de La Palma - Enseñanza pública y concertada
Mujeres
Hombres
ESO. Cursos:
1.º
2.º
3.º
4.º
Centros públicos
Alumnado que promociona (%)
100
75
50
25
0
86,1
76,4
84,1
79,1
86,7
83,3
83,4
81,0
72,2
66,0
90,1
85,2
80,4
83,4
87,8
79,9
Años académicos: 04/05 08/09
Centros concertados
Alumnado que promociona (%)
%
90,3
83,6
100,0
92,3
91,5
92,1
82,8
73,9
96,2
90,0
92,3
85,7
93,9
95,1
77,4
84,4
Fuente: -Consejería de Educación, Universidades y Sostenibilidad.
Elaboración: -Consejo Escolar de Canarias (CEC).

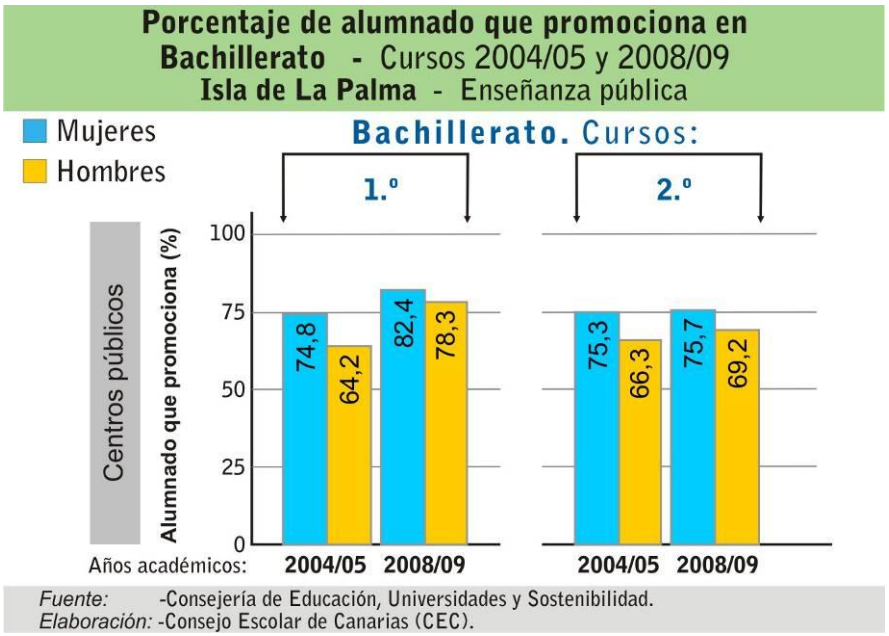
Porcentaje de alumnado que promociona en
Bachillerato - Cursos 2004/05 y 2008/09
Isla de La Palma - Enseñanza pública
Mujeres
Hombres
Bachillerato. Cursos:
1.º
2.º
Centros públicos
Alumnado que promociona (%)
100
75
50
25
0
74,8
64,2
82,4
78,3
75,3
66,3
75,7
69,2
Años académicos:
2004/05
2008/09
2004/05
2008/09
Fuente: -Consejería de Educación, Universidades y Sostenibilidad.
Elaboración: -Consejo Escolar de Canarias (CEC).

Ratios (n.º alum./grupo)
en centros públicos, concertados y privados
de enseñanza no universitaria (*)
La Palma - Cursos 2000/01, 2004/05 y 2009/10

(*) Excepto Enseñanzas Elementales y Profesionales de Música y Danza, Educación de Personas Adultas y Enseñanzas de Idiomas.

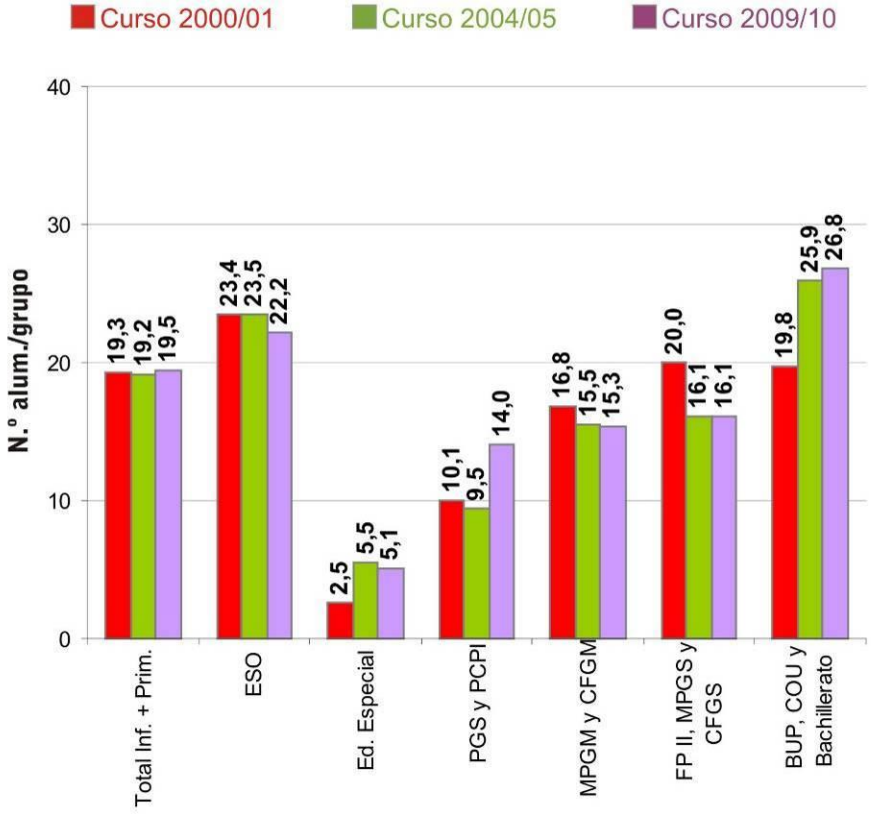

Fuente: -Consejería de Educación, Universidades y Sostenibilidad.
Elaboración: -Consejo Escolar de Canarias (CEC).

Ratios (n.º alum./grupo) en centros públicos de enseñanza no universitaria (*)

La Palma - Cursos 2000/01, 2004/05 y 2009/10

(*) Excepto Enseñanzas Elementales y Profesionales de Música y Danza, Educación de Personas Adultas y Enseñanzas de Idiomas.

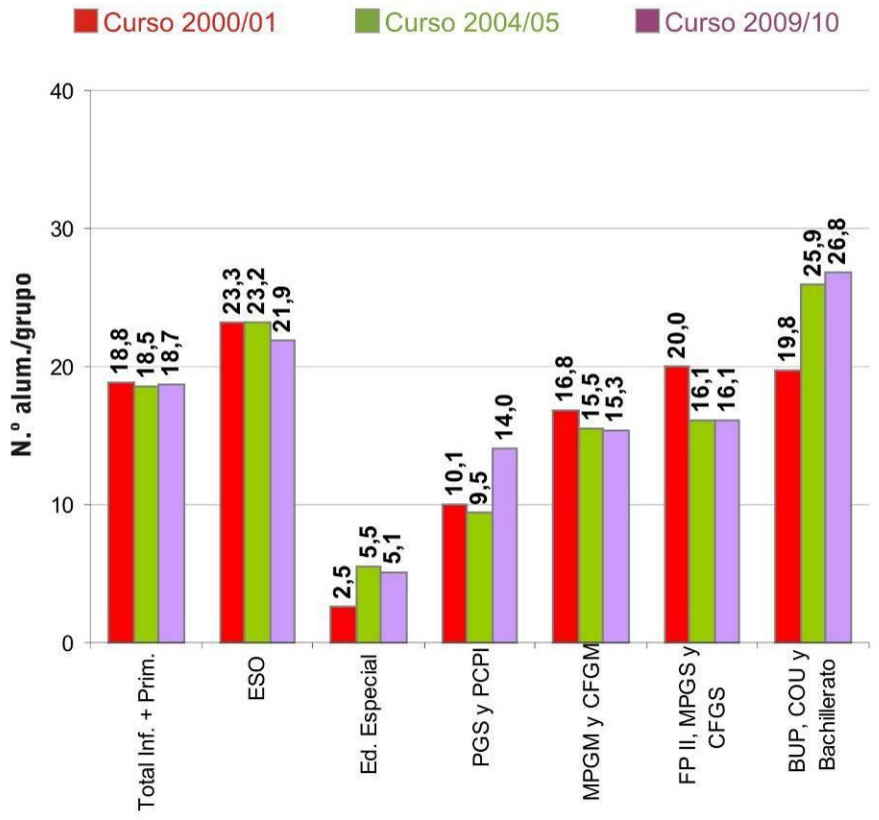

Fuente: -Consejería de Educación, Universidades y Sostenibilidad.
Elaboración: -Consejo Escolar de Canarias (CEC).

Ratios (n.º alum./grupo)
en centros concertados
de enseñanza no universitaria (*)
La Palma - Cursos 2000/01, 2004/05 y 2009/10

(*) Excepto Enseñanzas Elementales y Profesionales de Música y Danza, Educación de Personas Adultas y Enseñanzas de Idiomas.

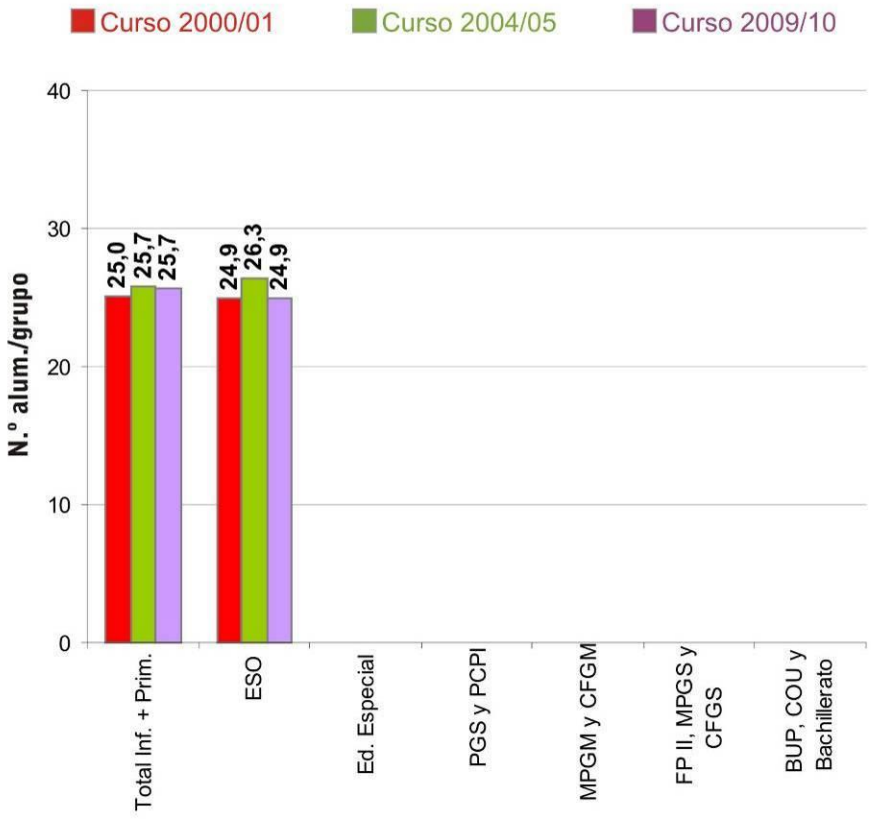

Fuente: -Consejería de Educación, Universidades y Sostenibilidad.
Elaboración: -Consejo Escolar de Canarias (CEC).

Ratios (n.º alum./grupo) en centros privados de enseñanza no universitaria (*)

La Palma - Cursos 2000/01, 2004/05 y 2009/10

(*) Excepto Enseñanzas Elementales y Profesionales de Música y Danza, Educación de Personas Adultas y Enseñanzas de Idiomas.

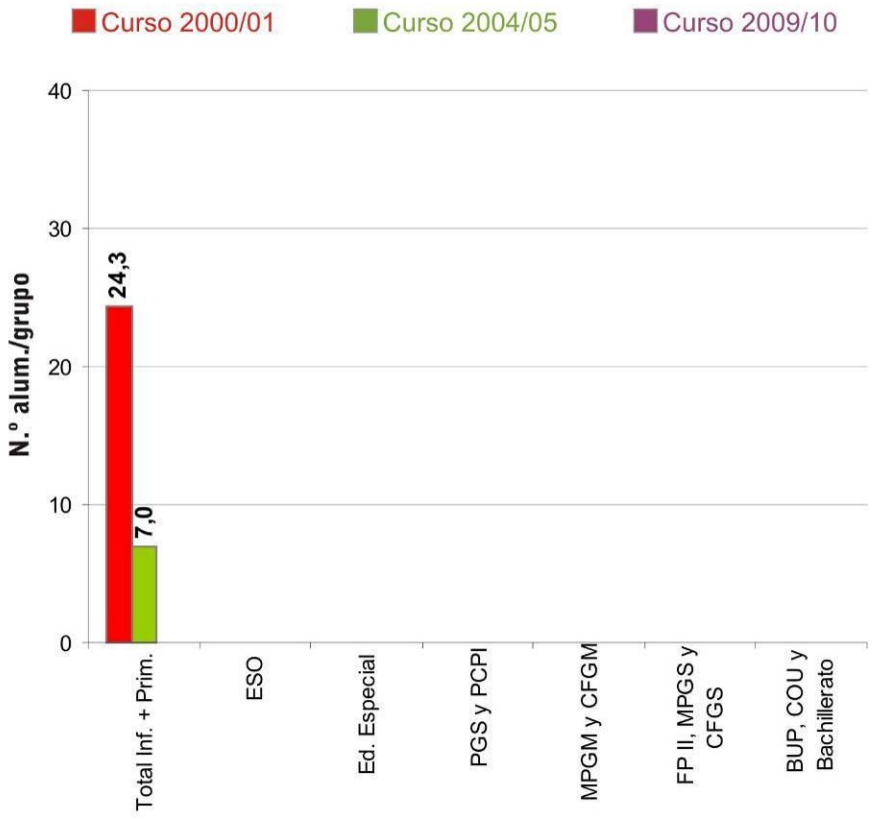

Fuente: -Consejería de Educación, Universidades y Sostenibilidad.
Elaboración: -Consejo Escolar de Canarias (CEC).

Ratios (n.º alum./grupo) en centros públicos, concertados y privados de enseñanza no universitaria (*)

La Palma - Cursos 2000/01, 2004/05 y 2009/10

(*) Excepto Enseñanzas Elementales y Profesionales de Música y Danza, Educación de Personas Adultas y Enseñanzas de Idiomas.

Tipo Centro	Nivel	Ratios alumnos/grupo Cursos: 2000/01	2004/05	2009/10
Público	Infantil + Primaria	18,8	18,5	18,7
	ESO	23,3	23,2	21,9
	Ed. Especial	2,5	5,5	5,1
	PGS y PCPI	10,1	9,5	14,0
	MPGM y CFGM	16,8	15,5	15,3
	FPII, MPGS y CFGS	20,0	16,1	16,1
	BUP, COU y Bachillerato	19,8	25,9	26,8
	Total	**19,3**	**19,5**	**19,4**
Concertado	Infantil + Primaria	25,0	25,7	25,7
	ESO	24,9	26,3	24,9
	Ed. Especial			
	PGS y PCPI			
	MPGM y CFGM			
	FP II, MPGS y CFGS			
	BUP, COU y Bachillerato			
	Total	**25,0**	**25,9**	**25,4**
Privado	Infantil + Primaria	24,3	7,0	
	ESO			
	Ed. Especial			
	PGS y PCPI			
	MPGM y CFGM			
	FP II, MPGS y CFGS			
	BUP, COU y Bachillerato			
	Total	**24,3**	**7,0**	
Total (púb., conc. y priv.)	Infantil + Primaria	19,3	19,2	19,5
	ESO	23,4	23,5	22,2
	Ed. Especial	2,5	5,5	5,1
	PGS y PCPI	10,1	9,5	14,0
	MPGM y CFGM	16,8	15,5	15,3
	FP II, MPGS y CFGS	20,0	16,1	16,1
	BUP, COU y Bachillerato	19,8	25,9	26,8
	Total	**19,7**	**20,0**	**19,9**

Fuente: -Consejería de Educación, Universidades y Sostenibilidad.
Elaboración: -Consejo Escolar de Canarias (CEC).

Ratios (n.º alum./profesor)
en centros públicos, concertados y privados
de enseñanza no universitaria (*)
La Palma - Cursos 2000/01, 2004/05 y 2009/10

(*) Excepto Enseñanzas Elementales y Profesionales de Música y Danza, Educación de Personas Adultas y Enseñanzas de Idiomas.

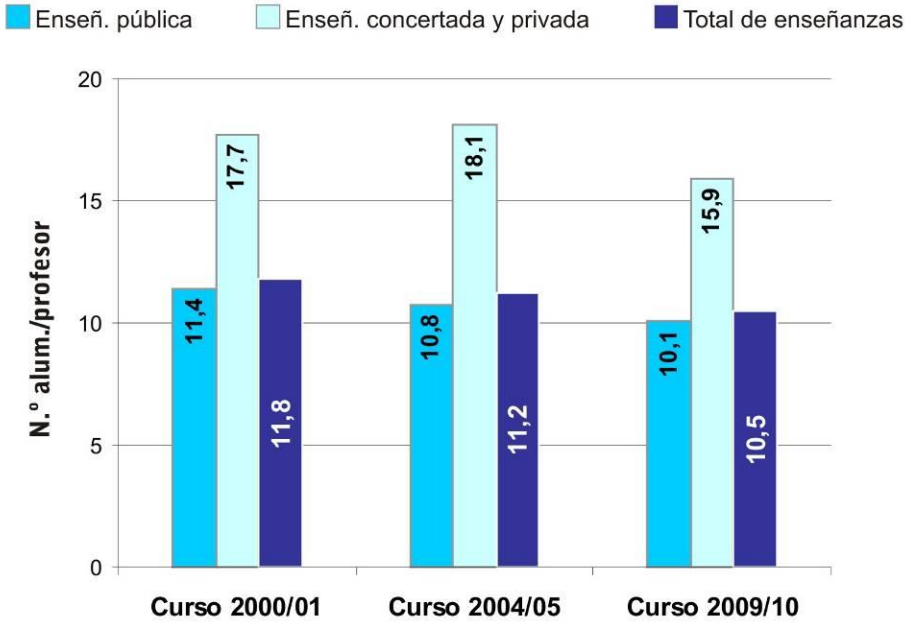

Fuente: -Consejería de Educación, Universidades y Sostenibilidad.
Elaboración: -Consejo Escolar de Canarias (CEC).

1.8. El Hierro

El Hierro es la isla canaria con menor población y, por ende, con menos población escolar, escolarizada en 13 centros educativos públicos, que acogen a un total de 1.425 alumnos, que han aumentado en torno a 60 estudiantes en los últimos 10 años.

Esta característica de escolarización se complementa, además, con el reducido número de alumnado extranjero (147), a pesar de haber incrementado su porcentaje hasta 6,4% entre 2000-2001 y 2009-2010.

En cuanto al número de docentes, en El Hierro se contabilizan 77 maestros, 6 más que al inicio de la década que se analiza; 63 en secundaria, con un incremento desde curso 2000-2001 de 10 docentes; en FP la evolución ha sido inversa, con 4 profesores en el curso 2009-2010, 2 menos; en la categoría de otro profesorado, se registran 8, con una merma también de 2 docentes.

Respecto a las ratios de estudiantes por grupo, en el curso 2009-2010 la media de Canarias en el total de la enseñanza (pública, concertada y privada) es la siguiente: Infantil y Primaria, 21,5; ESO, 23,5; Educación Especial, 5,2; PCPI, 14,8; Ciclos de FP de Grado Medio 19,3; Ciclos de Grado Superior, 21,8; Bachillerato, 31,6.

En la isla de El Hierro las ratios son inferiores a la media de Canarias, y son, a excepción del Bachillerato, las más reducidas del Archipiélago, en sintonía con su realidad poblacional. En Infantil-Primaria hay 3,1 alumnos menos por grupo que en la media de Canarias; 4,9 en la ESO; 1,2 en Educación Especial; 4,8 en los PCPI; 2,8 en los Ciclos de FP de Grado Medio y 5,3 estudiantes menos en los Ciclos de Grado Superior; en Bachillerato es donde menor es la diferencia, con 1,3 estudiantes menos, en este caso tienen ratios más bajas La Gomera y La Palma.

En cuanto a la ratio de alumno por profesor, para el total de las enseñanzas en Canarias[11], en el último curso que se analiza, 2009-2010, es de 12,2 estudiantes por docente. En El Hierro la ratio es inferior a media de Canarias, 9,4 estudiantes por docente.

La tasa de idoneidad de El Hierro, en comparación con la media de Canarias, muestra unos resultados educativos superiores al dato general, adelantando los porcentajes en la edad de 8 años (94%) en un 1%; a los 10 años (94%), en un 9%; a los 12 años (83%), en un 6%; a los 14 años (73%), en un 9%. Sin embargo, la tasa de idoneidad a los 15 años es inferior a la media en 2 puntos porcentuales (51%), debido a la significativa reducción que ha experimentado en los últimos diez años (-12%).

La reducida tasa de idoneidad a los 15 años se complementa, por un lado, con el descenso de la tasa de graduación en la ESO (-8,4%) en los últimos años y, por otro, con el limitado porcentaje de graduación en Bachillerato (28,5%), donde, pese a haber mejorado en 9,5% entre 2004-2005 y 2008-2009, se expone como la cifra más baja del resto de las islas, al igual que sucede en los Ciclos de Formación de Grado Superior (2,0%). Se debe puntualizar que a pesar del descenso desarrollado en la tasa de graduación de la ESO, la

[11] Excepto Enseñanzas Elementales de y Profesionales de Música y Danza, Educación de Personas Adultas y Enseñanzas de idiomas.

cifra que presenta El Hierro en esta etapa educativa (78,4%) se identifica con el mejor resultado educativo en Educación Secundaria en comparación con el resto del territorio canario.

En los anexos se pueden analizar las distintos indicadores por titularidad de la enseñanza y, en los distintos cuadros, se ofrece de manera pormenorizada la información desagregada por niveles y sexo.

N.º de centros. Enseñanza no universitaria (*)
Isla de El Hierro - Curso escolar 2009/10

(*) Incluidas Enseñanzas Elementales y Profesionales de Música y Danza, Educación de Personas Adultas y Enseñanzas de Idiomas.

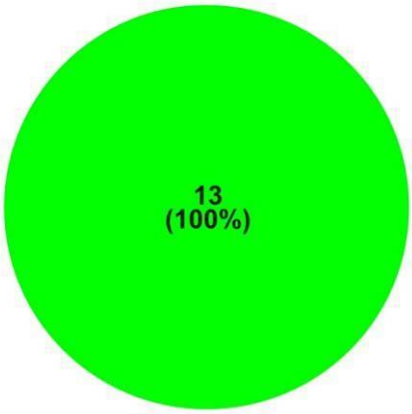

Total n.º de centros: 13

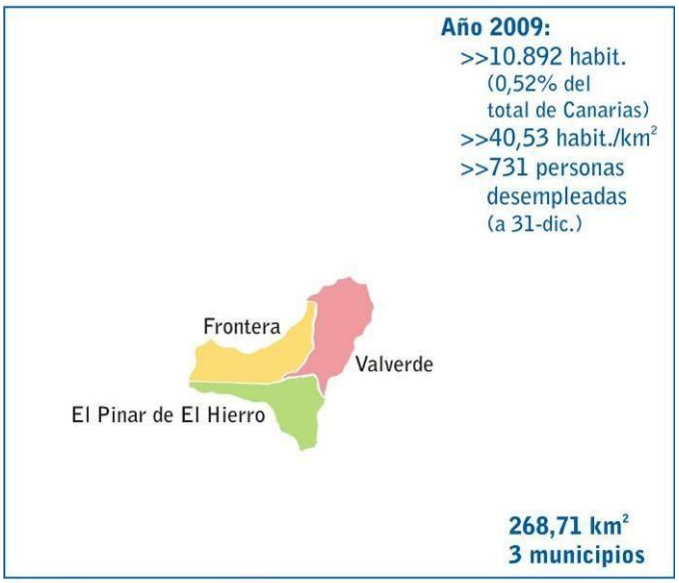

Fuentes: -Instituto Canario de Estadística (ISTAC) y
-Consejería de Educación, Universidades y Sostenibilidad.
Elaboración: -Consejo Escolar de Canarias (CEC).

N.º de centros de enseñanza no universitaria(*).- Curso 2009/10
Isla de El Hierro - Enseñanza pública

(*) Incluidas Enseñanzas Elementales y Profesionales de Música y Danza, Educación de Personas Adultas y Enseñanzas de Idiomas.

Tipo Centro	Descripción de la Etapa	N.º Centros
Público	Centro de Educación de Personas Adultas (CEPA)	1
	Colegio de Educación Infantil y Primaria (CEIP)	9
	Escuela Oficial de Idiomas (EOI)	1
	Instituto de Educación Secundaria (IES)	2
TOTAL DE CENTROS NO UNIVERSITARIOS EN EL HIERRO		**13**

Fuente: -Consejería de Educación, Universidades y Sostenibilidad.
Elaboración: -Consejo Escolar de Canarias (CEC).

Alumnado en centros públicos de enseñanza no universitaria (*)
Isla de El Hierro - Cursos 2000/01, 2004/05 y 2009/10

(*) Excepto Enseñanzas Elementales y Profesionales de Música y Danza, Educación de Personas Adultas y Enseñanzas de Idiomas.

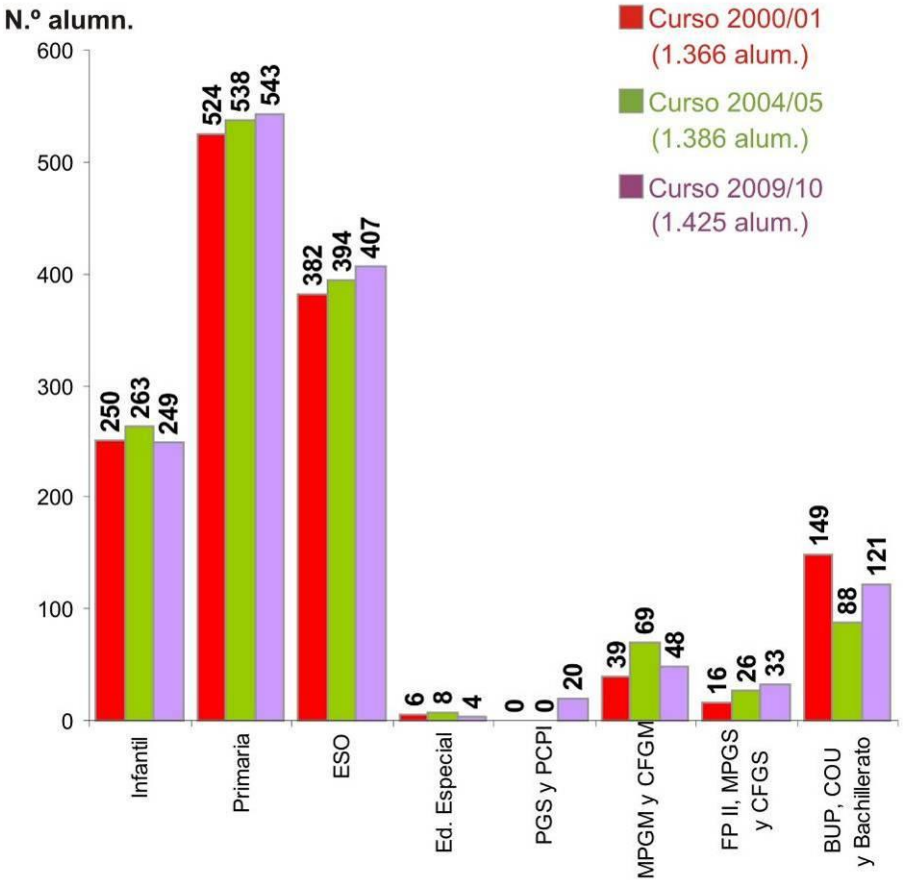

Fuente: -Consejería de Educación, Universidades y Sostenibilidad.
Elaboración: -Consejo Escolar de Canarias (CEC).

Alumnado de enseñanza no universitaria (*)
Cursos 2000/01, 2004/05 y 2009/10
Isla de El Hierro - Enseñanza pública

(*) Excepto Enseñanzas Elementales y Profesionales de Música y Danza, Educación de Personas Adultas y Enseñanzas de Idiomas.

M=Mujer H=Hombre

Tipo Centro	Nivel	N.º alum. curso 2000/01		
		M	H	Total
Público	Infantil	129	121	**250**
	Primaria	265	259	**524**
	ESO	180	202	**382**
	Ed. Especial	3	3	**6**
	PGS y PCPI	0	0	**0**
	MPGM y CFGM	21	18	**39**
	FP II, MPGS y CFGS	11	5	**16**
	BUP, COU y Bachillerato	88	61	**149**
	Total 2000/01	697	669	**1.366**
	Nivel	**N.º alum. curso 2004/05**		
		M	H	Total
	Infantil	130	133	**263**
	Primaria	264	274	**538**
	ESO	196	198	**394**
	Ed. Especial	4	4	**8**
	PGS y PCPI	0	0	**0**
	MPGM y CFGM	46	23	**69**
	FP II, MPGS y CFGS	18	8	**26**
	BUP, COU y Bachillerato	57	31	**88**
	Total 2004/05	715	671	**1.386**
	Nivel	**N.º alum. curso 2009/10**		
		M	H	Total
	Infantil	118	131	**249**
	Primaria	276	267	**543**
	ESO	203	204	**407**
	Ed. Especial	0	4	**4**
	PGS y PCPI	4	16	**20**
	MPGM y CFGM	19	29	**48**
	FP II, MPGS y CFGS	27	6	**33**
	BUP, COU y Bachillerato	72	49	**121**
	Total 2009/10	719	706	**1.425**

Fuente: -Consejería de Educación, Universidades y Sostenibilidad.
Elaboración: -Consejo Escolar de Canarias (CEC).

Alumnado extranjero en centros públicos de enseñanza no universitaria (*)
Isla de El Hierro - Cursos 2000/01, 2004/05 y 2009/10

(*) Excepto Enseñanzas Elementales y Profesionales de Música y Danza, Educación de Personas Adultas y Enseñanzas de Idiomas.

Alumnado español

Alumnado extranjero

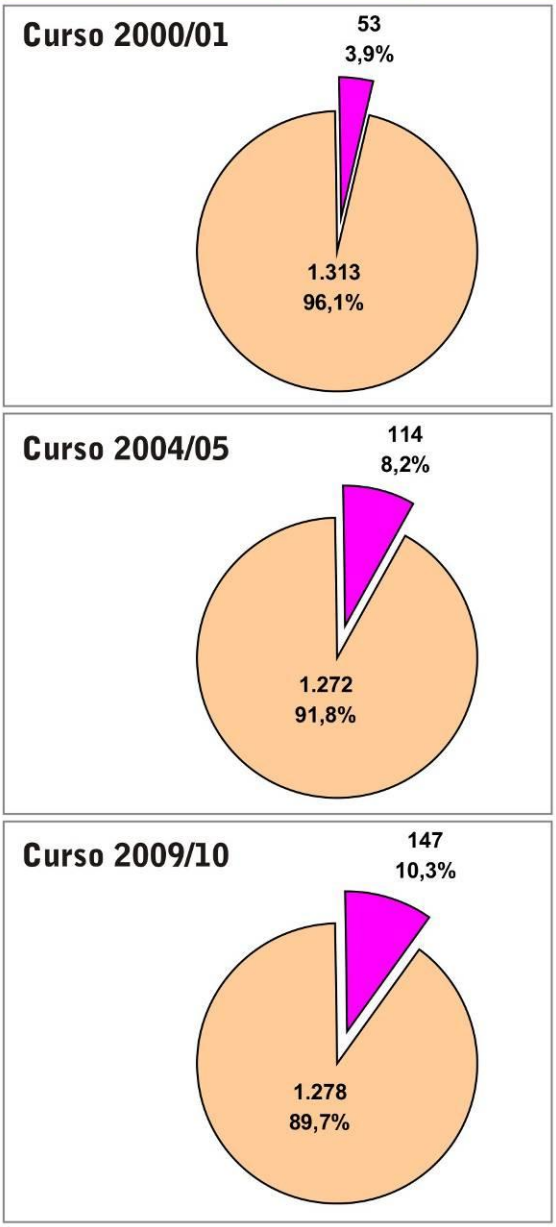

Fuente: -Consejería de Educación, Universidades y Sostenibilidad.
Elaboración: -Consejo Escolar de Canarias (CEC).

Alumnado extranjero en centros públicos de enseñanza no universitaria (*)
Isla de El Hierro - Cursos 2000/01, 2004/05 y 2009/10

(*) Excepto Enseñanzas Elementales y Profesionales de Música y Danza, Educación de Personas Adultas y Enseñanzas de Idiomas.

Alumnado extranjero por continentes según su nacionalidad:

- África
- América
- Asia
- Europa
- Oceanía

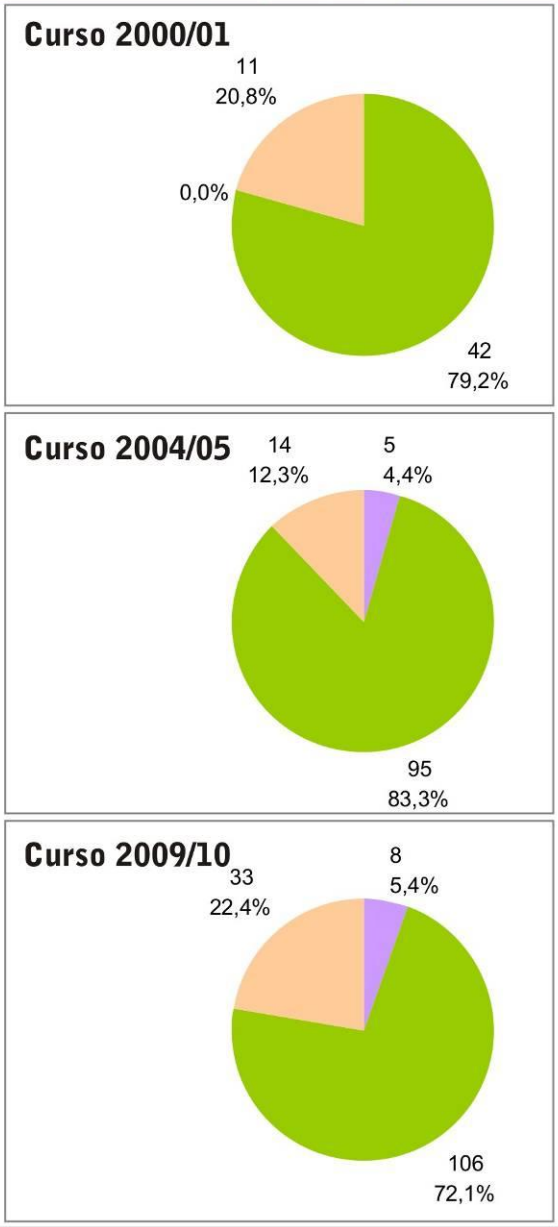

Fuente: -Consejería de Educación, Universidades y Sostenibilidad.
Elaboración: -Consejo Escolar de Canarias (CEC).

Alumnado extranjero en centros públicos de enseñanza no universitaria (*)
Isla de El Hierro - Cursos 2000/01, 2004/05 y 2009/10

(*) Excepto Enseñanzas Elementales y Profesionales de Música y Danza, Educación de Personas Adultas y Enseñanzas de Idiomas.

Alumnado extranjero según el nivel en el que se encuentra escolarizado

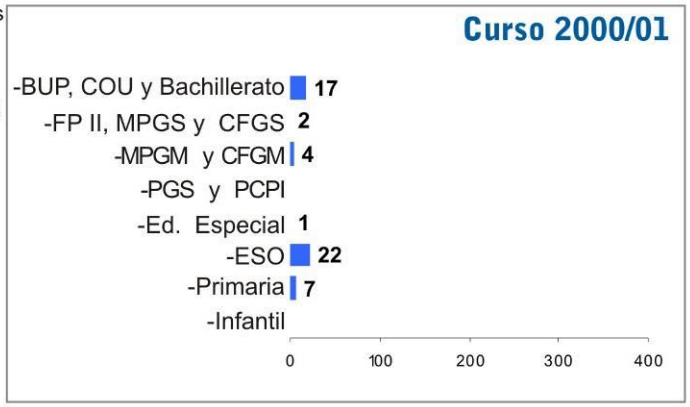

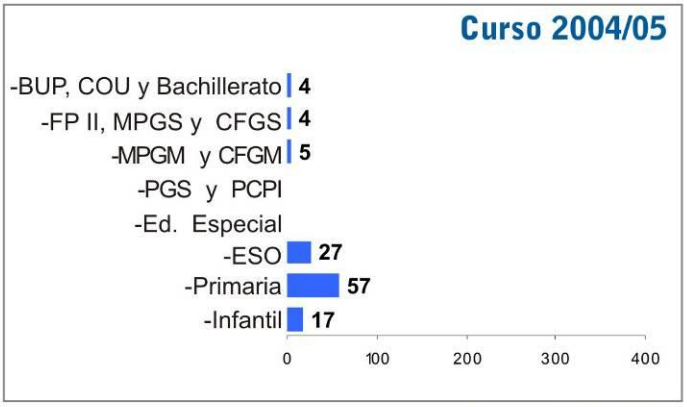

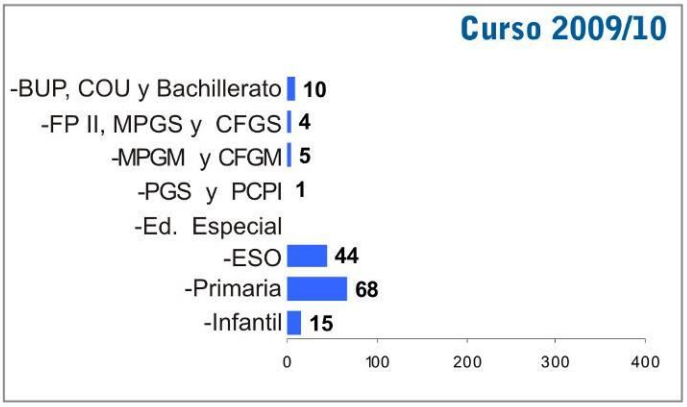

Fuente: -Consejería de Educación, Universidades y Sostenibilidad.
Elaboración: -Consejo Escolar de Canarias (CEC).

Alumnado extranjero en centros públicos de enseñanza no universitaria (*)
Isla de El Hierro - Cursos 2000/01, 2004/05 y 2009/10

(*) Excepto Enseñanzas Elementales y Profesionales de Música y Danza, Educación de Personas Adultas y Enseñanzas de Idiomas.

Alumnado extranjero según el tipo de centro donde se encuentra escolarizado:

- Centro público
- Centro concertado
- Centro privado

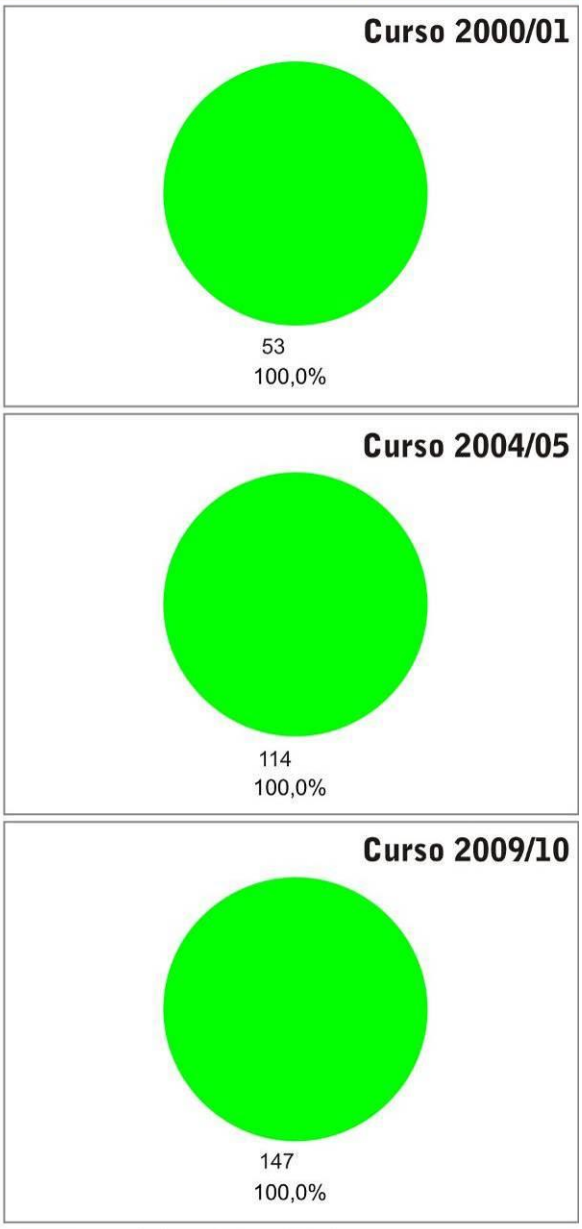

Fuente: -Consejería de Educación, Universidades y Sostenibilidad.
Elaboración: -Consejo Escolar de Canarias (CEC).

Alumnado extranjero de enseñanza no universitaria (*)
Cursos 2000/01, 2004/05 y 2009/10
Isla de El Hierro - Enseñanza pública

(*) Excepto Enseñanzas Elementales y Profesionales de Música y Danza, Educación de Personas Adultas y Enseñanzas de Idiomas.

M=Mujer H=Hombre

Tipo Centro	Continente	N.º alum. ext. curso 2000/01 M	H	Total
Público	África			
	América	25	17	**42**
	Asia			
	Europa	4	7	**11**
	Oceanía			
	Total 2000/01	**29**	**24**	**53**
	Continente	**N.º alum. ext. curso 2004/05** M	H	**Total**
	África	1	4	**5**
	América	43	52	**95**
	Asia			
	Europa	6	8	**14**
	Oceanía			
	Total 2004/05	**50**	**64**	**114**
	Continente	**N.º alum. ext. curso 2009/10** M	H	**Total**
	África	3	5	**8**
	América	59	47	**106**
	Asia			
	Europa	16	17	**33**
	Oceanía			
	Total 2009/10	**78**	**69**	**147**

Fuente: -Consejería de Educación, Universidades y Sostenibilidad.
Elaboración: -Consejo Escolar de Canarias (CEC).

Grupos de alumnado en centros públicos de enseñanza no universitaria (*)

Isla de El Hierro - Cursos 2000/01, 2004/05 y 2009/10

(*) Excepto Enseñanzas Elementales y Profesionales de Música y Danza, Educación de Personas Adultas y Enseñanzas de Idiomas.

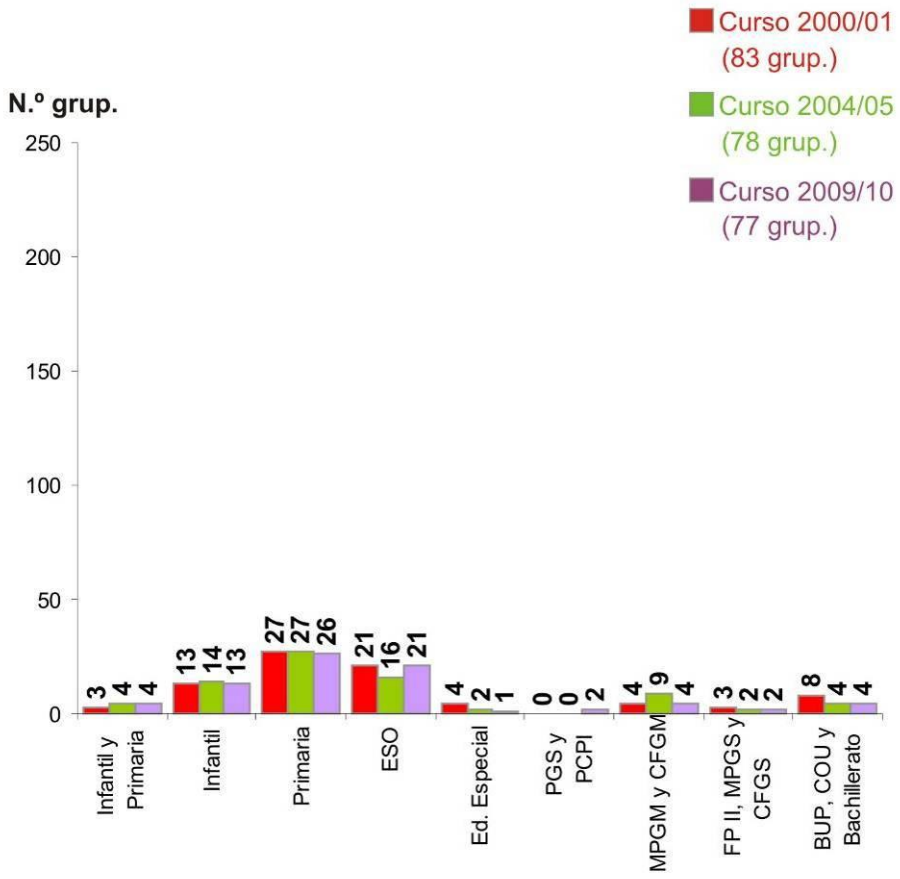

Fuente: -Consejería de Educación, Universidades y Sostenibilidad.
Elaboración: -Consejo Escolar de Canarias (CEC).

Grupos de alumnado en centros públicos de enseñanza no universitaria (*)

Isla de El Hierro - Cursos 2000/01, 2004/05 y 2009/10

(*) Excepto Enseñanzas Elementales y Profesionales de Música y Danza, Educación de Personas Adultas y Enseñanzas de Idiomas.

Tipo Centro	Nivel	N.º grupos 2000/01	N.º grupos 2004/05	N.º grupos 2009/10
Público	Infantil y Primaria	3	4	4
	Infantil	13	14	13
	Primaria	27	27	26
	ESO	21	16	21
	Ed. Especial	4	2	1
	PGS y PCPI	0	0	2
	MPGM y CFGM	4	9	4
	FP II, MPGS y CFGS	3	2	2
	BUP, COU y Bachillerato	8	4	4
	Total	**83**	**78**	**77**

Fuente: -Consejería de Educación, Universidades y Sostenibilidad.
Elaboración: -Consejo Escolar de Canarias (CEC).

Profesorado en centros públicos de enseñanza no universitaria (*)
Isla de El Hierro - Cursos 2000/01, 2004/05 y 2009/10

(*) Excepto Enseñanzas Elementales y Profesionales de Música y Danza, Educación de Personas Adultas y Enseñanzas de Idiomas.

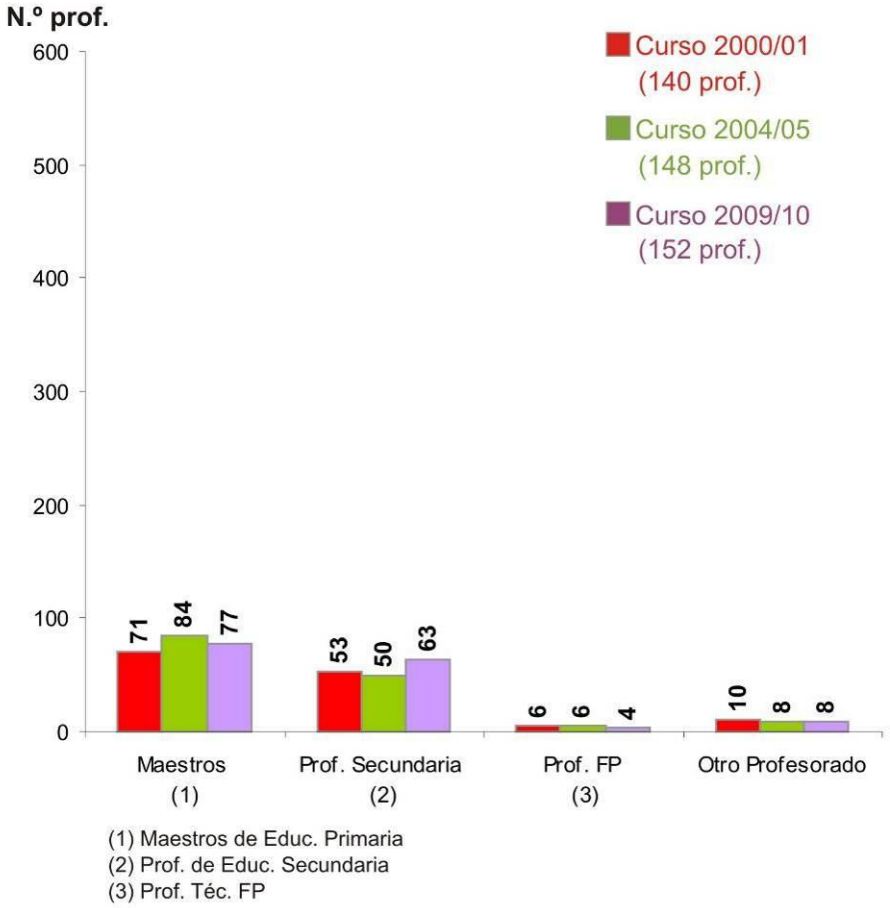

Fuente: -Consejería de Educación, Universidades y Sostenibilidad.
Elaboración: -Consejo Escolar de Canarias (CEC).

Profesorado de enseñanza no universitaria (*)
Cursos 2000/01, 2004/05 y 2009/10
Isla de El Hierro - Enseñanza pública

(*) Excepto Enseñanzas Elementales y Profesionales de Música y Danza, Educación de Personas Adultas y Enseñanzas de Idiomas.

M=Mujer H=Hombre

Tipo Centro	Profesorado	N.º prof. curso 2000/01 M	H	Total
Público	Maestros (1)	52	19	**71**
	Prof. Secundaria (2)	24	29	**53**
	Prof. FP (3)	3	3	**6**
	Otro Profesorado	5	5	**10**
	Total 2000/01	84	56	**140**
	Profesorado	**N.º prof. curso 2004/05** M	H	**Total**
	Maestros (1)	63	21	**84**
	Prof. Secundaria (2)	28	22	**50**
	Prof. FP (3)	4	2	**6**
	Otro Profesorado	7	1	**8**
	Total 2004/05	102	46	**148**
	Profesorado	**N.º prof. curso 2009/10** M	H	**Total**
	Maestros (1)	58	19	**77**
	Prof. Secundaria (2)	29	34	**63**
	Prof. FP (3)	2	2	**4**
	Otro Profesorado	7	1	**8**
	Total 2009/10	96	56	**152**

(1) Maestros de Educ. Primaria / Prof. de Primaria
(2) Prof. de Educ. Secundaria / Prof. Titular R. General
(3) Prof. Téc. FP / Prof. Adjunto o Aux. R. General

Fuente: -Consejería de Educación, Universidades y Sostenibilidad.
Elaboración: -Consejo Escolar de Canarias (CEC).

Tasa de idoneidad - Cursos 2000/01, 2004/05 y 2009/10
Isla de El Hierro - Enseñanza pública

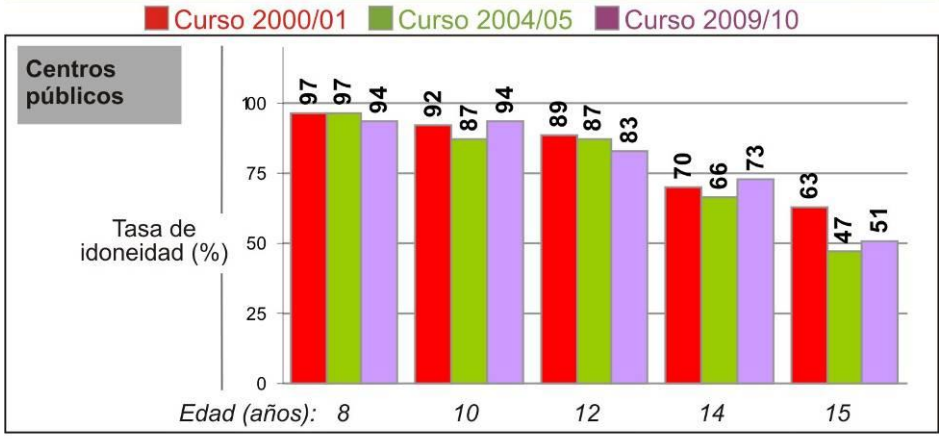

Fuente: -Consejería de Educación, Universidades y Sostenibilidad.
Elaboración: -Consejo Escolar de Canarias (CEC).

Tasa bruta de población que se gradúa en ESO, Bachillerato, CFGM y CFGS
Cursos 2004/05 y 2008/09
Isla El Hierro - Enseñanza pública

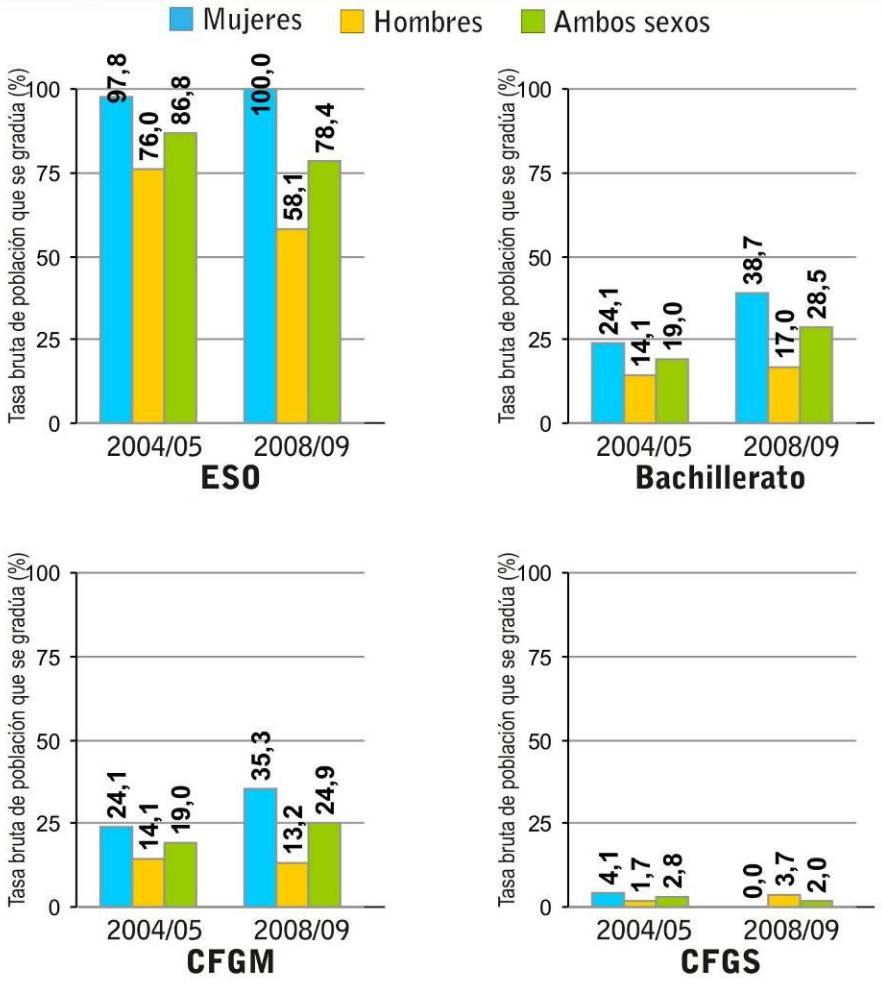

Fuente: -Consejería de Educación, Universidades y Sostenibilidad.
Elaboración: -Consejo Escolar de Canarias (CEC).

Porcentaje de alumnado que promociona en Educación Primaria - Años académicos 2004/05 y 2008/09
Isla de El Hierro - Enseñanza pública

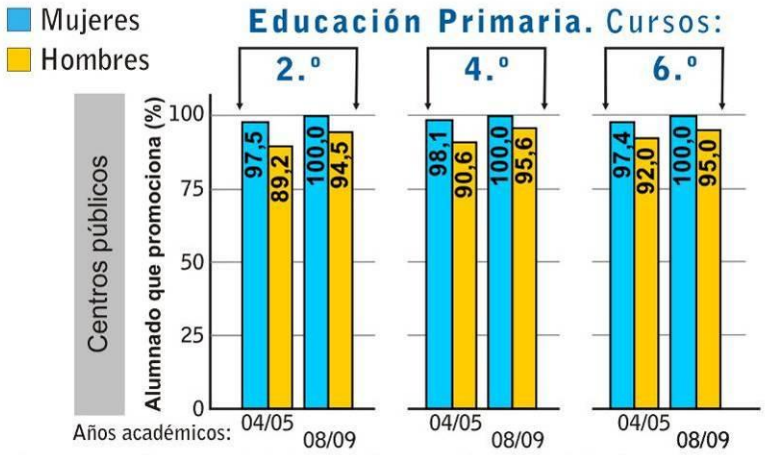

Fuente: -Consejería de Educación, Universidades y Sostenibilidad.
Elaboración: -Consejo Escolar de Canarias (CEC).

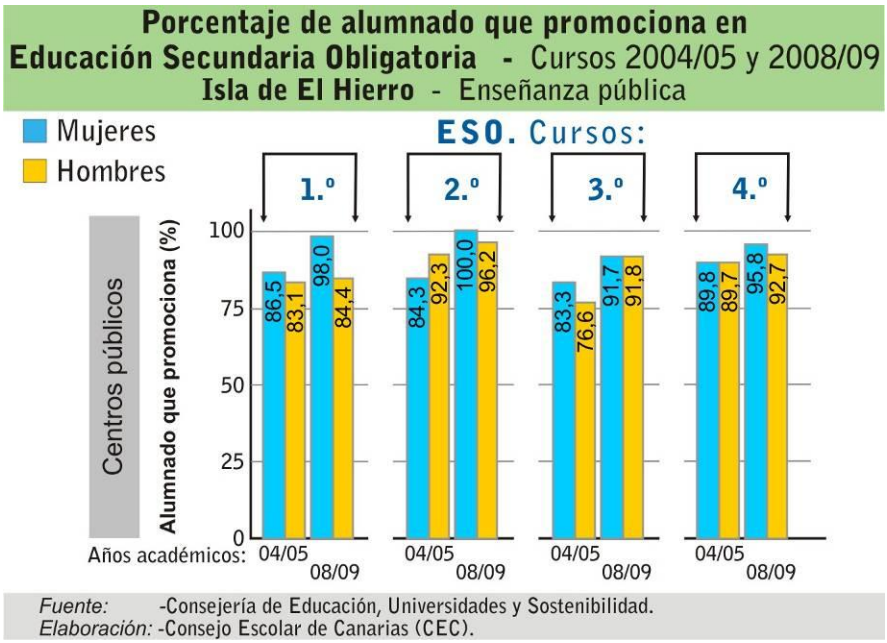
Porcentaje de alumnado que promociona en
Educación Secundaria Obligatoria - Cursos 2004/05 y 2008/09
Isla de El Hierro - Enseñanza pública
Mujeres
Hombres
ESO. Cursos:
1.º
2.º
3.º
4.º
Centros públicos
Alumnado que promociona (%)
100
75
50
25
0
86,5
83,1
98,0
84,4
84,3
92,3
100,0
96,2
83,3
76,6
91,7
91,8
89,8
89,7
95,8
92,7
Años académicos:
04/05
08/09
Fuente: -Consejería de Educación, Universidades y Sostenibilidad.
Elaboración: -Consejo Escolar de Canarias (CEC).

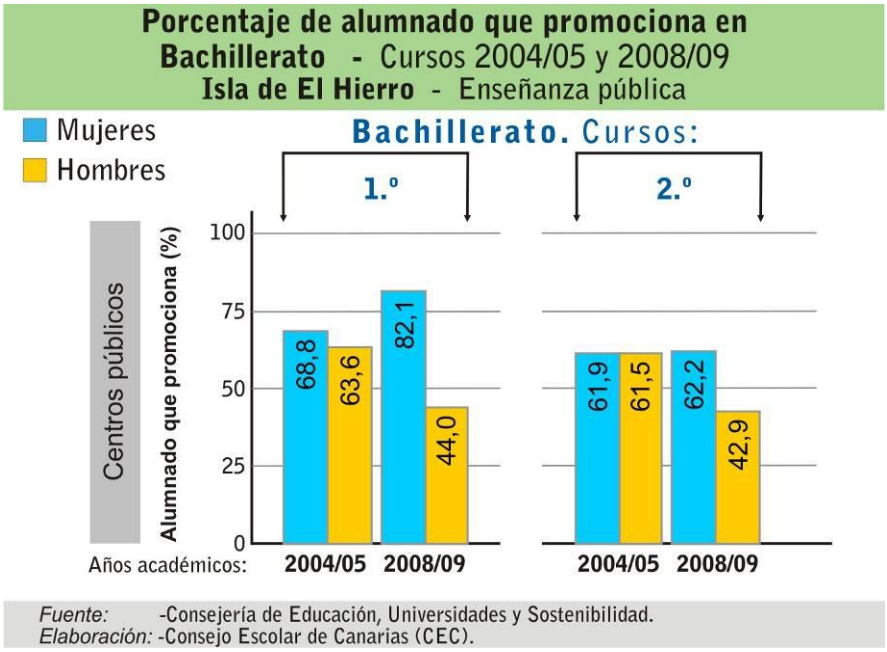
Porcentaje de alumnado que promociona en
Bachillerato - Cursos 2004/05 y 2008/09
Isla de El Hierro - Enseñanza pública
Mujeres
Hombres
Bachillerato. Cursos:
1.º
2.º
Centros públicos
Alumnado que promociona (%)
100
75
50
25
0
68,8
63,6
82,1
44,0
61,9
61,5
62,2
42,9
Años académicos:
2004/05
2008/09
2004/05
2008/09
Fuente: -Consejería de Educación, Universidades y Sostenibilidad.
Elaboración: -Consejo Escolar de Canarias (CEC).

Ratios (n.º alum./grupo)
en centros públicos
de enseñanza no universitaria (*)
El Hierro - Cursos 2000/01, 2004/05 y 2009/10

(*) Excepto Enseñanzas Elementales y Profesionales de Música y Danza, Educación de Personas Adultas y Enseñanzas de Idiomas.

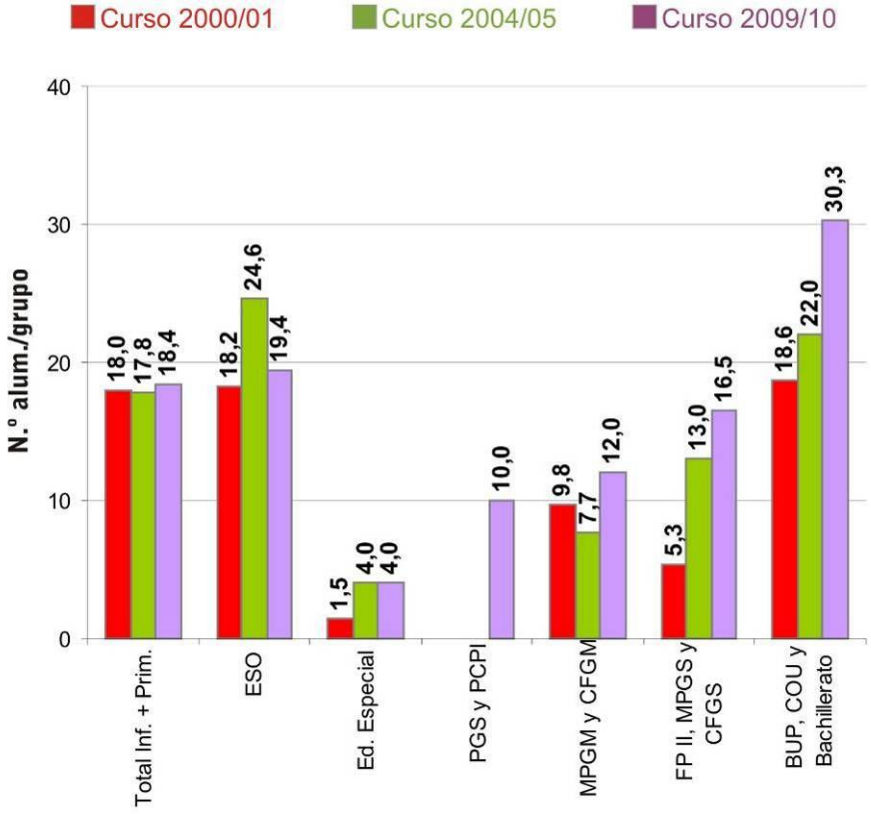

Fuente: -Consejería de Educación, Universidades y Sostenibilidad.
Elaboración: -Consejo Escolar de Canarias (CEC).

Ratios (n.º alum./grupo) en centros públicos de enseñanza no universitaria (*)

El Hierro - Cursos 2000/01, 2004/05 y 2009/10

(*) Excepto Enseñanzas Elementales y Profesionales de Música y Danza, Educación de Personas Adultas y Enseñanzas de Idiomas.

Tipo Centro	Nivel	Ratios alumnos/grupo Cursos: 2000/01	2004/05	2009/10
Público	Infantil + Primaria	18,0	17,8	18,4
	ESO	18,2	24,6	19,4
	Ed. Especial	1,5	4,0	4,0
	PGS y PCPI			10,0
	MPGM y CFGM	9,8	7,7	12,0
	FPII, MPGS y CFGS	5,3	13,0	16,5
	BUP, COU y Bachillerato	18,6	22,0	30,3
	Total	**16,5**	**17,8**	**18,5**
Concertado	Infantil + Primaria			
	ESO			
	Ed. Especial			
	PGS y PCPI			
	MPGM y CFGM			
	FP II, MPGS y CFGS			
	BUP, COU y Bachillerato			
	Total			
Privado	Infantil + Primaria			
	ESO			
	Ed. Especial			
	PGS y PCPI			
	MPGM y CFGM			
	FP II, MPGS y CFGS			
	BUP, COU y Bachillerato			
	Total			
Total (púb., conc. y priv.)	Infantil + Primaria	18,0	17,8	18,4
	ESO	18,2	24,6	19,4
	Ed. Especial	1,5	4,0	4,0
	PGS y PCPI			10,0
	MPGM y CFGM	9,8	7,7	12,0
	FP II, MPGS y CFGS	5,3	13,0	16,5
	BUP, COU y Bachillerato	18,6	22,0	30,3
	Total	**16,5**	**17,8**	**18,5**

Fuente: -Consejería de Educación, Universidades y Sostenibilidad.
Elaboración: -Consejo Escolar de Canarias (CEC).

Ratios (n.º alum./profesor)
en centros públicos
de enseñanza no universitaria (*)
El Hierro - Cursos 2000/01, 2004/05 y 2009/10

(*) Excepto Enseñanzas Elementales y Profesionales de Música y Danza, Educación de Personas Adultas y Enseñanzas de Idiomas.

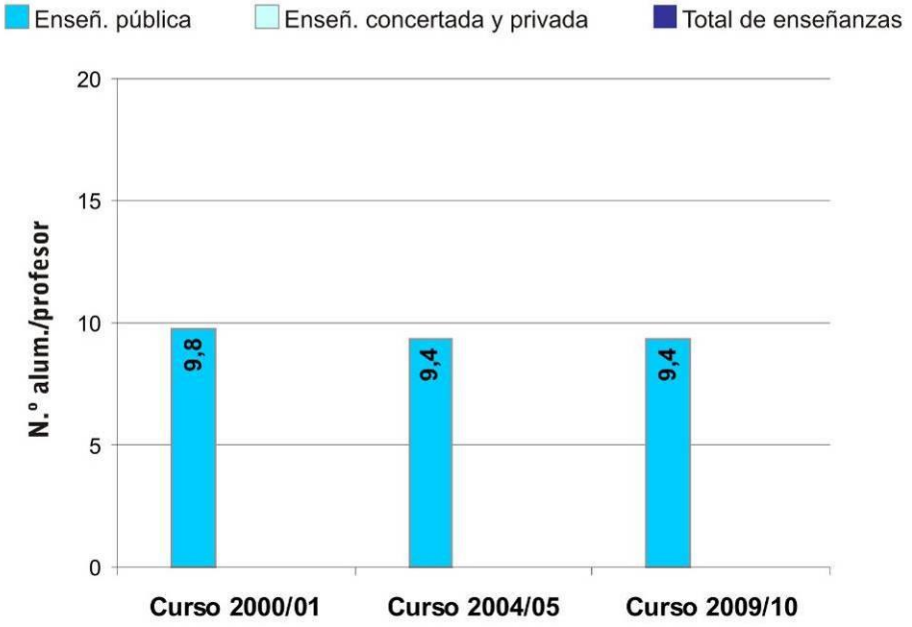

Fuente: -Consejería de Educación, Universidades y Sostenibilidad.
Elaboración: -Consejo Escolar de Canarias (CEC).

• 2. VOTO PARTICULAR

- ANEXO AL VOTO PARTICULAR PRESENTADO POR DON ANTONIO RAMÍREZ HIDALGO DEL SECTOR DE TITULARES DE CENTROS PRIVADOS Y CONCERTADOS.

Documento. Apartado	Enmienda/voto particular	Argumentación. Justificación
Introducción. Página 16, referencia "finalidad"	Nuestra Organización interesa añadir en la finalidad del informe (al final del segundo párrafo), lo siguiente: *"... evitando las condiciones discriminatorias que impidan el acceso al tipo de educación que los padres deseen para sus hijos mediante los recursos humanos, materiales y normativos que favorezca la igualdad de oportunidades"*	**No se trata únicamente de desarrollar medidas que complementen el derecho a la libertad de elección de centro que, de por sí, ya es un valor constitucional sino de que ese derecho se combine con el compromiso del Sistema de asegurar la equidad en el equilibrio de la atención al alumnado desde su diversidad.** **Reiteramos la necesidad de que el documento mantenga el principio de coherencia con otras resoluciones adoptadas en el CEC; y en este sentido, hacemos referencia al Informe 5/2009, donde se indica lo siguiente:** ***7. Complementariedad de redes*** Teniendo en cuenta la realidad de la oferta educativa, donde coexisten la red pública y la privada concertada, y tal como ha manifestado en documentos anteriores, el Consejo propone la eliminación de fronteras entre ambas redes en lo referente a la opción de las familias y a la dotación de programas y recursos, tanto materiales como humanos, así como en relación con la composición y funcionamiento de los órganos de gobierno y participación, control de centros, selección de profesorado, adjudicación de plazas de alumnado, distribución equitativa del alumnado con dificultades de aprendizaje, con necesidades educativas especiales, inmigrante o procedente de minorías étnicas o culturales; todo ello considerado siempre en función de las necesidades del alumnado y bajo el principio fundamental de la equidad. **En el Informe 3/2010, se reitera.**

Documento. Apartado	Enmienda/voto particular	Argumentación. Justificación
3.1. Escolarización y resultados Página 126	En relación con la **oferta de PCPI,** que se califica de *".. prácticamente inexistentes…",* se interesa añadir lo siguiente *"… inexistentes, dado que no se convoca ni se accede por la Consejería al concierto para este nivel educativo…"*	La propuesta se formula en atención a las reiteradas solicitudes presentadas por varios de los centros que se integran en ESCUELAS CATÓLICAS, fundamentada en la existencia de alumnado al que hay que dar una respuesta educativa tal y como dibuja el legislador con la innovadora fórmula de PCPI; deriva de la realidad educativa de constituir un recurso educativo cualitativo, y, especialmente, por contribuir al sistema como un recurso que da respuesta a la realidad educativa canaria que genera un numeroso grupo de alumnos que no puede seguir la escolarización ordinaria, en un intento de garantizar la **permanencia del alumnado en el sistema educativo**, así como al criterio de la vinculación con la ***empleabilidad***, al estar vinculado, en la mayoría de los supuestos, a los Ciclos Formativos que ofrecemos (*y que se puedan ofertar*). En este sentido, diversos informes del CEC avalan esta referencia, y, la propia LOE establece tanto en su Preámbulo como en el artículo 30 la opción de los centros concertados, que no se ha materializado ni generalizado en Canarias, explicando así porque es una oferta prácticamente inexistente. Acceder a la financiación de los PCPI nos permitiría cumplir con todos estos objetivos, y a la Administración comprometerse en el desarrollo de este recurso educativo para los centros concertados. Hay que superar, por tanto, el estrecho marco de la mera renovación o proceso continuista en el régimen de conciertos y avanzar en la dotación de recursos para hacer efectiva la pluralidad educativa. El Consejo Escolar de Canarias, en su **informe 17/2010**, como respuesta institucional al documento ESTRATEGIAS PARA LA PLANIFICACIÓN DEL CURSO ESCOLAR 2011/2012 DE LA CONSEJERÍA DE EDUCACIÓN, UNIVERSIDADES, CULTURA Y DEPORTES DEL GOBIERNO DE CANARIAS, argumenta y propone (…) En relación con lo planteado acerca de los objetivos de política educativa, en este apartado se debería establecer el necesario incremento de la oferta de la enseñanza postobligatoria y de PCPI. (…) El CEC considera también que es imprescindible avanzar en la configuración y creación de una red de Centros Integrados, atendiendo a las singularidades de Canarias pero siguiendo el modelo que viene desarrollándose en la Unión Europea y en el resto del Estado. Además, de este modo se tendría el marco adecuado para la colaboración entre departamentos, administraciones y organizaciones. ***g) Solicitar el apoyo de otras instituciones para favorecer que los PCPI se impartan, atendiendo a zonas o grupos singulares con medidas y ratios específicas.***

		Por otra parte, en relación con la concertación de determinadas enseñanzas, el CEC hizo constar en su **Informe 8/2008** relativo a los Programas de Cualificación Profesional Inicial (PCPI) lo siguiente: *[…] sin perjuicio de la atribución de la Administración de organizar, regular y, en su caso, autorizar los programas de Cualificación Profesional Inicial, se debe garantizar la participación de los interesados (centros, entidades públicas y privadas, organizaciones e instituciones) en la planificación de la oferta de estos programas, propiciando la corresponsabilidad en la oferta, en la programación y en el establecimiento de las condiciones para su impartición.* **Así mismo, en el Informe 19/2008 expresa:** *Además, dado el carácter compensador de dichos programas, el CEC considera que debe contemplarse, en aplicación del artículo 116.6 de la Ley Orgánica 2/2006, de 3 de mayo, de Educación (LOE), el carácter preferente al concierto de los Programas de Cualificación Profesional Inicial que los centros privados concertados impartan a su alumnado*. **De ahí la oportunidad de instar a la coherencia en los documentos que se emiten por el CEC.**

Documento. Apartado	Enmienda/voto particular	Argumentación. Justificación
3.1. Escolarización y resultados Página 126	En relación con la **oferta de FP,** se pretende añadir lo siguiente *"…dado que no se convoca ni se accede por la Consejería al concierto para este nivel educativo…"*	La LOE ha desbloqueado el incremento del concierto que fijó la LODE para los centros concertados, pero la Consejería no accede a la financiación de nuevas unidades. **Acceder a la actualización de las propuestas de la iniciativa social en relación a este nivel (***donde el CEC ha pedido participación en la planificación***) nos permitiría cumplir con todos los objetivos de la etapa (***que se han diseñado razonablemente en el documento "apartado 3.1.5"***), y a la Administración comprometerse en el desarrollo de este recurso educativo para los centros concertados. Hay que superar, por tanto, el estrecho marco de la mera renovación o proceso continuista en el régimen de conciertos y avanzar en la dotación de recursos para hacer efectiva la pluralidad educativa.** **Por otra parte, nos remitimos a los Informes específicos del CEC tanto a la Programación que cursos a curso presenta la Consejería, especialmente, los relativos a propuestas de mejoras del sistema (***citamos expresamente los documentos de trabajo y aportaciones en el proceso del PACTO POR LA EDUCACIÓN, y los relativos a cuanto se ha concluido en materia de FP***), a fin de instar a la coherencia en la respuestas de este órgano al emitir un INFORME SOBRE LA REALIDAD EDUCATIVA EN CANARIAS – 2011.**

Documento. Apartado	Enmienda/voto particular	Argumentación. Justificación
3.1. Escolarización y resultados 3.1.9. Educación Infantil Página 168	En relación con la oferta de **Educación Infantil I Ciclo**, se pretende añadir lo siguiente *Promover acciones que permitan hacer efectiva la participación de la iniciativa social en la oferta de plazas sostenidas total o parcialmente con fondos públicos*	La organización de un sistema educativo de excelencia precisa de una estructura comprensiva a lo largo de todo el periodo de escolarización, destacando los últimos años de la educación básica y el paso de la educación obligatoria a la etapa post-obligatoria con objeto de garantizar el desarrollo pleno de las competencias de nuestros alumnos. El principio de equidad e igualdad de oportunidades para todos los alumnos debe regir en todas las etapas educativas desde Infantil hasta las etapas postobligatorias. La aprobación de la etapa de 0 a 3 años para la conciliación de la vida laboral y familiar o la libertad para generar las plazas al mismo nivel que el resto de plazas en otras etapas educativas es parte del principio de equidad e igualdad de oportunidades para todos los alumnos. Además, en ésta, así como en el resto de etapas educativas, se debe contar con los centros concertados y privados para hacer una oferta abierta, sin exclusiones, que garantice la auténtica posibilidad de elección de centro por parte de los padres. ESCUELAS CATÓLICAS, como organización que integra centros privados – concertados es consciente de la ausencia de desarrollo legal y reglamentario en la Comunidad Autónoma de Canarias de la opción del convenio y/o concierto para una etapa educativa no obligatoria, pero también es consciente de la concurrencia de un compromiso social y político, como señala tanto la LOE en su a**rtículo 15. Oferta de plazas y gratuidad, y e**specialmente citamos los artículo 71 y siguientes de la LOE, destacando el 74; así mismo, el propio Decreto que regula en Canarias esa etapa, en cuyo Preámbulo se recoge que: Toda persona, desde que nace, tiene derecho a la educación, a una educación de calidad. En ese sentido, las instituciones educativas deben apoyar, favorecer y potenciar el pleno desarrollo de las capacidades de los niños y niñas en estas primeras edades, en su consideración de personas activas, imaginativas, competentes, flexibles y capaces de afrontar su futuro en una sociedad cada vez más compleja y cambiante. La incorporación de los y las menores desde su nacimiento al sistema educativo debe, en primer lugar, completar la respuesta educativa que reciben en sus propias familias. Para ello los centros que escolaricen a la población de 0 a 3 años, además de proporcionar un adecuado clima de seguridad y afecto, deben prestar una especial atención al desarrollo equilibrado de los niños y niñas durante los primeros años de existencia, a la par que procurar una respuesta ajustada a sus necesidades fisiológicas, psicológicas, intelectuales y de socialización. (…) Asimismo, la intervención educativa partirá del respeto a las diferencias y de una atención personalizada, precisará de una **detección temprana de las necesidades específicas de apoyo educativo** y establecerá programas preventivos que eviten la aparición de posteriores dificultades en el aprendizaje; del mismo modo creará aquellas condiciones que puedan ir asociadas a altas capacidades intelectuales. En su articulado se prevé la existencia de una oferta integrada e integradora de las diferentes propuestas educativas, sin rechazar la existencia de centros de titularidad de iniciativa social, pero sostenidos con fondos públicos. Así: Artículo 1.- Objeto y ámbito de aplicación. El presente Decreto tiene por objeto regular el primer ciclo de Educación Infantil, que se impartirá en centros educativos que formarán parte de **una única red de escolarización** en el ámbito de la Comunidad Autónoma de Canarias. (…) Artículo 19.- Admisión de alumnado. 1. La admisión en los **centros sostenidos con fondos públicos** se regirá, con carácter

		general, por lo establecido para la enseñanza básica. Segunda.- Criterios específicos de admisión. La Consejería competente en materia de educación podrá establecer criterios específicos de admisión en centros dependientes de la Consejería competente en materia de bienestar social y de Corporaciones Locales, así como las condiciones en que se podrán **subvencionar plazas en centros privados**. Se suma a esta regulación, la reciente publicación del DECRETO 104/2010, de 29 de julio, por el que se regula la atención a la diversidad del alumnado en el ámbito de la enseñanza no universitaria de Canarias, y de la Orden que lo desarrolla, donde se completan las referencias relativas a esta etapa educativa. Así, en su Preámbulo se dice: En el ámbito autonómico los desarrollos normativos que regulan la ordenación y el currículo de las distintas etapas educativas, reconocen la atención a la diversidad como uno de los principios fundamentales en la intervención educativa. Así, el Decreto 201/2008, de 30 de septiembre, por el que se establecen los contenidos educativos y los requisitos de los centros que imparten el primer ciclo de Educación Infantil en la Comunidad Autónoma de Canarias. En su articulado, se dice: Art. 5. 3. La escolarización en la etapa de Educación Infantil tendrá carácter preferente para el alumnado que presente necesidades específicas de apoyo educativo, dado el carácter preventivo y estimulador de dicha etapa. Se desarrollará mediante Orden de la Consejería competente en materia de educación la preferencia a la que se refiere este apartado. Disposición Adicional Primera.- De la financiación. Las actuaciones y programas previstos en este Decreto se financiarán con cargo a los créditos ordinarios del presupuesto de la Comunidad Autónoma de Canarias, así como los fondos procedentes de entidades públicas o privadas que contribuyan a tal fin, en los términos de los convenios y acuerdos que se suscriban con la Consejería competente en materia de educación. **Por otra parte, nos remitimos a los Informes específicos del CEC a todas las normas citadas, a fin de instar a la coherencia en las respuestas de este órgano al emitir un INFORME SOBRE LA REALIDAD EDUCATIVA EN CANARIAS – 2011.**

Documento. Apartado	Enmienda/voto particular	Argumentación. Justificación
3.1. Escolarización y resultados 3.1.10. Educación Primaria Página 170	En relación con la oferta de **Educación Primaria**, se pretende añadir lo siguiente *Promover la consideración social del profesorado vinculada a una organizada formación permanente y a la configuración de carreras profesionales docentes, con la consiguiente mejora de sus competencias personales y profesionales.* *Incrementar el valor de las nuevas funciones que debe asumir para liderar eficientemente su labor docente*	La Educación Primaria es una etapa con una definida autonomía pedagógica, fundamental en el proceso educativo del alumno, de sus competencias instrumentales básicas, la formación integral en competencias personales y sociales y en la prevención de futuros problemas de aprendizaje, por lo que se hacen necesarias iniciativas basadas en la autonomía pedagógico-organizativa y una mayor inversión de en desdobles, apoyos y refuerzos. De ahí que la configuración de la carrera docente deba realizarse a través de una adecuada formación del profesorado, para lo que es necesaria una mejora de las condiciones laborales y de los incentivos formativos, profesionales y económicos que se precisen. Ningún sistema educativo es mejor que la calidad de sus docentes y en un sistema educativo de calidad, la unidad docente menor no es el profesor sino la totalidad del equipo educativo que trabaja de forma conjunta; por lo tanto son imprescindibles los procesos de selección, formación, acompañamiento y evaluación del profesorado hacia modelos de evaluación docente con incentivos que permitan el desarrollo profesional y personal del profesorado. **Por otra parte, nos remitimos a los Informes específicos del CEC tanto a la Programación que cursos a curso presenta la Consejería, especialmente, los relativos a propuestas de mejoras del sistema (citamos expresamente los documentos de trabajo y aportaciones en el proceso del PACTO POR LA EDUCACIÓN), a fin de instar a la coherencia en la respuestas de este órgano al emitir un INFORME SOBRE LA REALIDAD EDUCATIVA EN CANARIAS – 2011.**

Documento. Apartado	Enmienda/voto particular	Argumentación. Justificación
3.1. Escolarización y resultados 3.1.11. Educación Secundaria Obligatoria Página 172	El documento recoge una redacción inicial: *"…con el objeto de evitar que la legitimidad del profesorado quede relegada frente a los amigos y la familia"* Interesamos una propuesta de redacción: *"… con el objeto de incrementar el valor de las nuevas funciones que debe asumir para liderar eficientemente su labor docente"*	Como explicamos en una enmienda anterior, parece más oportuno incrementar las competencias profesionales del docente a través de la formación y la creación de carreras laborales docentes, como un medio para el refuerzo de su *auctoritas.* La renovación de las competencias del educador hacia un rol socializante y personalizante de la educación y la configuración de la carrera docente a través de una adecuada formación del profesorado, necesitan de una mejora de las condiciones laborales y de los incentivos formativos, profesionales y económicos que se precisen. **Por otra parte, nos remitimos a los Informes específicos del CEC tanto a la Programación que cursos a curso presenta la Consejería (citamos, por ejemplo: el Informe 3/2010, donde se dice:** **6. LA FORMACIÓN PERMANENTE DEL PROFESORADO Y LA INNOVACIÓN EDUCATIVA** El CEC ya ha planteado en otros documentos que la formación del profesorado es un derecho y un deber profesional. El concepto de formación a lo largo de la vida y el principio de innovación, comunes en otras profesiones, deben ser también inherentes a la profesión docente. El CEC valora que la formación dé respuesta a la demanda del profesorado y de los centros, pero solicita también que la prioridad de esa formación esté dirigida a las necesidades del sistema y, para ello, el plan de formación debe ir ineludiblemente unido a las evaluaciones que de él se hacen. **Significamos, especialmente, los relativos a propuestas de mejoras del sistema (citamos expresamente los documentos de trabajo y aportaciones en el proceso del PACTO POR LA EDUCACIÓN, sí como las diversas propuestas sobre la formación inicial del profesorado y el desarrollo de su carrera docente), a fin de instar a la coherencia en la respuestas de este órgano al emitir un INFORME SOBRE LA REALIDAD EDUCATIVA EN CANARIAS – 2011.**

Documento. Apartado	Enmienda/voto particular	Argumentación. Justificación
3.1. Escolarización y resultados 3.1.11. Educación Secundaria Obligatoria Página 175	Pretendíamos una propuesta de redacción, adicionando a los elementos que cualifican la **atención a la diversidad**, lo siguiente: *Así mismo, deberá garantizarse el acceso a los programas y recursos al alumnado que lo precise, con independencia del centro elegido por sus familias.*	Las mismas necesidades deben estar financiadas en todos los centros y en todos los niveles, porque se trata de un mandato constitucional (art. 27) y legal (LOE). La definición de la necesidad debe permitir la igualdad de oportunidades de los alumnos y familias de todos los centros. Ante iguales necesidades son necesarios los mismos recursos con igualdad de financiación. Esta idea permite garantizar la real igualdad de oportunidades y de equidad. De este modo, aquellos centros que escolaricen alumnos con necesidades específicas o que inicien nuevos proyectos en virtud de la realidad de sus contextos verán incrementadas sus dotaciones de recursos humanos y económicos. Hemos reiterado en múltiples ocasiones que se valore el compromiso de la enseñanza concertada (*véase, por ejemplo, la referencia en la MEMORIA del curso pasado a la opción de las familias en centros de iniciativa social de alumnado de educación especial*) y amplíe las condiciones para incrementar la escolarización de este alumnado haciendo eficaz la referencia LOE en su Preámbulo y desarrollo en el articulado, por la que se indica: Una de las consecuencias más relevantes del principio del esfuerzo compartido consiste en la necesidad de llevar a cabo una escolarización equitativa del alumnado. La Constitución española reconoció la existencia de una doble red de centros escolares, públicos y privados, y la Ley Orgánica del Derecho a la Educación dispuso un sistema de conciertos para conseguir una prestación efectiva del servicio público y social de la educación, de manera gratuita, en condiciones de igualdad y en el marco de la programación general de la enseñanza. Ese modelo, que respeta el derecho a la educación y a la libertad de enseñanza, ha venido funcionando satisfactoriamente, en líneas generales, aunque con el paso del tiempo se han manifestado nuevas necesidades. Una de las principales se refiere a la distribución equitativa del alumnado entre los distintos centros docentes. Con la ampliación de la edad de escolarización obligatoria y el acceso a la educación de nuevos grupos estudiantiles, las condiciones en que los centros desarrollan su tarea se han hecho más complejas. Resulta, pues, necesario atender a la diversidad del alumnado y contribuir de manera equitativa a los nuevos retos y las dificultades que esa diversidad genera. Se trata, en última instancia, de que todos los centros, tanto los de titularidad pública como los privados concertados, asuman su compromiso social con la educación y realicen una escolarización sin exclusiones, acentuando así el carácter complementario de ambas redes escolares, aunque sin perder su singularidad. **A cambio, todos los centros sostenidos con fondos públicos deberán recibir los recursos materiales y humanos necesarios para cumplir sus tareas. Para prestar el servicio público de la educación, la sociedad debe dotarlos adecuadamente**. **Reiteramos la necesidad de que el documento mantenga el principio de coherencia con otras resoluciones adoptadas en el CEC. Se requiere de los centros concertados mayor compromiso en la admisión de alumnos argumentada en la equidad, pero no se hace compatible con la garantía de regulación de los recursos que se destinan a promover la equidad.**

Documento. Apartado	Enmienda/voto particular	Argumentación. Justificación
3.1. Escolarización y resultados **3.1.12. Bachillerato**	Pretendíamos una propuesta de redacción, adicionando a los elementos que cualifican la libertad de elección de centro, adicionando lo siguiente: *Incorporando progresivamente el acceso de este nivel al régimen de conciertos en los centros que tienen oferta integrada; e incrementar las políticas de ayudas económicas a las familias que optan por centros privados*	**Es evidente que tanto el artículo 27 de la Constitución como las Leyes Orgánicas que lo desarrollan (LODE, LOE) son un referente marco para la propuesta que realizamos. Así:** **PREÁMBULO LOE**: Tres son los principios fundamentales que presiden esta Ley. El primero consiste en la exigencia de proporcionar una educación de calidad a todos los ciudadanos de ambos sexos, en **todos los niveles del sistema educativo (…)**El segundo principio consiste en la necesidad de que todos los componentes de la comunidad educativa colaboren para conseguir ese objetivo tan ambicioso (…)Pero la responsabilidad del éxito escolar de todo el alumnado no sólo recae sobre el alumnado individualmente considerado, sino también sobre sus familias, el profesorado, los centros docentes, las **Administraciones educativas** y, en última instancia, sobre la sociedad en su conjunto, responsable última de la calidad del sistema educativo (…)Las Administraciones educativas tendrán que **facilitar a todos los componentes de la comunidad escolar el cumplimiento de sus funciones, proporcionándoles los recursos que necesitan y reclamándoles al mismo tiempo su compromiso y esfuerzo**. La sociedad, en suma, habrá de apoyar al sistema educativo y crear un entorno favorable para la formación personal a lo largo de toda la vida. Solamente el compromiso y el esfuerzo compartido permitirán la consecución de objetivos tan ambiciosos. (…) A cambio, todos los centros sostenidos con fondos públicos deberán recibir los recursos materiales y humanos necesarios para cumplir sus tareas. Para prestar el servicio público de la educación, la sociedad debe **dotarlos adecuadamente**. Si es una *desiderata* del legislador que se equilibren los esfuerzos de la sociedad (hace especial referencia en los procesos de admisión de alumnos), no es comprensible que los fondos públicos no se corresponsabilicen con el esfuerzo de las familias que optan por un centro de iniciativa social, limitando especialmente la oportunidad de continuar su escolarización en esta etapa educativa. El Consejo Escolar de Canarias, en su informe 17/2010, como respuesta institucional al documento ESTRATEGIAS PARA LA PLANIFICACIÓN DEL CURSO ESCOLAR 2011/2012 DE LA CONSEJERÍA DE EDUCACIÓN, UNIVERSIDADES, CULTURA Y DEPORTES DEL GOBIERNO DE CANARIAS, argumenta y propone: El CEC considera que no solo hay que mantener el número de matrícula y titulación en Bachillerato, sino incrementarlo y, por ello, no se comparte que haya limitación en la oferta de estas enseñanzas, sin menoscabo de las mejoras en la planificación de las mismas, para el logro de la mayor eficacia de

		los recursos. **Acceder a la financiación de este nivel educativo nos permitiría cumplir con todos estos objetivos, y a la Administración comprometerse en el desarrollo de este recurso educativo para los centros concertados. Hay que superar, por tanto, el estrecho marco de la mera renovación o proceso continuista en el régimen de conciertos y avanzar en la dotación de recursos para hacer efectiva la pluralidad educativa.**

Documento. Apartado	Enmienda/voto particular	Argumentación. Justificación
Competencias. Introducción Apartado 3. Página 203		Los centros están haciendo un esfuerzo por proponer y ejecutar sus propios procesos de calidad, con el compromiso que implica. No es anecdótica la referencia en la LOE de las funciones de los consejos escolares (art. 127 LOE para centros públicos o artículo 57 LODE para centros concertados), relacionadas con evaluaciones internas o procesos de autoevaluación. También de los Claustros (artículo 129 LOE) o de la Dirección de los centros (artículo 131, 132, y concordantes LOE, o art. 54)
	Interesamos una propuesta de redacción, adicionando a los elementos que cualifican los procesos de evaluación y las pruebas externas generales, adicionando lo siguiente:	El artículo 145 (evaluación de los centros), indica que: 1. Podrán las Administraciones educativas, en el marco de sus competencias, elaborar y realizar planes de evaluación de los centros educativos, que tendrán en cuenta las situaciones socioeconómicas y culturales de las familias y alumnos que acogen, el entorno del propio centro y los recursos de que dispone. 2. **Asimismo, las Administraciones educativas apoyarán y facilitarán la autoevaluación de los centros educativos**. Por tanto, la propuesta tiene apoyatura legal y se inscribe en las conclusiones que derivan de los procesos de Evaluación del Sistema y de las pruebas de diagnóstico; pruebas de diagnóstico que se han cuestionado por las condiciones en que se han llevado a cabo, así como por los tiempos de comunicación a los centros, y su capacidad para que las conclusiones que han llegado permitan implementar medidas eficaces para los procesos educativos.
	"… sumándola a los instrumentos de evaluación interna con que los centros se doten"	Así como es necesaria una evaluación del alumno/a superando únicamente lo académico y acogiendo todas las competencias, la evaluación del centro tiene que centrarse en los proyectos educativos que incluyan las ideas y valores en su identidad como centro y en propuestas para la mejora. Hay que evaluar competencias con la persona y desde la persona: imprescindible para interiorización de los mismos y por ende para su incorporación. La educación será de calidad en la medida en que al final del proceso educativo, el alumno, no sólo ha alcanzado las competencias curriculares, sino que encarne críticamente la visión del hombre que se ofrecía a los padres cuando eligieron un determinado centro. **De este mismo modo es como se entiende la evaluación de los equipos, medios y recursos, gracias a sus proyectos educativos y su desarrollo docente. Ese compromiso se vincula, a nuestro juicio, a procesos de autoevaluación del centro.** **Reiteramos la necesidad de que el documento mantenga el principio de coherencia con**

		otras resoluciones adoptadas en el CEC; y en este sentido, hacemos referencia al Informe 13/2009, donde se analiza el PROYECTO DE DECRETO POR EL QUE SE APRUEBA EL REGLAMENTO ORGÁNICO DE LOS CENTROS DOCENTES PÚBLICOS NO UNIVERSITARIOS DE LA COMUNIDAD AUTÓNOMA DE CANARIAS, y se hace una referencia concreta a los procesos de autoevaluación de los centros al analizar el artículo 50. **También citamos el Informe 17/2008, relativo al borrador del plan de evaluación diagnóstica de canarias del Instituto Canario de Evaluación y Calidad educativa.**

Documento. Apartado	Enmienda/voto particular	Argumentación. Justificación
Competencias. Introducción Apartado 3.2.2. Síntesis, consideraciones y propuestas de mejora	Pretendíamos una propuesta de redacción, adicionando a los elementos que cualifican los procesos educativos en materia de competencias básicas, adicionando lo siguiente: ➢ *Introducir un apartado (incluso que sea el primero) que refiera la autonomía pedagógica como valor básico para el éxito del desarrollo de las competencias básicas.* ➢ *Añadir otro que haga referencia a la capacidad de innovación pedagógica para que los centros desarrollen su proyecto educativo, que debe tener como base el apoyo de la Administración a las iniciativas que promuevan los centros.*	Vinculada a la anterior enmienda, sobre la capacidad de generar instrumentos de evaluación internos, como si se tratara de una simbiosis, los centros docentes deben gozar de autonomía y capacidad de innovación pedagógica para desarrollar su proyecto educativo. Aumentar la autonomía pedagógica, organizativa y de gestión de los centros, y favorecer el compromiso de la comunidad escolar en torno al proyecto educativo. El primer factor determinante de la calidad de un sistema educativo es la elaboración participativa y consensuada de un Proyecto educativo. Todo centro necesita de un Proyecto propio, consensuado por la comunidad educativa, que perfile la misión, visión y valores que se enmarcan en una realidad y contexto determinados. Los centros necesitan elaborar proyectos educativos de calidad y excelencia que respondan a su identidad donde la pluralidad es una riqueza y se garantiza el derecho de los padres a la elección de centro en virtud de la visión y los valores de los proyectos educativos así como su vinculación y participación. De este modo, se logra que todos los miembros de la comunidad educativa acepten, respeten y se impliquen en los procesos educativos a través del proyecto de su centro que incluirá, si lo tuviere, su carácter propio. Creemos que es necesario impulsar en el seno de las comunidades educativas la innovación didáctica como ejercicio corriente de reflexión, evolución, investigación y mejora continua de los procesos educativos. En este sentido, defendemos el modelo de “enseñar a aprender” como ayuda al desarrollo de las capacidades del alumno, que requiere un cambio de mentalidad de profesores y alumnos para permitir generar conocimiento de forma autónoma. **Esta propuesta es fruto de la reflexión del conjunto de los centros, de los sectores implicados en la Educación y, especialmente, de la experiencia que deriva de un trabajo comprometido de las comunidades educativas, expresada en diversos documentos institucionales. También los Consejos Escolares (Estatal y Autonómicos) se han pronunciado sobre el particular. Cada Ley Orgánica que se ha dictado, en desarrollo del artículo 27 de la Constitución, consagra dicho principio. Así, el propio Preámbulo de la LOE, donde se dice:** Aunque las Administraciones deban establecer el marco general en que debe desenvolverse la actividad educativa, los centros deben poseer un **margen propio de autonomía** que les permita adecuar su actuación a sus circunstancias concretas y a las características de su alumnado, con el objetivo de conseguir el éxito escolar de todos los estudiantes. Los

		responsables de la educación deben proporcionar a los centros los recursos y los medios que necesitan para desarrollar su actividad y alcanzar tal objetivo, mientras que éstos deben utilizarlos con rigor y eficiencia para cumplir su cometido del mejor modo posible. Es necesario que la normativa combine ambos aspectos, estableciendo las normas comunes que todos tienen que respetar, así como el espacio de autonomía que se ha de conceder a los centros docentes. **También, los artículos 120 y ss de la LOE**