



INFORME SOBRE LA SOCIEDAD DE LA INFORMACIÓN EN CANARIAS 2018 (EDICIÓN 2019)

INFORME eCANARIAS 2018

OBSERVATORIO CANARIO DE
LAS TELECOMUNICACIONES
Y DE LA SOCIEDAD DE LA
INFORMACIÓN



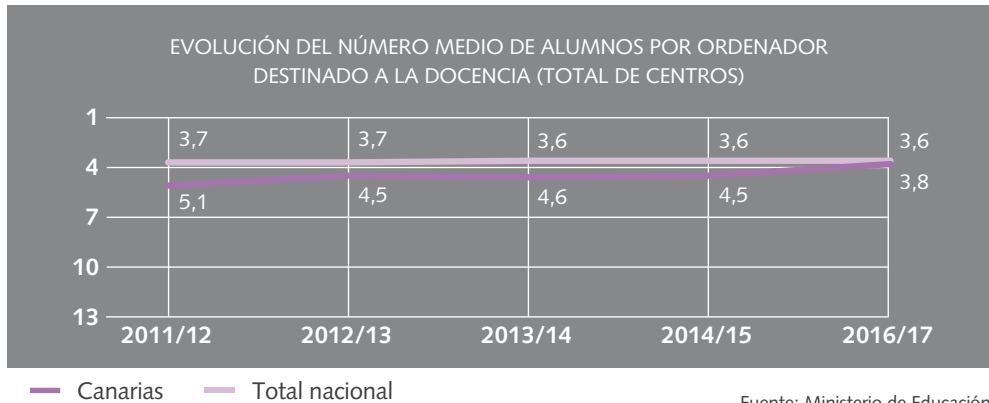
Gobierno de Canarias
Consejería de Economía,
Industria, Comercio y Conocimiento
Agencia Canaria de Investigación,
Innovación y Sociedad
de la Información

6. EDUCACIÓN

En el curso 2016/2017 (últimos resultados publicados) los centros de enseñanza no universitaria de Canarias disponen

de 3,8 alumnos por ordenador destinado a la docencia (equivalentes a 26,3 ordenadores por cada cien alumnos) frente a una media nacional de 3,6 (27,8 ordenadores por cada cien alumnos).

F69. EVOLUCIÓN DEL NÚMERO MEDIO DE ALUMNOS POR ORDENADOR (TOTAL DE CENTROS).



Fuente: Ministerio de Educación

La situación en los centros públicos es mejor que en los privados; en Canarias se alcanzó un registro de 3,4 alumnos por ordenador (29,4 ordenadores por

cada cien alumnos de centros públicos), mientras que la media nacional fue de 3,3 (30,3 ordenadores por cada cien alumnos).

F70. EVOLUCIÓN DEL NÚMERO MEDIO DE ALUMNOS POR ORDENADOR (CENTROS PÚBLICOS).

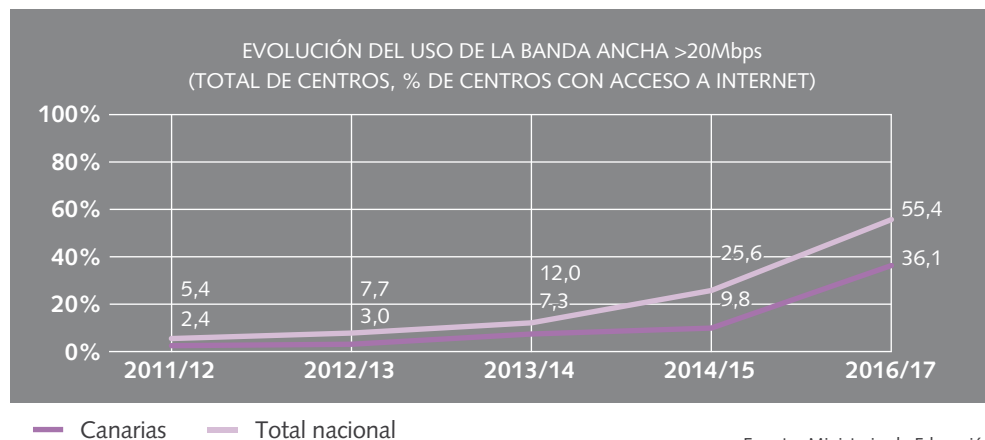


Fuente: Ministerio de Educación

Analizando la velocidad de la conexión a internet, en el curso 2016/2017 el porcentaje de centros educativos no

universitarios con banda ancha superior a 20 Mbps alcanzó en Canarias el 36%, frente a una media nacional del 55%.

F71. EVOLUCIÓN DE CENTROS EDUCATIVOS CON BANDA ANCHA (TOTAL DE CENTROS).

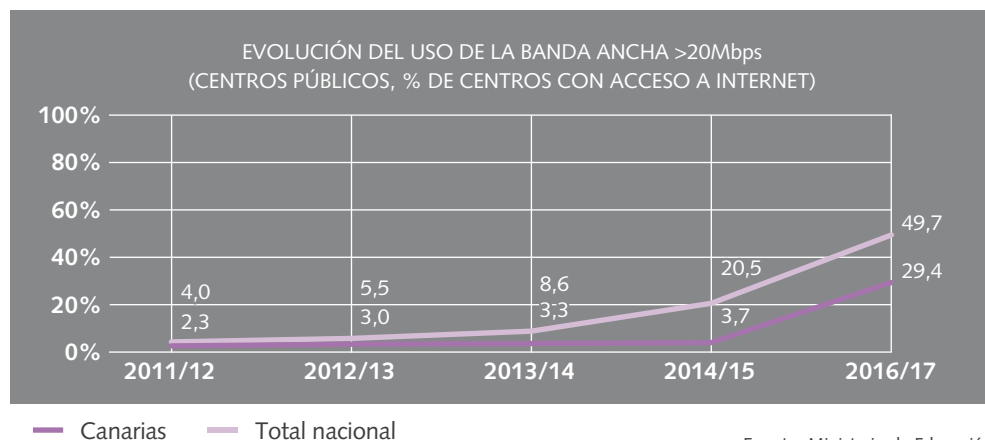


Fuente: Ministerio de Educación

La conectividad de banda ancha en los centros públicos está por debajo de la

de los centros privados, tanto en el ámbito nacional como en el canario.

F72. EVOLUCIÓN DE CENTROS EDUCATIVOS CON BANDA ANCHA (CENTROS PÚBLICOS).

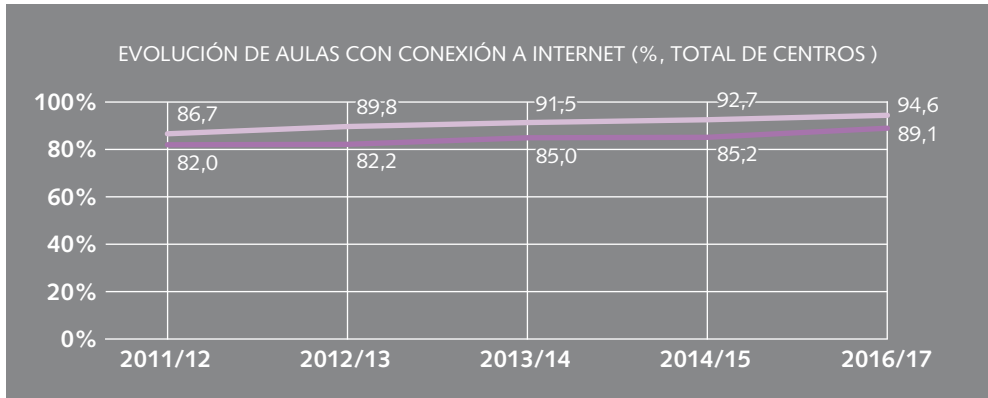


Fuente: Ministerio de Educación

En lo que respecta a la conectividad en las clases, en el curso 2016/2017 un 89% de las aulas en las que habitual-

mente se imparten clases disponía de conexión a internet en Canarias, frente a una media nacional del 95%.

F73. EVOLUCIÓN DE AULAS CON CONEXIÓN A INTERNET (TOTAL DE CENTROS).



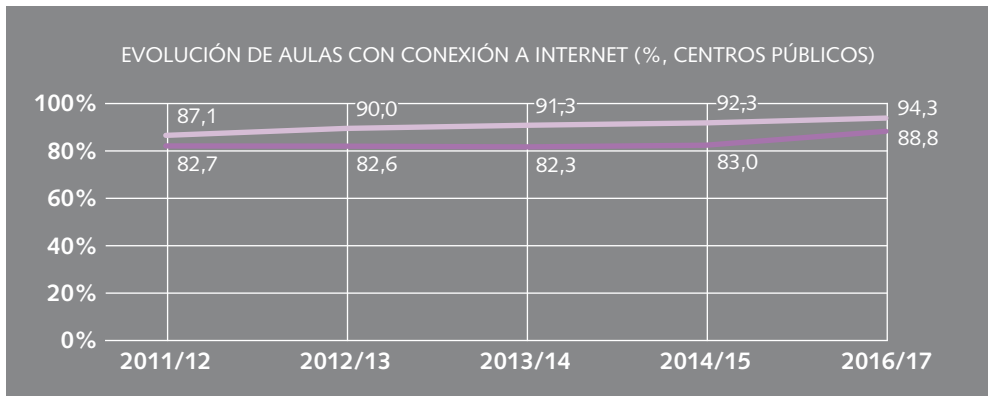
— Canarias — Total nacional

Fuente: Ministerio de Educación

Los registros de los centros públicos son ligeramente peores que los de los priva-

dos en el curso 2016/2017.

F74. EVOLUCIÓN DE AULAS CON CONEXIÓN A INTERNET (CENTROS PÚBLICOS).



— Canarias — Total nacional

Fuente: Ministerio de Educación



V. RESUMEN DE INDICADORES

CENTROS EDUCATIVOS PÚBLICOS NO UNIVERSITARIOS

	CANARIAS	MEDIA NACIONAL
Número de ordenadores destinados a la docencia por cada 100 alumnos	29,4	30,3
Centros con banda ancha (> 2 Mbps)	82,0%	91,4%
Centros con banda ancha (> 20 Mbps)	29,4%	49,7%
Aulas con conexión a internet	88,8%	94,3%

Fuente: Ministerio de Educación, curso 2016/2017