



Consejo Escolar de Canarias



LA REALIDAD  
EDUCATIVA  
DE **CANARIAS**



[www.consejoescolardec Canarias.org](http://www.consejoescolardec Canarias.org)

# La Palma

## ESCOLARIZACIÓN

2014

## DEMOGRAFÍA Y MERCADO LABORAL

C/ Consistorio, n.º 20 - 38201  
San Cristóbal de La Laguna - Canarias  
Tfno.: 922 923148 - Fax: 922 923159  
[registro@consejoescolardec Canarias.org](mailto:registro@consejoescolardec Canarias.org)

## LA REALIDAD EDUCATIVA DE LA PALMA

(datos estadísticos)



-ESCOLARIZACIÓN

-DEMOGRAFÍA Y MERCADO LABORAL

La Palma, 2014

-Más datos referidos al total de Canarias y al resto de islas en:

[www.consejoescolardecanarias.org](http://www.consejoescolardecanarias.org)  
(Publicaciones del CEC).

# Índice

	Página:
Introducción	4
<hr/>	
<b>• ESCOLARIZACIÓN - La Palma</b>	
<hr/>	
1. Alumnado matriculado en Enseñanzas de Régimen General	
1.1. Total de alumnado matriculado en Enseñanzas de Régimen General: cursos escolares 2010-11 a 2013-14	7
1.2. Alumnado extranjero matriculado en Enseñanzas de Régimen General: cursos escolares 2010-11 a 2012-13	9
<hr/>	
2. Grupos de alumnado matriculado en Enseñanzas de Régimen General	
▪ Total de grupos de alumnado matriculado en Enseñanzas de Régimen General: cursos escolares 2010-11 a 2013-14	12
<hr/>	
3. Profesorado de Enseñanzas de Régimen General	
▪ Total de profesores/as en Enseñanzas de Régimen General: cursos escolares 2010-11 y 2011-12	14
<hr/>	
4. Número de alumnos/as por grupo	
▪ Número de alumnos/as por grupo según etapas educativas: cursos escolares 2010-11 a 2013-14	16
<hr/>	
5. Tasas de idoneidad	17
<hr/>	
<b>• DEMOGRAFÍA y MERCADO LABORAL - La Palma</b>	
<hr/>	
6. Población	19
<hr/>	
7. Paro registrado	22
<hr/>	

## Introducción

---

El Consejo Escolar de Canarias (CEC) retomó en 2011 la publicación periódica sobre la realidad educativa canaria en la que aborda, entre otras cuestiones, el análisis de algunos de los indicadores básicos del sistema, como la escolarización, los resultados escolares, la demografía, la población activa, el paro, el nivel de estudio de las personas desempleadas...

El resultado fue un exhaustivo informe en el que examinó la evolución de los indicadores ya citados en la última década. A ese informe le siguió la publicación de 2013 en la que, además de introducir nuevos temas, se continúa con el seguimiento diacrónico de la información estadística. En esta ocasión se presenta la parte de la actualización de 2014 que se refiere a la isla de La Palma.

El CEC prosigue así el esfuerzo recopilatorio desde las fuentes oficiales para presentar a la comunidad socioeducativa las estadísticas educativas disponibles, pues está convencido de la ineludible necesidad de contar con información objetiva, relevante y actualizada tanto para la planificación, la evaluación, como para el seguimiento y análisis de las políticas públicas y por ende para la participación de la sociedad.

Por ello, y hasta tanto no se aborde en el ámbito de la Comunidad Autónoma la tarea de poner a disposición pública las estadísticas educativas de manera ágil, accesible y entendible para la ciudadanía, el Consejo continúa con la labor de tratamiento de la información estadística en lo relativo a determinados indicadores educativos.

La información bajo el título genérico de *“La Realidad Educativa de Canarias”* refleja datos de *Escolarización y Demografía y Mercado laboral*.

El CEC ha recurrido a fuentes oficiales como base documental, en concreto: a las estadísticas públicas del Ministerio de Educación, Cultura y Deporte<sup>1</sup> (MECD), a la Consejería de Educación Universidades y Sostenibilidad (CEUS), así como al Instituto Nacional de Estadística (INE), Instituto Canario de Estadística (ISTAC) y al Observatorio Canario del Empleo y la Formación Profesional (OBECAN).

Las estadísticas educativas del MECD proporcionan información relevante para analizar el resultado global de la comunidad autónoma así como su comparación con la media estatal y con cada una de las comunidades autónomas. Una información que en determinadas variables se ofrece también por provincias.

Sin embargo para el CEC esa información proporcionada sigue siendo insuficiente para nuestro contexto, porque no se desagrega por islas que es una referencia fundamental para la planificación y evaluación de la política educativa del Archipiélago. Además, los necesarios procesos para incorporar y armonizar tal volumen de información hacen que se pierda la inmediatez necesaria en determinados indicadores.

---

<sup>1</sup> <http://www.mecd.gob.es/servicios-al-ciudadano-mecd/estadisticas.html>.

Por ello el CEC considera fundamental la información que proporcione la Consejería de Educación, Universidades y Sostenibilidad, directamente o a través del ISTAC, que maneja en tiempo real o lo más cercanamente posible tanto la información de los centros como la que se gesta en los propios servicios centrales.

No obstante y pese a la buena disposición mostrada por la CEUS en proporcionar los datos al Consejo Escolar de Canarias es necesario una mejor adecuación a los tiempos de respuesta, con la totalidad de la información estadística solicitada y con la armonización de criterios que se pone a disposición pública en otros departamentos de la administración.

Por todo ello el CEC apela una vez más a las recomendaciones ya realizadas en el informe de 2011 relativas a las estadísticas. En ese momento se encontraba en proceso el anteproyecto de Ley de Estadística de la Comunidad Autónoma de Canarias para adecuar la norma de 1991, sobre la que el Consejo Económico y Social de Canarias emitía dictamen, con el que el CEC mostró su total acuerdo:

*“ (...) el impulso de la actividad estadística, y su conveniente regulación ha de perseguir el triple objetivo de aportar datos suficientes y fiables, de índole económico, demográfico y social, para la “gestión de gobierno” y el proceso de diseño e implementación de las políticas públicas, además el de la necesaria coordinación de los agentes, servicios e instrumentos públicos que intervienen en los procesos de producción estadística y, finalmente, el de cumplir con el deber de puesta a disposición del conjunto de la sociedad de los datos estadísticos que reflejen su realidad y faciliten su desarrollo económico y la cohesión social (...)”.*

Trascurridos tres años no se ha publicado la citada norma ni se han producido avances significativos en la información pública de las estadísticas concernientes a la educación en Canarias, a pesar de ser el ámbito al que se destina la segunda mayor partida en inversión pública y atender en la enseñanza de régimen general a 276.136 estudiantes en enseñanza pública y 74.588 en enseñanza privada durante el pasado curso 2013-14 y 59.626 en enseñanza pública de régimen especial<sup>2</sup>.

Por todo ello el CEC entiende que tanto en la *Ley de Medidas Tributarias, Administrativas y Sociales de Canarias*<sup>3</sup>, en trámite parlamentario, como en la futura *Ley de Transparencia de Canarias* deben establecerse las directrices que sin más dilación hagan posible ofrecer a la ciudadanía la información veraz de manera ágil, rigurosa y didáctica que le permita valorar el grado de cumplimiento y calidad de los servicios públicos<sup>4</sup>.

Además, el CEC considera imprescindible que la información que se proporcione se haga acorde con la configuración insular de nuestra Comunidad Autónoma y el Estatuto de Autonomía de Canarias.

---

<sup>2</sup> Datos provisionales. Fuente estadística: MECD.

<sup>3</sup> Modifica parcialmente la Ley 1/1991 de Estadísticas de Canarias.

<sup>4</sup> *Ley 19/2013 de 9 de diciembre de Transparencia, Acceso a la Información Pública y Buen Gobierno.*

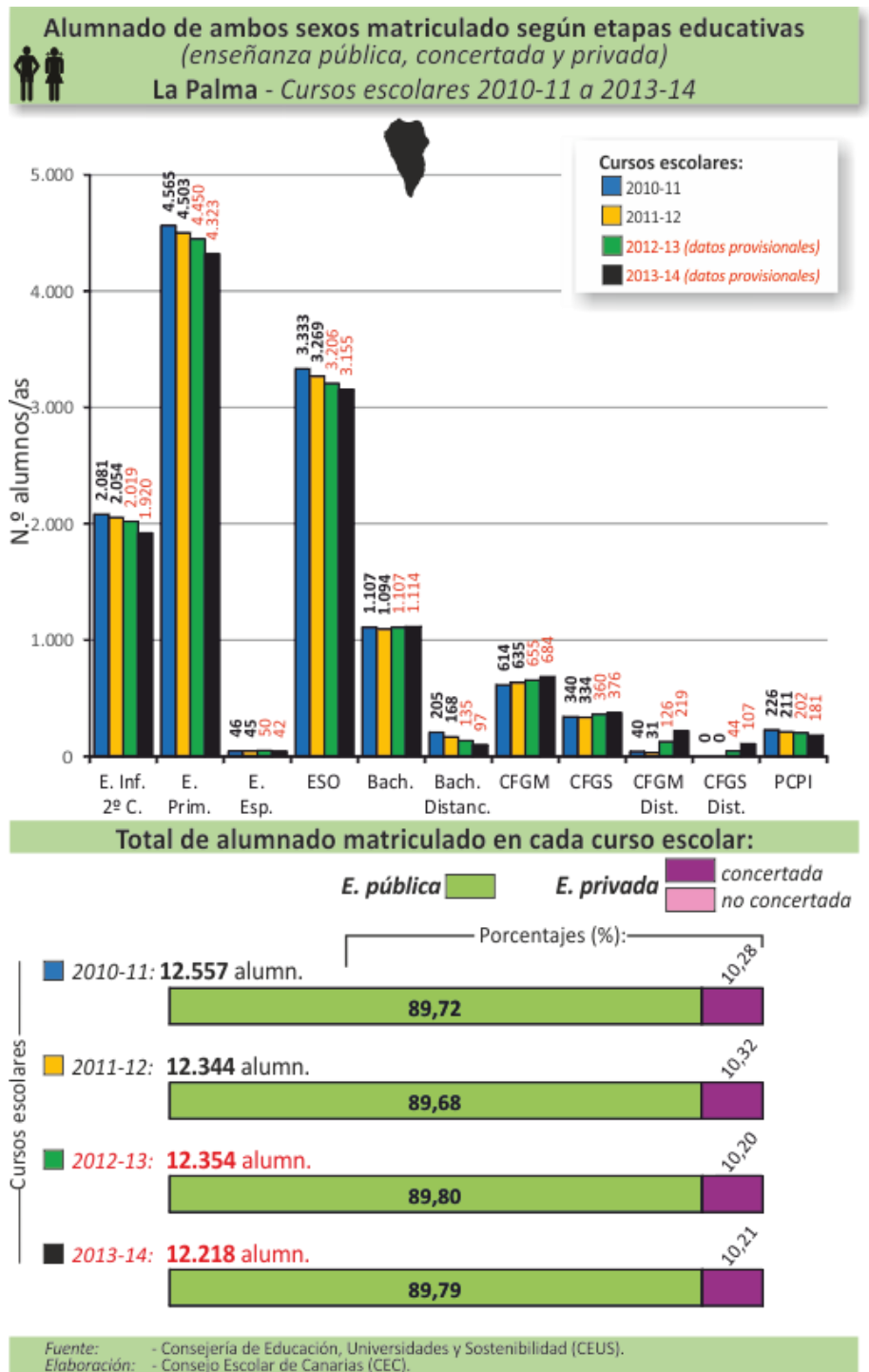
# ESCOLARIZACIÓN

---

La Palma

1. Número de alumnos/as matriculados en Enseñanzas de Régimen General. La Palma. Cursos escolares 2010-11 a 2013-14.

1.1. Total del alumnado matriculado en Enseñanzas de Régimen General: cursos escolares 2010-11 a 2013-14.



**Alumnado de ambos sexos matriculado según etapas educativas**  
(enseñanza pública, concertada y privada)  
La Palma - Cursos escolares 2010-11 a 2013-14

Curso escolar (*)	Enseñanza	TOTAL alumn.	E. Inf. 2º Ciclo	E. Prim.	E. Es p.	ESO
2010-11	Pública	11.266	1.766	3.963	46	2.959
	Privada	1.291	315	602		374
	Privada concert.	1.291	315	602		374
	Privada no conc.					
	<b>Total</b>	<b>12.557</b>	<b>2.081</b>	<b>4.565</b>	<b>46</b>	<b>3.333</b>
2011-12	Pública	11.070	1.758	3.897	45	2.897
	Privada	1.274	296	606		372
	Privada concert.	1.274	296	606		372
	Privada no conc.					
	<b>Total</b>	<b>12.344</b>	<b>2.054</b>	<b>4.503</b>	<b>45</b>	<b>3.269</b>
2012-13	Pública	11.094	1.749	3.838	50	2.828
	Privada	1.260	270	612		378
	Privada concert.	1.260	270	612		378
	Privada no conc.					
	<b>Total</b>	<b>12.354</b>	<b>2.019</b>	<b>4.450</b>	<b>50</b>	<b>3.206</b>
2013-14	Pública	10.971	1.674	3.695	42	2.782
	Privada	1.247	246	628		373
	Privada concert.	1.247	246	628		373
	Privada no conc.					
	<b>Total</b>	<b>12.218</b>	<b>1.920</b>	<b>4.323</b>	<b>42</b>	<b>3.155</b>

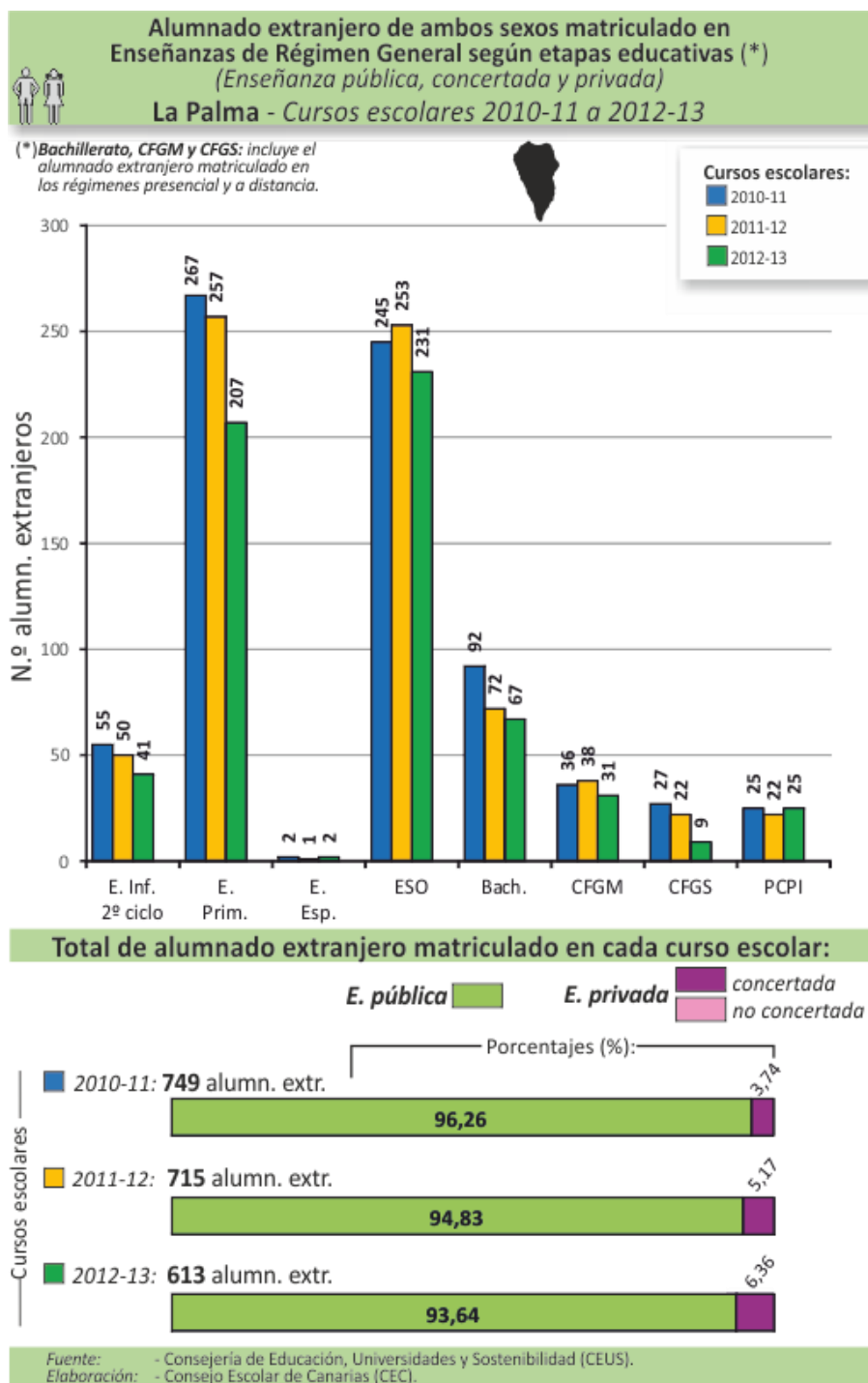
Curso escolar (*)	Enseñanza	Bach. Dist.	Bach. Dist.	CFGM	CFGS	CFGM Dist.	CFGS Dist.	PCPI
2010-11	Pública	1.107	205	614	340	40		226
	Privada							
	Privada concert.							
	Privada no conc.							
	<b>Total</b>	<b>1.107</b>	<b>205</b>	<b>614</b>	<b>340</b>	<b>40</b>		<b>226</b>
2011-12	Pública	1.094	168	635	334	31		211
	Privada							
	Privada concert.							
	Privada no conc.							
	<b>Total</b>	<b>1.094</b>	<b>168</b>	<b>635</b>	<b>334</b>	<b>31</b>		<b>211</b>
2012-13	Pública	1.107	135	655	360	126	44	202
	Privada							
	Privada concert.							
	Privada no conc.							
	<b>Total</b>	<b>1.107</b>	<b>135</b>	<b>655</b>	<b>360</b>	<b>126</b>	<b>44</b>	<b>202</b>
2013-14	Pública	1.114	97	684	376	219	107	181
	Privada							
	Privada concert.							
	Privada no conc.							
	<b>Total</b>	<b>1.114</b>	<b>97</b>	<b>684</b>	<b>376</b>	<b>219</b>	<b>107</b>	<b>181</b>

(\*) Los datos de los cursos escolares 2010-11 y 2011-12 son DEFINITIVOS y los correspondientes a los cursos escolares 2012-13 y 2013-14 son PROVISIONALES.

Fuente: - Consejería de Educación, Universidades y Sostenibilidad (CEUS).  
Elaboración: - Consejo Escolar de Canarias (CEC).



1.2. Alumnado extranjero matriculado en Enseñanzas de Régimen General: cursos escolares 2010-11 a 2012-13.



**Alumnado extranjero de ambos sexos matriculado en Enseñanzas de Régimen General según etapas educativas (\*)**  
(Enseñanza pública, concertada y privada)  
**La Palma - Cursos escolares 2010-11 a 2012-13**



(\*) *Bachillerato, CFGM y CFGS: incluye el alumnado extranjero matriculado en los regímenes presencial y a distancia.*



Curso escolar	Enseñanza	TOTAL	E. Inf. 2º cicl.	E. Prim.	E. Esp.	ESO	Bach.	CFGM	CFGS	PCPI
2010-11	Pública	<b>721</b>	53	253	2	233	92	36	27	25
	Privada	<b>28</b>	2	14	0	12				
	Privada concert.	<b>28</b>	2	14		12				
	Privada no conc.									
	<b>Total</b>	<b>749</b>	55	267	2	245	92	36	27	25
2011-12	Pública	<b>678</b>	47	241	1	235	72	38	22	22
	Privada	<b>37</b>	3	16		18				
	Privada concert.	<b>37</b>	3	16		18				
	Privada no conc.									
<b>Total</b>	<b>715</b>	50	257	1	253	72	38	22	22	
2012-13	Pública	<b>574</b>	40	191	2	209	67	31	9	25
	Privada	<b>39</b>	1	16		22				
	Privada concert.	<b>39</b>	1	16		22				
	Privada no conc.									
<b>Total</b>	<b>613</b>	41	207	2	231	67	31	9	25	

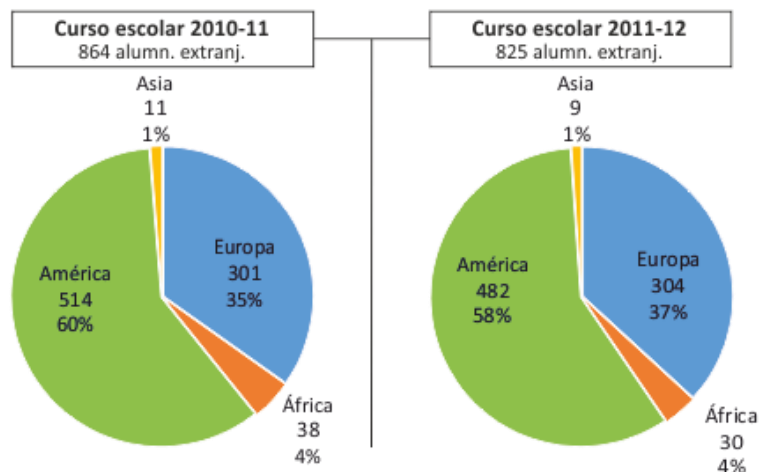
1. Curso escolar	2. TOTAL alumn. españoles y extranjeros	3. Total alumn. extranjeros	4. % alumn. extranjeros	5. Total alumn. españoles	6. % alumn. españoles
2010-11	<b>12.557</b>	749	6,0	11.808	94,0
2011-12	<b>12.344</b>	715	5,8	11.629	94,2
2012-13 (*)	<b>12.354</b>	613	5,0	11.741	95,0

(\*) Los datos del curso 2012-13 son provisionales, excepto el que corresponde a la columna 3.

Fuente: - Consejería de Educación, Universidades y Sostenibilidad (CEUS).  
Elaboración: - Consejo Escolar de Canarias (CEC).

**Alumnado extranjero de ambos sexos matriculado en Enseñanzas de Régimen General (\*) según continente de nacionalidad**  
(Enseñanza pública, concertada y privada)  
**La Palma - Cursos escolares 2010-11 y 2011-12**

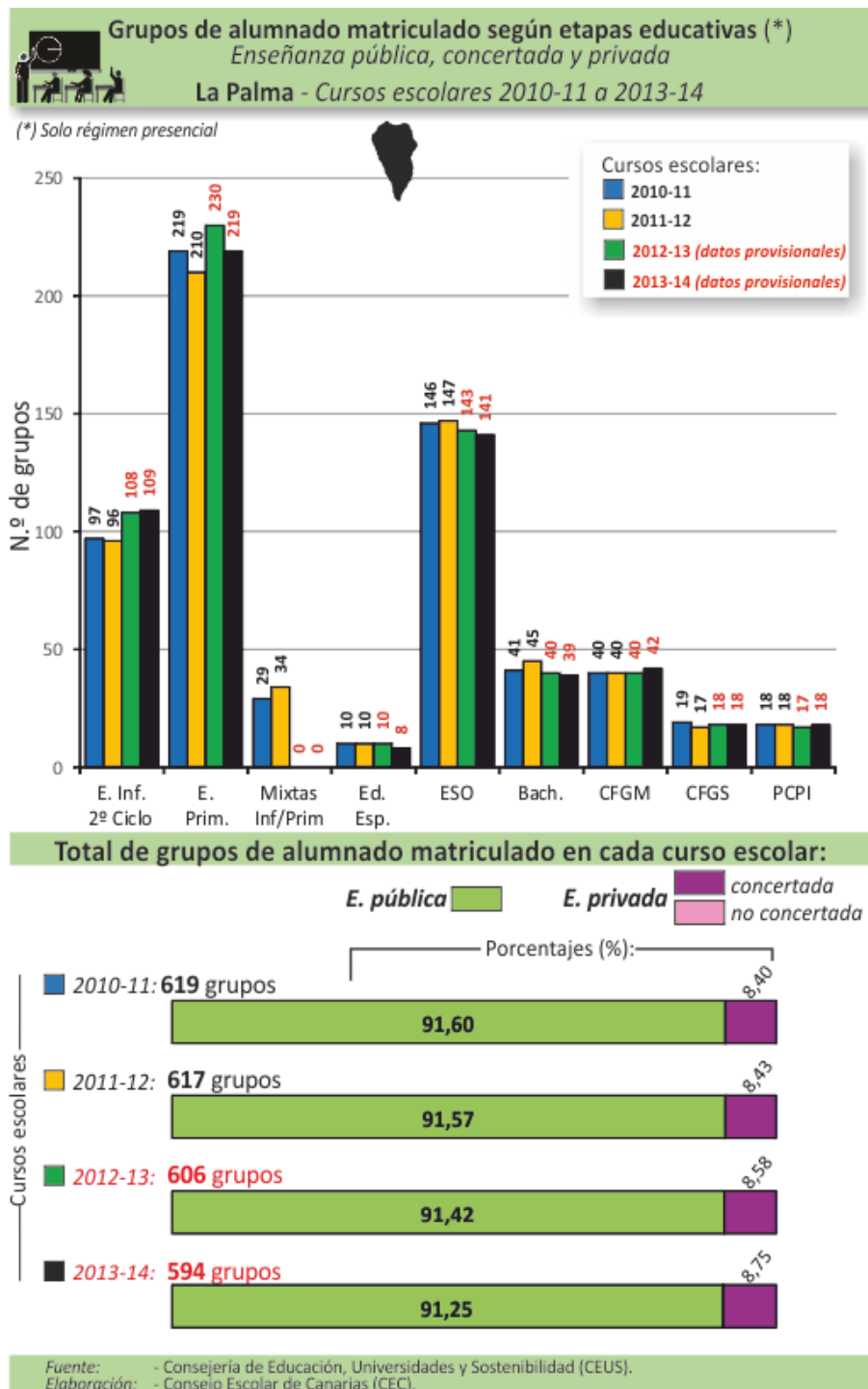
(\*) Se incluye el alumnado extranjero matriculado en E. Inf. (2º ciclo), E. Prim., E. Esp., ESO, Bach. CFGM, CFGS, PCPI, EE. Artísticas (Artes Plásticas y Diseño, Música, Danza y Arte), EE. de Idiomas y EE. Deportivas.



Curso escolar	Enseñanza	TOTAL	Europa	África	América	Asia	Oceania
2010-11	Pública	836	287	38	503	8	
	Privada	28	14		11	3	
	Privada concert.	28	14		11	3	
	Privada no conc.						
	<b>Total</b>	<b>864</b>	<b>301</b>	<b>38</b>	<b>514</b>	<b>11</b>	
2011-12	Pública	788	284	30	468	6	
	Privada	37	20		14	3	
	Privada concert.	37	20		14	3	
	Privada no conc.						
	<b>Total</b>	<b>825</b>	<b>304</b>	<b>30</b>	<b>482</b>	<b>9</b>	

Fuente: - Consejería de Educación, Universidades y Sostenibilidad (CEUS).  
Elaboración: - Consejo Escolar de Canarias (CEC).

■ 2. Número de grupos de alumnos/as en Enseñanzas de Régimen General. La Palma. Curso escolares 2010-11 a 2013-14.



**Grupos de alumnado matriculado según etapas educativas (\*)**  
*Enseñanza pública, concertada y privada*  
**La Palma - Cursos escolares 2010-11 a 2013-14**

(\*) Solo régimen presencial

Curso escolar (**)	Enseñanza	TOTAL grupos	E. Inf. 2º Ciclo	E. Prim.	Mixtos Inf/Prim	Ed. Esp.	ESO
2010 11	Pública	567	85	195	29	10	130
	Privada	52	12	24			16
	Privada concert.	52	12	24			16
	Privada no concert.						
	<b>Total</b>	<b>619</b>	<b>97</b>	<b>219</b>	<b>29</b>	<b>10</b>	<b>146</b>
2011 12	Pública	565	84	186	34	10	131
	Privada	52	12	24			16
	Privada concert.	52	12	24			16
	Privada no concert.						
	<b>Total</b>	<b>617</b>	<b>96</b>	<b>210</b>	<b>34</b>	<b>10</b>	<b>147</b>
2012 13	Pública	554	96	206		10	127
	Privada	52	12	24			16
	Privada concert.	52	12	24			16
	Privada no concert.						
	<b>Total</b>	<b>606</b>	<b>108</b>	<b>230</b>		<b>10</b>	<b>143</b>
2013 14	Pública	542	97	195		8	125
	Privada	52	12	24			16
	Privada concert.	52	12	24			16
	Privada no concert.						
	<b>Total</b>	<b>594</b>	<b>109</b>	<b>219</b>		<b>8</b>	<b>141</b>

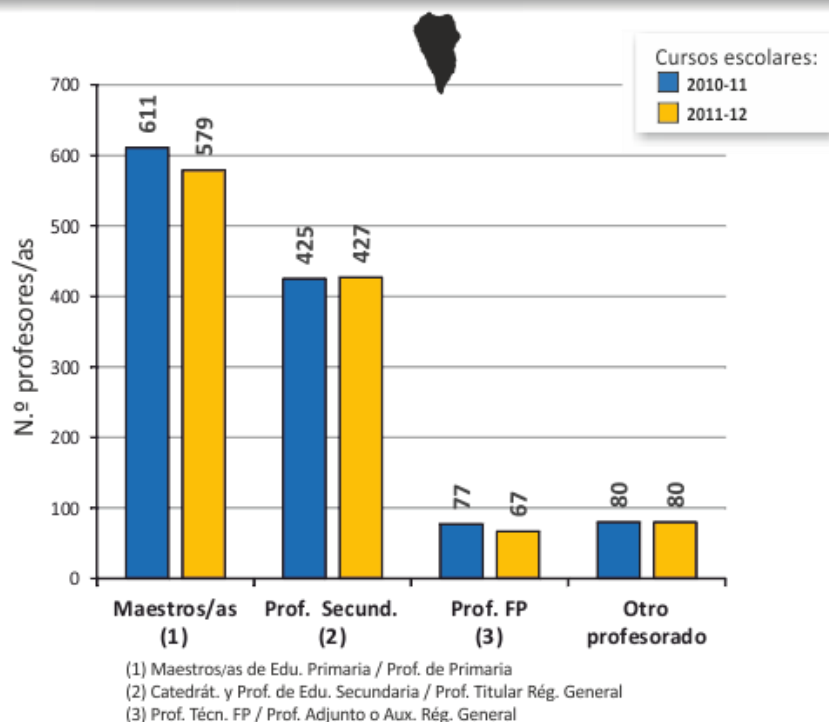
Curso escolar (**)	Enseñanza	Bachill.	CFGM	CFGS	PCPI
2010 11	Pública	41	40	19	18
	Privada				
	Privada concert.				
	Privada no concert.				
	<b>Total</b>	<b>41</b>	<b>40</b>	<b>19</b>	<b>18</b>
2011 12	Pública	45	40	17	18
	Privada				
	Privada concert.				
	Privada no concert.				
	<b>Total</b>	<b>45</b>	<b>40</b>	<b>17</b>	<b>18</b>
2012 13	Pública	40	40	18	17
	Privada				
	Privada concert.				
	Privada no concert.				
	<b>Total</b>	<b>40</b>	<b>40</b>	<b>18</b>	<b>17</b>
2013 14	Pública	39	42	18	18
	Privada				
	Privada concert.				
	Privada no concert.				
	<b>Total</b>	<b>39</b>	<b>42</b>	<b>18</b>	<b>18</b>

(\*\*) Los datos de los cursos escolares 2010-11 y 2011-12 son DEFINITIVOS y los que corresponden a los cursos escolares 2012-13 y 2013-14 son PROVISIONALES.

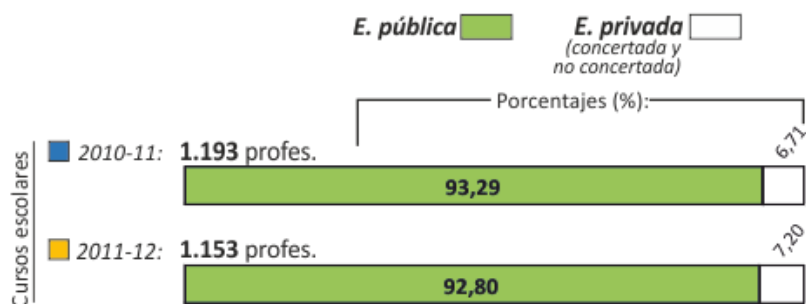
Fuente: - Consejería de Educación, Universidades y Sostenibilidad (CEUS).  
 Elaboración: - Consejo Escolar de Canarias (CEC).

### 3. Número de profesores/as en Enseñanzas de Régimen General. La Palma. Cursos escolares 2010-11 a 2011-12.

**Profesorado según categorías**  
Enseñanza pública y privada (concertada y no concertada)  
La Palma - Cursos escolares 2010-11 y 2011-12



#### Total de profesores/as en cada curso escolar:



Fuente: - Consejería de Educación, Universidades y Sostenibilidad (CEUS).  
Elaboración: - Consejo Escolar de Canarias (CEC).



**Profesorado según categorías**  
*Enseñanza pública y privada (concertada y no concertada)*  
**La Palma - Cursos escolares 2010-11 y 2011-12**



Curso	Enseñanza	TOTAL Prof.	Maestros/as (1)	Prof. Secund. (2)	Prof. FP (3)	Otro profesorado
2010-11	Pública	<b>1.113</b>	561	396	77	79
	Privada	<b>80</b>	50	29		1
	<b>Total</b>	<b>1.193</b>	611	425	77	80
2011-12	Pública	<b>1.070</b>	527	399	67	77
	Privada	<b>83</b>	52	28		3
	<b>Total</b>	<b>1.153</b>	579	427	67	80

(1) Maestros/as de Edu. Primaria / Prof. de Primaria

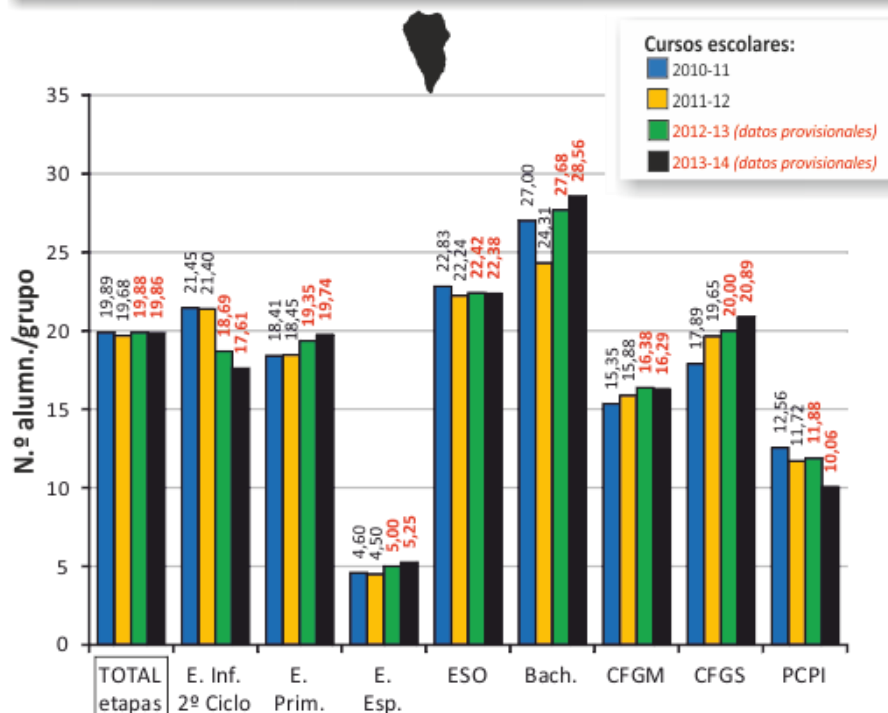
(2) Catedrát. y Prof. de Edu. Secundaria / Prof. Titular Rég. General

(3) Prof. Técn. FP / Prof. Adjunto o Aux. Rég. General

Fuente: - Consejería de Educación, Universidades y Sostenibilidad (CEUS).  
 Elaboración: - Consejo Escolar de Canarias (CEC).

#### 4. Número de alumnos/as por grupo. La Palma. Enseñanzas de Régimen General.

**Número de alumnos/as por grupo según etapas educativas**  
(enseñanza pública, concertada y privada)  
**La Palma - Cursos escolares 2010-11 a 2013-14**

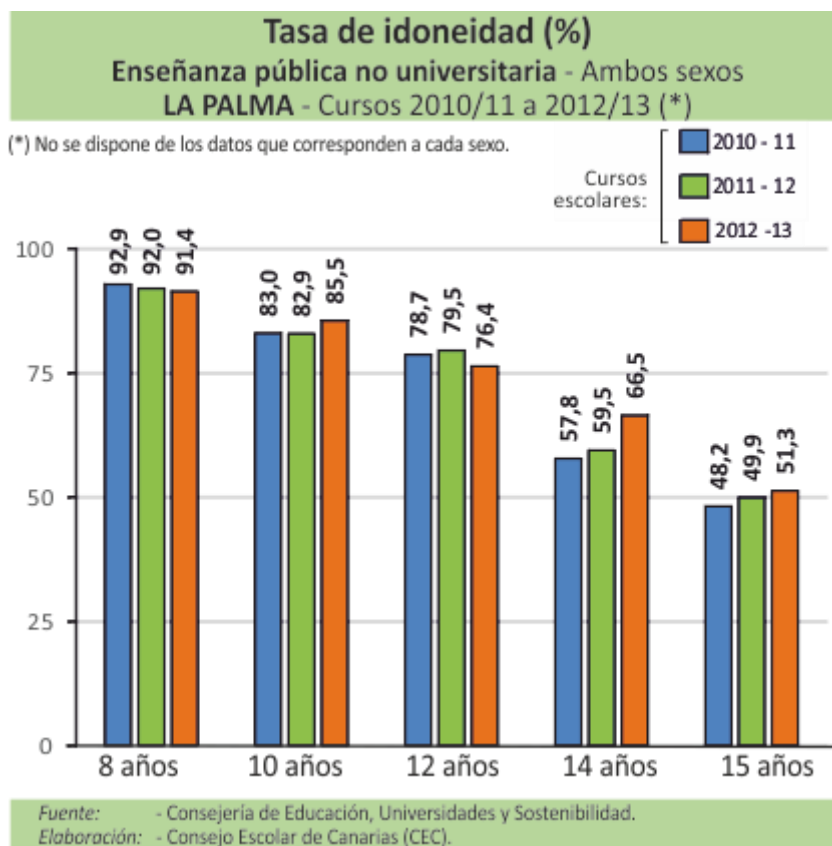


Curso	Enseñanza	TOTAL al./grup.	E. Inf. 2º Ciclo	E. Prim.	E. Esp.	ESO	Bach.	CFGM	CFGS	PCPI
2010-11	Pública	19,44	20,78	17,69	4,60	22,76	27,00	15,35	17,89	12,56
	Privada	24,83	26,25	25,08		23,38				
	Privada concert.	24,83	26,25	25,08		23,38				
	Privada no conc.									
	<b>Total</b>	<b>19,89</b>	<b>21,45</b>	<b>18,41</b>	<b>4,60</b>	<b>22,83</b>	<b>27,00</b>	<b>15,35</b>	<b>17,89</b>	<b>12,56</b>
2011-12	Pública	19,24	20,93	17,71	4,50	22,11	24,31	15,88	19,65	11,72
	Privada	24,50	24,67	25,25		23,25				
	Privada concert.	24,50	24,67	25,25		23,25				
	Privada no conc.									
	<b>Total</b>	<b>19,68</b>	<b>21,40</b>	<b>18,45</b>	<b>4,50</b>	<b>22,24</b>	<b>24,31</b>	<b>15,88</b>	<b>19,65</b>	<b>11,72</b>
2012-13	Pública	19,47	18,22	18,63	5,00	22,27	27,68	16,38	20,00	11,88
	Privada	24,23	22,50	25,50		23,63				
	Privada concert.	24,23	22,50	25,50		23,63				
	Privada no conc.									
	<b>Total</b>	<b>19,88</b>	<b>18,69</b>	<b>19,35</b>	<b>5,00</b>	<b>22,42</b>	<b>27,68</b>	<b>16,38</b>	<b>20,00</b>	<b>11,88</b>
2013-14	Pública	19,46	17,26	18,95	5,25	22,26	28,56	16,29	20,89	10,06
	Privada	23,98	20,50	26,17		23,31				
	Privada concert.	23,98	20,50	26,17		23,31				
	Privada no conc.									
	<b>Total</b>	<b>19,86</b>	<b>17,61</b>	<b>19,74</b>	<b>5,25</b>	<b>22,38</b>	<b>28,56</b>	<b>16,29</b>	<b>20,89</b>	<b>10,06</b>

Fuente: - Consejería de Educación, Universidades y Sostenibilidad (CEUS).  
Elaboración: - Consejo Escolar de Canarias (CEC).



■ 5. Tasas de idoneidad en Enseñanzas de Régimen General.  
La Palma.

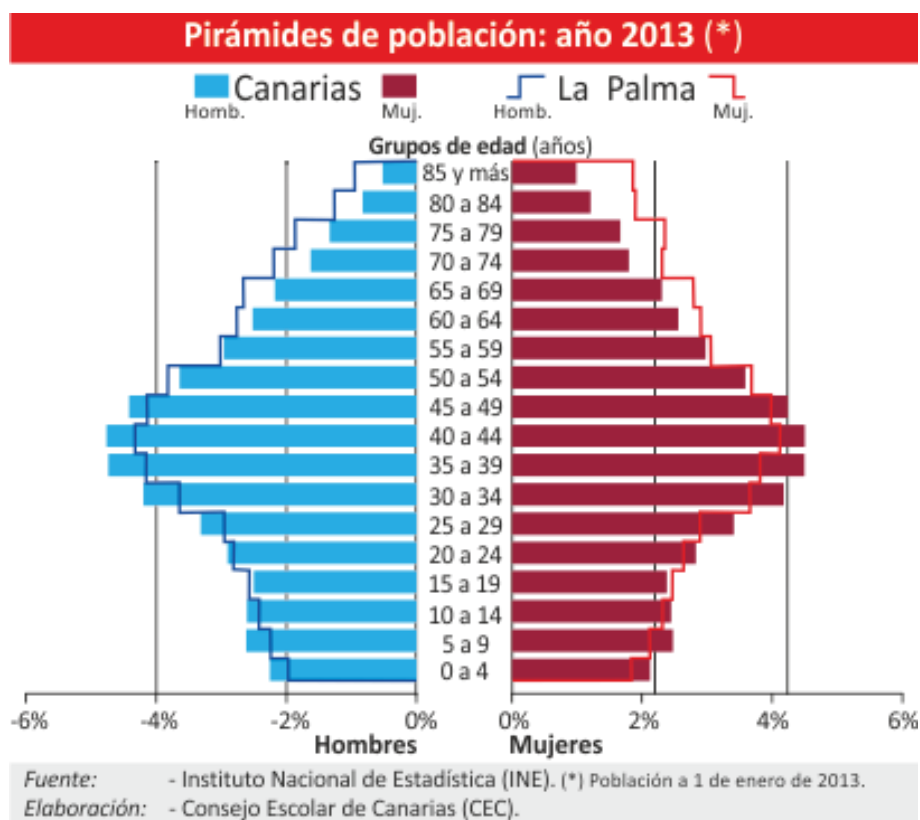


# DEMOGRAFÍA y MERCADO LABORAL

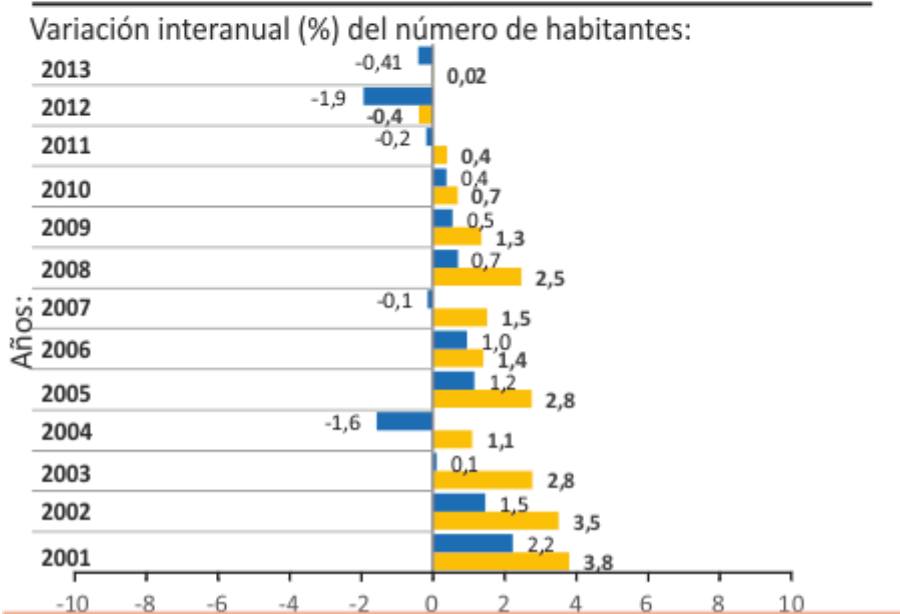
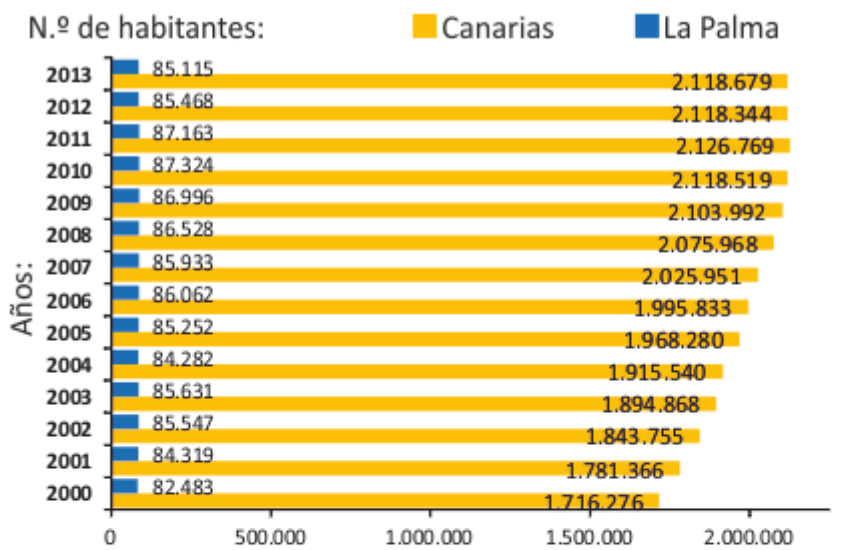
---

La Palma

6. Población. La Palma.

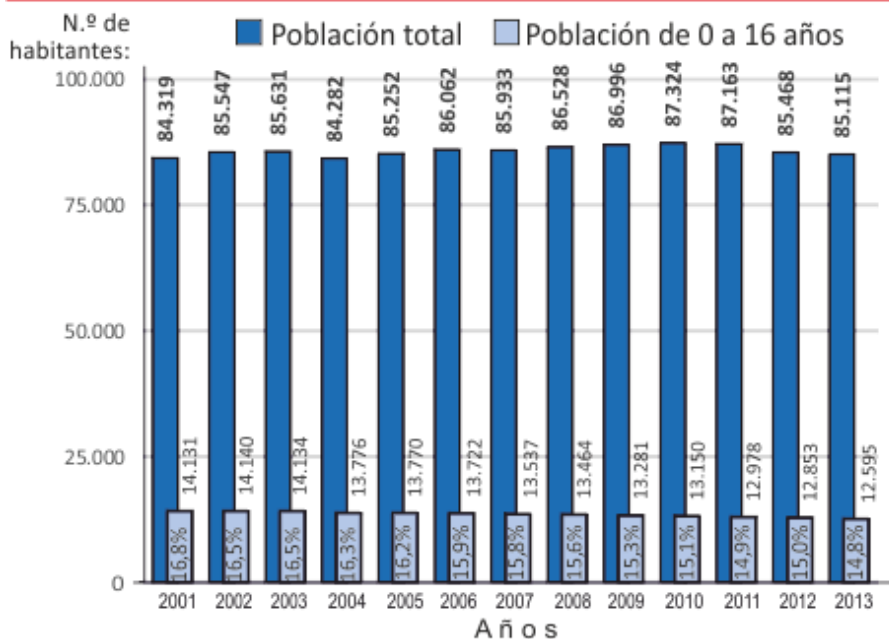


## Evolución de la población: Canarias y La Palma Años 2000 a 2013



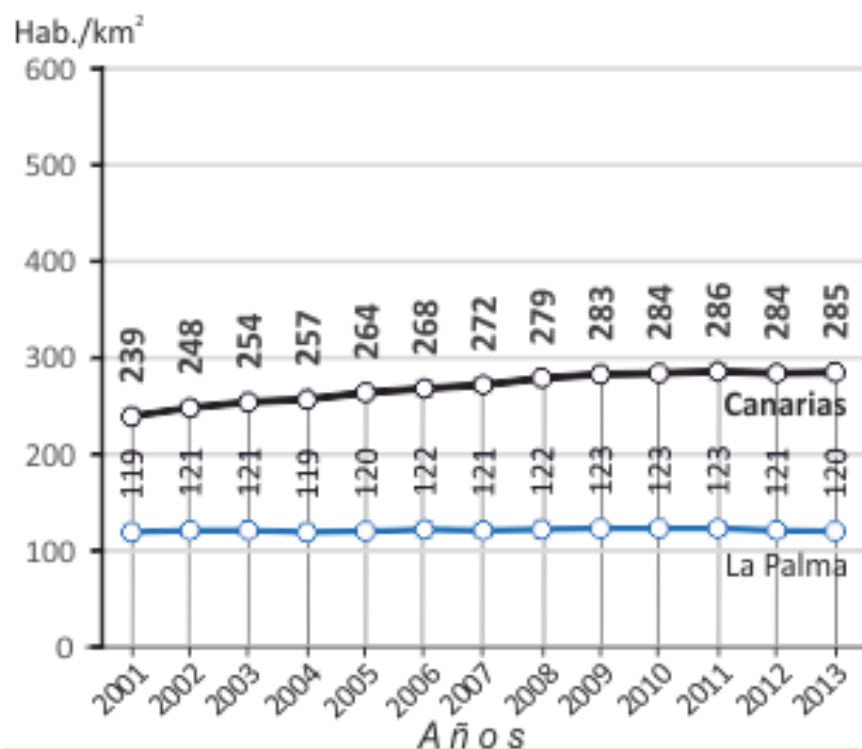
Fuente: -Padrón Municipal de Habitantes (a 1-ene-2013). Instituto Nacional de Estadística (INE).  
Elaboración: -Consejo Escolar de Canarias (CEC).

### Evolución de la población de La Palma Años 2001 a 2013



Fuente: -Instituto Nacional de Estadística (INE).  
Elaboración: -Consejo Escolar de Canarias (CEC).

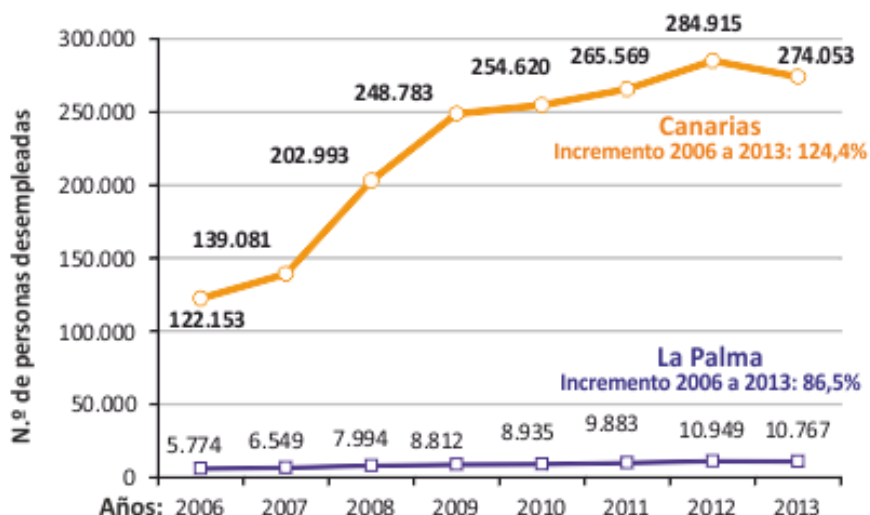
### Densidad de población: Canarias y La Palma Años: 2001 a 2013



Fuente: -Instituto Nacional de Estadística (INE).  
Elaboración: -Consejo Escolar de Canarias (CEC).

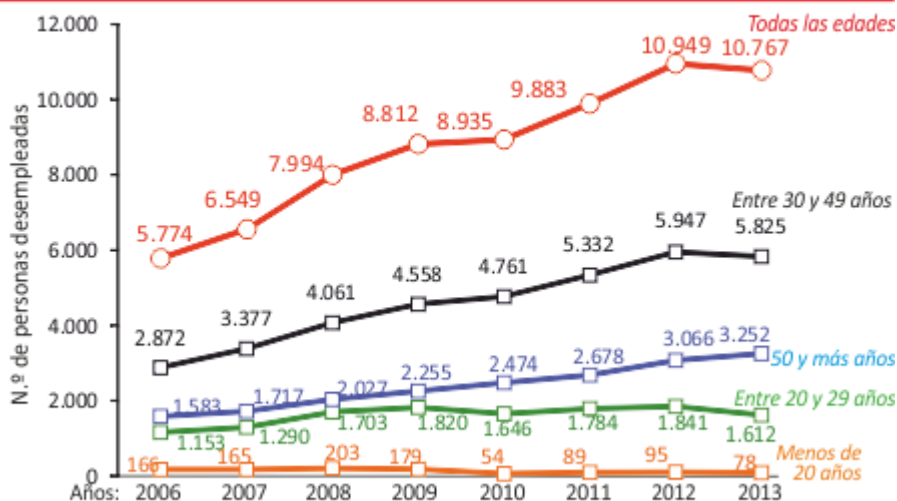
7. Paro registrado. La Palma.

**Evolución del paro registrado: Canarias y La Palma  
Años: 2006 a 2013 (datos a 31-dic. de cada año)**



Fuente: -Observatorio Canario de Empleo y la Formación Profesional (OBECAN).  
Elaboración: -Consejo Escolar de Canarias (CEC).

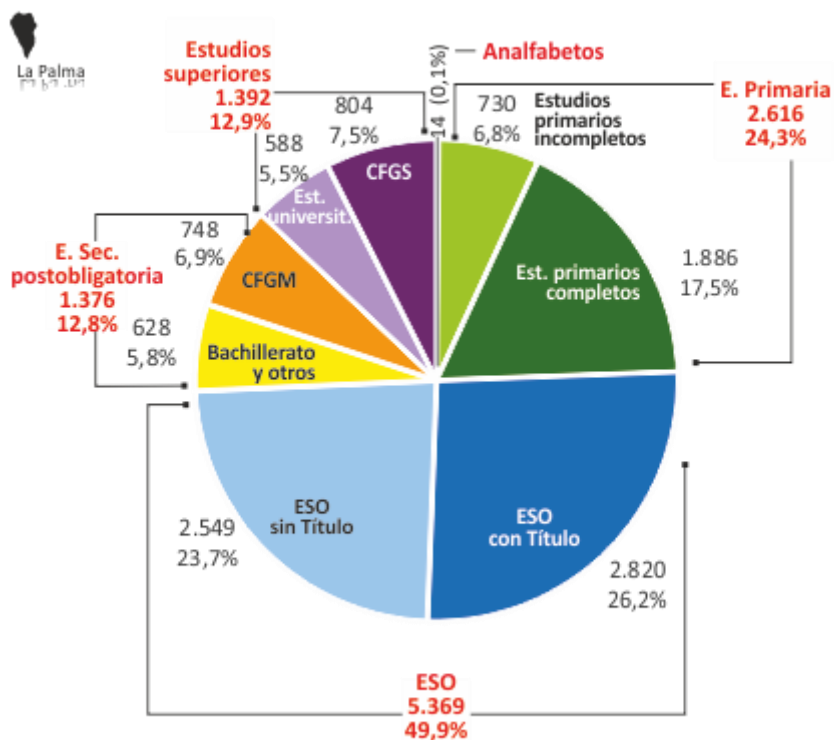
**Evolución del paro registrado en La Palma  
por grupos de edad  
Años: 2006 a 2013 (datos a 31-dic. de cada año)**



Fuente: -Observatorio Canario de Empleo y la Formación Profesional (OBECAN).  
Elaboración: -Consejo Escolar de Canarias (CEC).

## Paro registrado en La Palma según el nivel de estudios

Personas desempleadas a 31-dic-2013: 10.767



Fuente: -Observatorio Canario de Empleo y la Formación Profesional (OBECAN).  
 Elaboración: -Consejo Escolar de Canarias (CEC).

## Paro registrado en Canarias y La Palma según el nivel de estudios - Años 2006 a 2013

N.º de personas desempleadas a 31 de diciembre de cada año

2006		2006			
<b>Canarias</b>	Estudios post Secundarios	9.361	<b>La Palma</b>	Estudios post Secundarios	520
	Educación Secundaria	62.595		Educación Secundaria	4.142
	Estudios Primarios completos	7.991		Estudios Primarios completos	320
	Estudios Primarios in completos	1.744		Estudios Primarios in completos	775
	Sin estudios	462		Sin estudios	17
	<b>Total a 31-dic-2006</b>	<b>122.153</b>		<b>Total a 31-dic-2006</b>	<b>5.774</b>
	2007			2007	
	Estudios post Secundarios	10.663		Estudios post Secundarios	583
	Educación Secundaria	66.402		Educación Secundaria	4.669
	Estudios Primarios completos	8.674		Estudios Primarios completos	392
	Estudios Primarios in completos	52.926		Estudios Primarios in completos	892
	Sin estudios	416		Sin estudios	13
	<b>Total a 31-dic-2007</b>	<b>139.081</b>		<b>Total a 31-dic-2007</b>	<b>6.549</b>
2008		2008			
Estudios post Secundarios	14.638	Estudios post Secundarios	674		
Educación Secundaria	86.444	Educación Secundaria	5.435		
Estudios Primarios completos	16.725	Estudios Primarios completos	663		
Estudios Primarios in completos	84.618	Estudios Primarios in completos	1.198		
Sin estudios	568	Sin estudios	24		
<b>Total a 31-dic-2008</b>	<b>202.993</b>	<b>Total a 31-dic-2008</b>	<b>7.994</b>		
2009		2009			
Estudios post Secundarios	20.372	Estudios post Secundarios	913		
Educación Secundaria	104.456	Educación Secundaria	5.801		
Estudios Primarios completos	22.428	Estudios Primarios completos	800		
Estudios Primarios in completos	100.931	Estudios Primarios in completos	1.275		
Sin estudios	596	Sin estudios	23		
<b>Total a 31-dic-2009</b>	<b>248.783</b>	<b>Total a 31-dic-2009</b>	<b>8.812</b>		
2010		2010			
Estudios post Secundarios	22.270	Estudios post Secundarios	1.019		
Educación Secundaria	109.239	Educación Secundaria	5.702		
Estudios Primarios completos	21.693	Estudios Primarios completos	720		
Estudios Primarios in completos	100.830	Estudios Primarios in completos	1.474		
Sin estudios	588	Sin estudios	20		
<b>Total a 31-dic-2010</b>	<b>254.620</b>	<b>Total a 31-dic-2010</b>	<b>8.935</b>		
2011		2011			
Estudios post Secundarios	27.034	Estudios post Secundarios	1.231		
Educación Secundaria	119.430	Educación Secundaria	6.298		
Estudios Primarios completos	21.936	Estudios Primarios completos	707		
Estudios Primarios in completos	86.675	Estudios Primarios in completos	1.639		
Sin estudios	494	Sin estudios	8		
<b>Total a 31-dic-2011</b>	<b>265.569</b>	<b>Total a 31-dic-2011</b>	<b>9.883</b>		
2012		2012			
Estudios post Secundarios	31.449	Estudios post Secundarios	1.476		
Educación Secundaria	129.993	Educación Secundaria	6.775		
Estudios Primarios completos	23.295	Estudios Primarios completos	767		
Estudios Primarios in completos	89.706	Estudios Primarios in completos	1.915		
Sin estudios	472	Sin estudios	16		
<b>Total a 31-dic-2012</b>	<b>284.915</b>	<b>Total a 31-dic-2012</b>	<b>10.949</b>		
2013		2013			
Formación Profesional	26.800	Formación Profesional	1.551		
Estudios Universitarios	16.730	Estudios Universitarios	588		
Educación secundaria	114.496	Educación secundaria	5.998		
Educación primaria	115.608	Educación primaria	2.616		
Analfabetos	419	Analfabetos	14		
<b>Total a 31-dic-2013</b>	<b>274.053</b>	<b>Total a 31-dic-2013</b>	<b>10.767</b>		

Fuente: -Observatorio Canario de Empleo y la Formación Profesional (OBECAN).  
Elaboración: -Consejo Escolar de Canarias (CEC).





Consejo Escolar de Canarias

**Edita:**

Consejo Escolar de Canarias

Gobierno de Canarias

C/ Consistorio, 20

38201 – San Cristóbal de La Laguna

Teléfono: 922 92 31 48

Fax: 922 92 31 59

[www.consejoescolardec Canarias.org](http://www.consejoescolardec Canarias.org)

[registro@consejoescolardec Canarias.org](mailto:registro@consejoescolardec Canarias.org)

**Año 2014**

