



Consejo Escolar de Canarias



LA REALIDAD
EDUCATIVA
DE **CANARIAS**



El Hierro

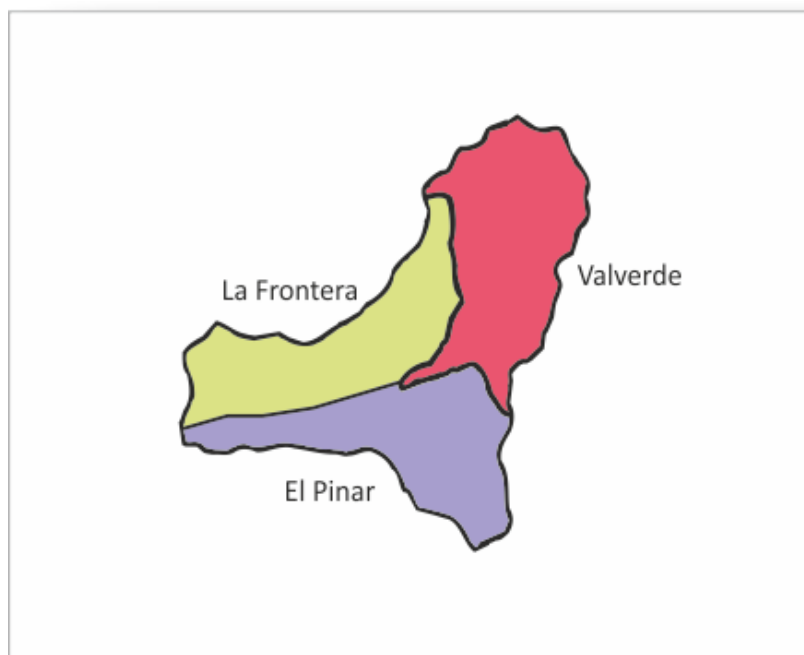
ESCOLARIZACIÓN

2014

DEMOGRAFÍA Y
MERCADO LABORAL

LA REALIDAD EDUCATIVA DE EL HIERRO

(datos estadísticos)



-ESCOLARIZACIÓN

-DEMOGRAFÍA Y MERCADO LABORAL

El Hierro, 2014

-Más datos referidos al total de Canarias y al resto de islas en:

www.consejoescolardecanarias.org

(Publicaciones del CEC).

Índice

	Página:
Introducción	4
<hr/>	
• ESCOLARIZACIÓN – El Hierro	
<hr/>	
1. Alumnado matriculado en Enseñanzas de Régimen General	
1.1. Total de alumnado matriculado en Enseñanzas de Régimen General: cursos escolares 2010-11 a 2013-14	7
1.2. Alumnado extranjero matriculado en Enseñanzas de Régimen General: cursos escolares 2010-11 a 2012-13	9
<hr/>	
2. Grupos de alumnado matriculado en Enseñanzas de Régimen General	
▪ Total de grupos de alumnado matriculado en Enseñanzas de Régimen General: cursos escolares 2010-11 a 2013-14	12
<hr/>	
3. Profesorado de Enseñanzas de Régimen General	
▪ Total de profesores/as en Enseñanzas de Régimen General: cursos escolares 2010-11 y 2011-12	14
<hr/>	
4. Número de alumnos/as por grupo	
▪ Número de alumnos/as por grupo según etapas educativas: cursos escolares 2010-11 a 2013-14	16
<hr/>	
5. Tasas de idoneidad	17
<hr/>	
• DEMOGRAFÍA y MERCADO LABORAL – El Hierro	
<hr/>	
6. Población	19
<hr/>	
7. Paro registrado	22
<hr/>	

Introducción

El Consejo Escolar de Canarias (CEC) retomó en 2011 la publicación periódica sobre la realidad educativa canaria en la que aborda, entre otras cuestiones, el análisis de algunos de los indicadores básicos del sistema, como la escolarización, los resultados escolares, la demografía, la población activa, el paro, el nivel de estudio de las personas desempleadas...

El resultado fue un exhaustivo informe en el que examinó la evolución de los indicadores ya citados en la última década. A ese informe le siguió la publicación de 2013 en la que, además de introducir nuevos temas, se continúa con el seguimiento diacrónico de la información estadística. En esta ocasión se presenta la parte de la actualización de 2014 que se refiere a la isla de El Hierro.

El CEC prosigue así el esfuerzo recopilatorio desde las fuentes oficiales para presentar a la comunidad socioeducativa las estadísticas educativas disponibles, pues está convencido de la ineludible necesidad de contar con información objetiva, relevante y actualizada tanto para la planificación, la evaluación, como para el seguimiento y análisis de las políticas públicas y por ende para la participación de la sociedad.

Por ello, y hasta tanto no se aborde en el ámbito de la Comunidad Autónoma la tarea de poner a disposición pública las estadísticas educativas de manera ágil, accesible y entendible para la ciudadanía, el Consejo continúa con la labor de tratamiento de la información estadística en lo relativo a determinados indicadores educativos.

La información bajo el título genérico de *“La Realidad Educativa de Canarias”* refleja datos de *Escolarización y de Demografía y Mercado laboral*.

El CEC ha recurrido a fuentes oficiales como base documental, en concreto: a las estadísticas públicas del Ministerio de Educación, Cultura y Deporte¹ (MECD), a la Consejería de Educación Universidades y Sostenibilidad (CEUS), así como al Instituto Nacional de Estadística (INE), Instituto Canario de Estadística (ISTAC) y al Observatorio Canario del Empleo y la Formación Profesional (OBECAN).

Las estadísticas educativas del MECD proporcionan información relevante para analizar el resultado global de la comunidad autónoma así como su comparación con la media estatal y con cada una de las comunidades autónomas. Una información que en determinadas variables se ofrece también por provincias.

Sin embargo para el CEC esa información proporcionada sigue siendo insuficiente para nuestro contexto, porque no se desagrega por islas que es una referencia fundamental para la planificación y evaluación de la política educativa del Archipiélago. Además, los necesarios procesos para incorporar y armonizar tal volumen de información hacen que se pierda la inmediatez necesaria en determinados indicadores.

¹ <http://www.mecd.gob.es/servicios-al-ciudadano-mecd/estadisticas.html>.

Por ello el CEC considera fundamental la información que proporcione la Consejería de Educación, Universidades y Sostenibilidad, directamente o a través del ISTAC, que maneja en tiempo real o lo más cercanamente posible tanto la información de los centros como la que se gesta en los propios servicios centrales.

No obstante y pese a la buena disposición mostrada por la CEUS en proporcionar los datos al Consejo Escolar de Canarias es necesario una mejor adecuación a los tiempos de respuesta, con la totalidad de la información estadística solicitada y con la armonización de criterios que se pone a disposición pública en otros departamentos de la administración.

Por todo ello el CEC apela una vez más a las recomendaciones ya realizadas en el informe de 2011 relativas a las estadísticas. En ese momento se encontraba en proceso el anteproyecto de Ley de Estadística de la Comunidad Autónoma de Canarias para adecuar la norma de 1991, sobre la que el Consejo Económico y Social de Canarias emitía dictamen, con el que el CEC mostró su total acuerdo:

“ (...) el impulso de la actividad estadística, y su conveniente regulación ha de perseguir el triple objetivo de aportar datos suficientes y fiables, de índole económico, demográfico y social, para la “gestión de gobierno” y el proceso de diseño e implementación de las políticas públicas, además el de la necesaria coordinación de los agentes, servicios e instrumentos públicos que intervienen en los procesos de producción estadística y, finalmente, el de cumplir con el deber de puesta a disposición del conjunto de la sociedad de los datos estadísticos que reflejen su realidad y faciliten su desarrollo económico y la cohesión social (...)”.

Trascurridos tres años no se ha publicado la citada norma ni se han producido avances significativos en la información pública de las estadísticas concernientes a la educación en Canarias, a pesar de ser el ámbito al que se destina la segunda mayor partida en inversión pública y atender en la enseñanza de régimen general a 276.136 estudiantes en enseñanza pública y 74.588 en enseñanza privada durante el pasado curso 2013-14 y 59.626 en enseñanza pública de régimen especial².

Por todo ello el CEC entiende que tanto en la *Ley de Medidas Tributarias, Administrativas y Sociales de Canarias*³, en trámite parlamentario, como en la futura *Ley de Transparencia de Canarias* deben establecerse las directrices que sin más dilación hagan posible ofrecer a la ciudadanía la información veraz de manera ágil, rigurosa y didáctica que le permita valorar el grado de cumplimiento y calidad de los servicios públicos⁴.

Además, el CEC considera imprescindible que la información que se proporcione se haga acorde con la configuración insular de nuestra Comunidad Autónoma y el Estatuto de Autonomía de Canarias.

² Datos provisionales. Fuente estadística: MECD.

³ Modifica parcialmente la Ley 1/1991 de Estadísticas de Canarias.

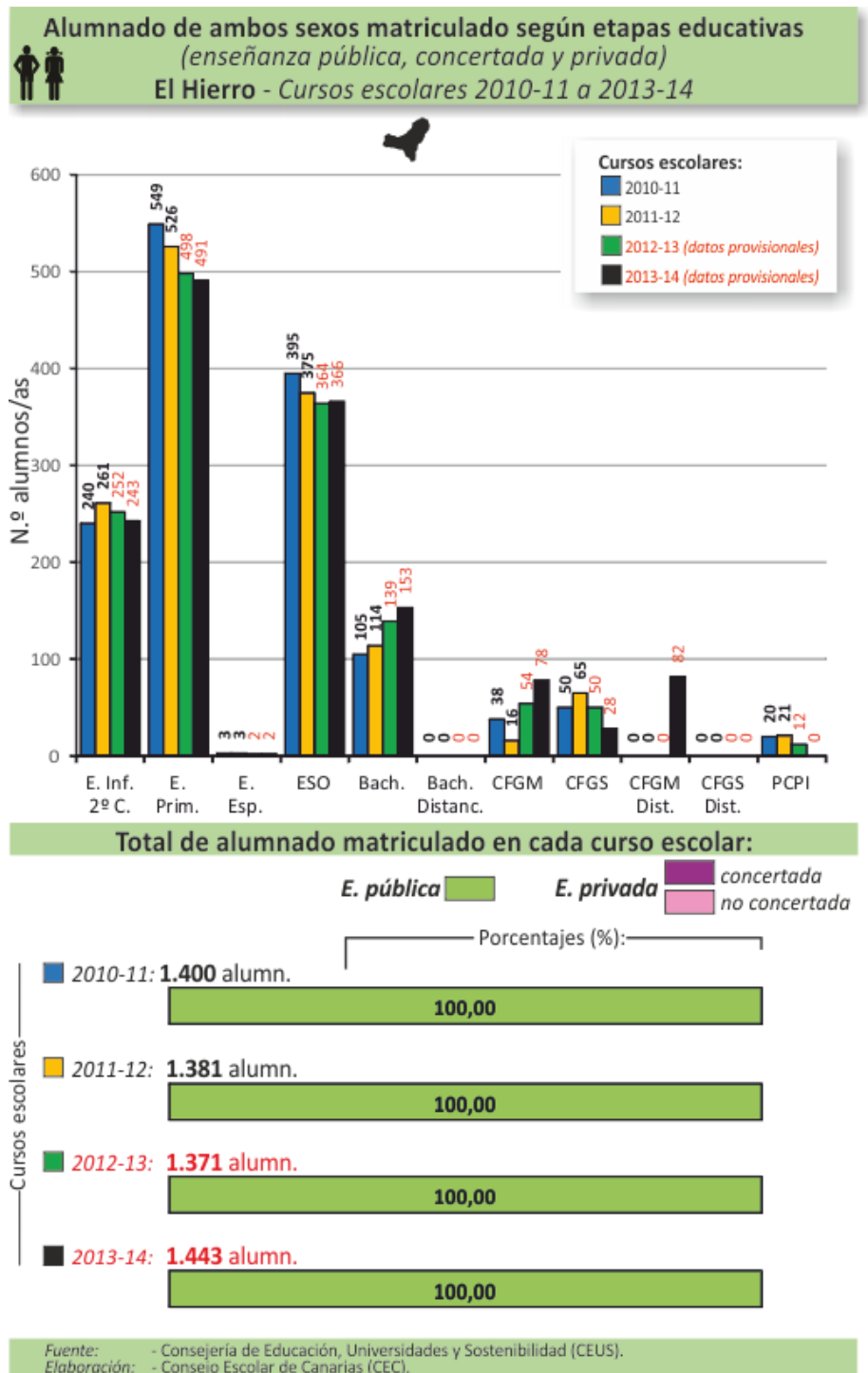
⁴ *Ley 19/2013 de 9 de diciembre de Transparencia, Acceso a la Información Pública y Buen Gobierno.*

ESCOLARIZACIÓN

El Hierro

1. Número de alumnos/as matriculados en Enseñanzas de Régimen General. El Hierro. Cursos escolares 2010-11 a 2013-14.

1.1. Total del alumnado matriculado en Enseñanzas de Régimen General: cursos escolares 2010-11 a 2013-14.



Alumnado de ambos sexos matriculado según etapas educativas
(enseñanza pública, concertada y privada)
El Hierro - Cursos escolares 2010-11 a 2013-14

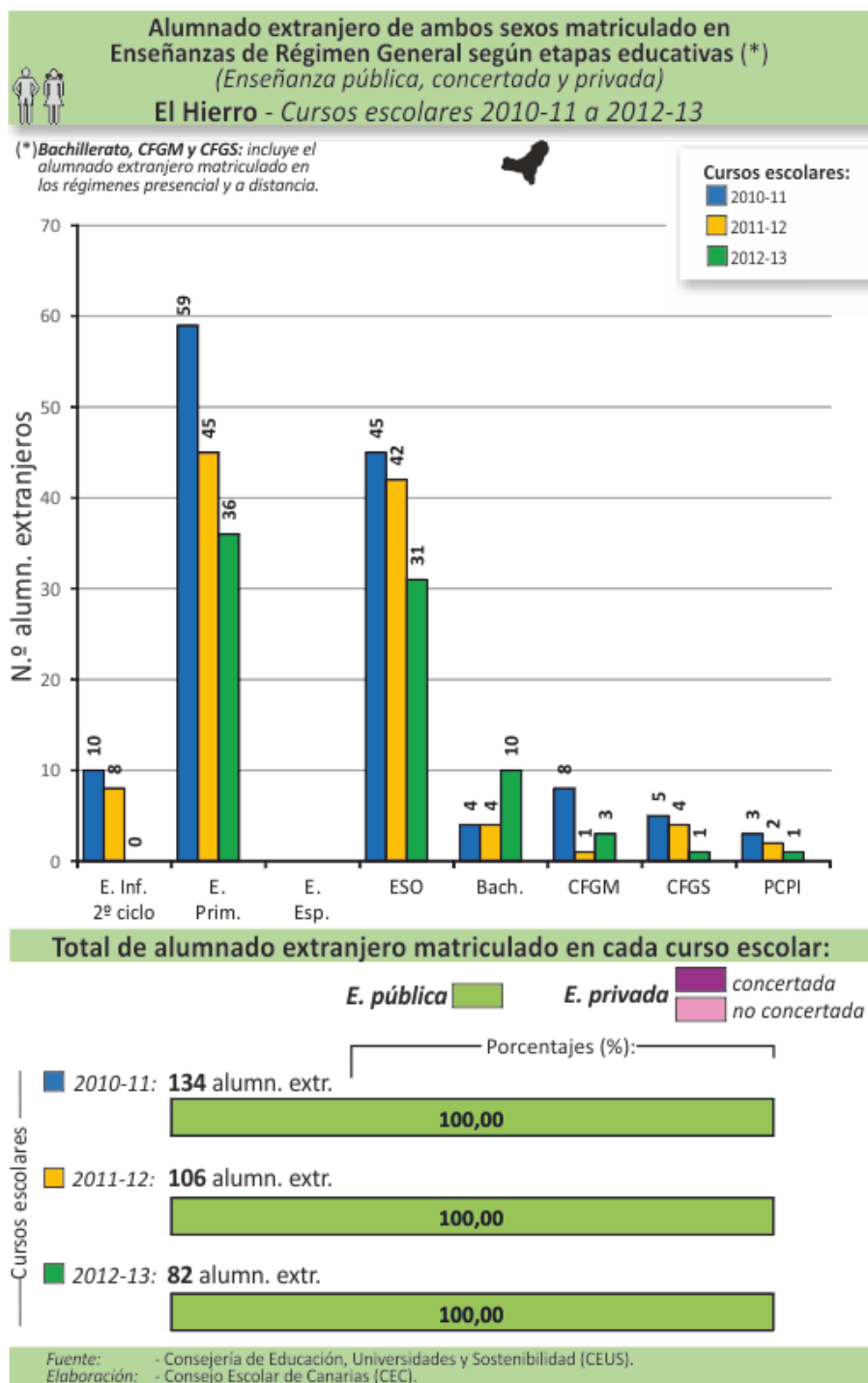
Curso escolar (*)	Enseñanza	TOTAL alumn.	E. Inf. 2º Ciclo	E. Prim.	E. Es p.	ESO
2010-11	Pública	1.400	240	549	3	395
	Privada					
	Privada concert.					
	Privada no conc.					
	Total	1.400	240	549	3	395
2011-12	Pública	1.381	261	526	3	375
	Privada					
	Privada concert.					
	Privada no conc.					
	Total	1.381	261	526	3	375
2012-13	Pública	1.371	252	498	2	364
	Privada					
	Privada concert.					
	Privada no conc.					
	Total	1.371	252	498	2	364
2013-14	Pública	1.443	243	491	2	366
	Privada					
	Privada concert.					
	Privada no conc.					
	Total	1.443	243	491	2	366

Curso escolar (*)	Enseñanza	Bach. Dist.	Bach. CFGM	CFGS	CFGM Dist.	CFGS Dist.	PCPI
2010-11	Pública	105	38	50			20
	Privada						
	Privada concert.						
	Privada no conc.						
	Total	105	38	50			20
2011-12	Pública	114	16	65			21
	Privada						
	Privada concert.						
	Privada no conc.						
	Total	114	16	65			21
2012-13	Pública	139	54	50			12
	Privada						
	Privada concert.						
	Privada no conc.						
	Total	139	54	50			12
2013-14	Pública	153	78	28	82		
	Privada						
	Privada concert.						
	Privada no conc.						
	Total	153	78	28	82		

(*) Los datos de los cursos escolares 2010-11 y 2011-12 son DEFINITIVOS y los correspondientes a los cursos escolares 2012-13 y 2013-14 son PROVISIONALES.

Fuente: - Consejería de Educación, Universidades y Sostenibilidad (CEUS).
 Elaboración: - Consejo Escolar de Canarias (CEC).

1.2. Alumnado extranjero matriculado en Enseñanzas de Régimen General: cursos escolares 2010-11 a 2012-13.





Alumnado extranjero de ambos sexos matriculado en Enseñanzas de Régimen General según etapas educativas (*)
(Enseñanza pública, concertada y privada)

El Hierro - Cursos escolares 2010-11 a 2012-13

(*) *Bachillerato, CFGM y CFGS: incluye el alumnado extranjero matriculado en los regímenes presencial y a distancia.*



Curso escolar	Enseñanza	TOTAL	E. Inf. 2º cicl.	E. Prim.	E. Esp.	ESO	Bach.	CFGM	CFGS	PCPI
2010-11	Pública	134	10	59		45	4	8	5	3
	Privada									
	Privada concert.									
	Privada no conc.									
	Total	134	10	59		45	4	8	5	3
2011-12	Pública	106	8	45		42	4	1	4	2
	Privada									
	Privada concert.									
	Privada no conc.									
	Total	106	8	45		42	4	1	4	2
2012-13	Pública	82		36		31	10	3	1	1
	Privada									
	Privada concert.									
	Privada no conc.									
	Total	82		36		31	10	3	1	1

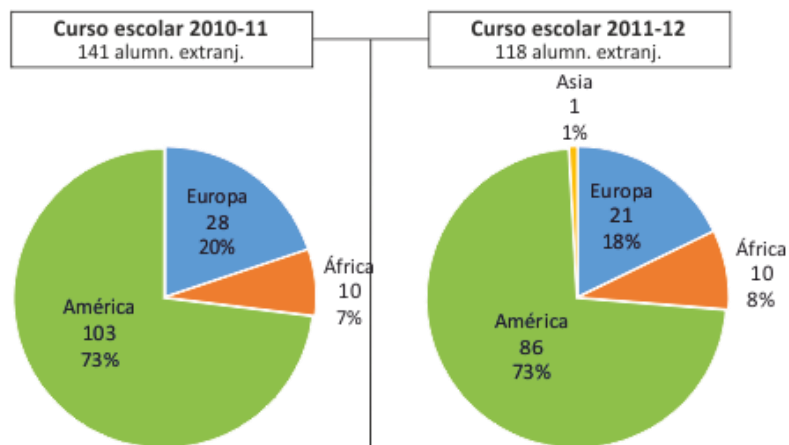
1. Curso escolar	2. TOTAL alumn. españoles y extranjeros	3. Total alumn. extranjeros	4. % alumn. extranjeros	5. Total alumn. españoles	6. % alumn. españoles
2010-11	1.400	134	9,6	1.266	90,4
2011-12	1.381	106	7,7	1.275	92,3
2012-13 (*)	1.371	82	6,0	1.289	94,0

(*) Los datos del curso 2012-13 son provisionales, excepto el que corresponde a la columna 3.

Fuente: - Consejería de Educación, Universidades y Sostenibilidad (CEUS).
Elaboración: - Consejo Escolar de Canarias (CEC).

Alumnado extranjero de ambos sexos matriculado en Enseñanzas de Régimen General (*) según continente de nacionalidad
(Enseñanza pública, concertada y privada)
El Hierro - Cursos escolares 2010-11 y 2011-12

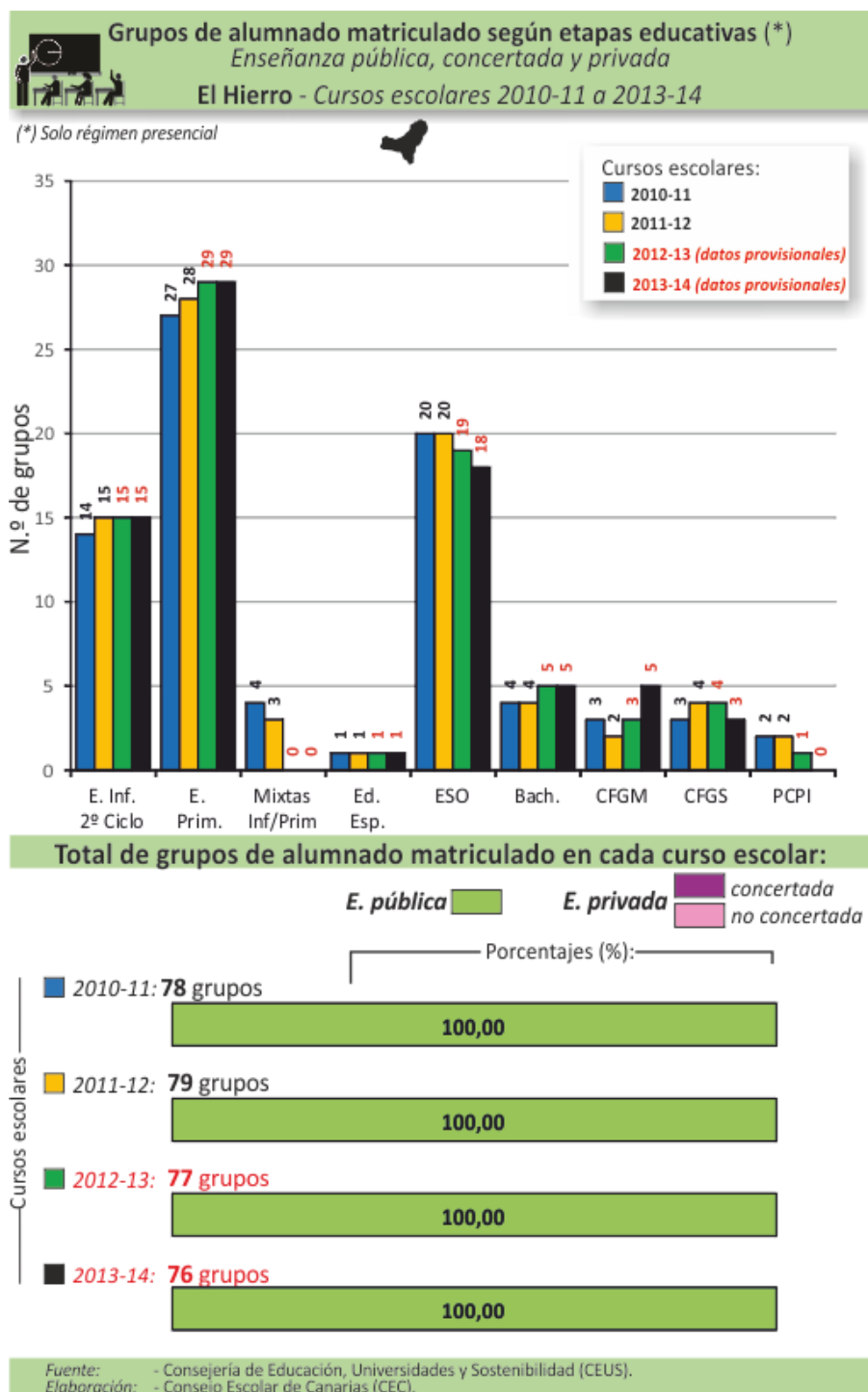
(*) Se incluye el alumnado extranjero matriculado en E. Inf. (2º ciclo), E. Prim., E. Esp., ESO, Bach. CFGM, CFGS, PCPI, EE. Artísticas (Artes Plásticas y Diseño, Música, Danza y Arte), EE. de Idiomas y EE. Deportivas.



Curso escolar	Enseñanza	TOTAL	Europa	África	América	Asia	Oceanía
2010-11	Pública	141	28	10	103		
	Privada						
	Privada concert.						
	Privada no conc.						
	Total	141	28	10	103		
2011-12	Pública	118	21	10	86	1	
	Privada						
	Privada concert.						
	Privada no conc.						
	Total	118	21	10	86	1	

Fuente: - Consejería de Educación, Universidades y Sostenibilidad (CEUS).
Elaboración: - Consejo Escolar de Canarias (CEC).

2. Número de grupos de alumnos/as en Enseñanzas de Régimen General. El Hierro. Curso escolares 2010-11 a 2013-14.



Grupos de alumnado matriculado según etapas educativas (*)
Enseñanza pública, concertada y privada
El Hierro - Cursos escolares 2010-11 a 2013-14

(*) Solo régimen presencial

Curso escolar (**)	Enseñanza	TOTAL grupos	E. Inf. 2º Ciclo	E. Prim.	Mixtos Inf/Prim	Ed. Esp.	ESO
2010 11	Pública	78	14	27	4	1	20
	Privada						
	Privada concert.						
	Privada no concert.						
	Total	78	14	27	4	1	20
2011 12	Pública	79	15	28	3	1	20
	Privada						
	Privada concert.						
	Privada no concert.						
	Total	79	15	28	3	1	20
2012 13	Pública	77	15	29		1	19
	Privada						
	Privada concert.						
	Privada no concert.						
	Total	77	15	29		1	19
2013 14	Pública	76	15	29		1	18
	Privada						
	Privada concert.						
	Privada no concert.						
	Total	76	15	29		1	18

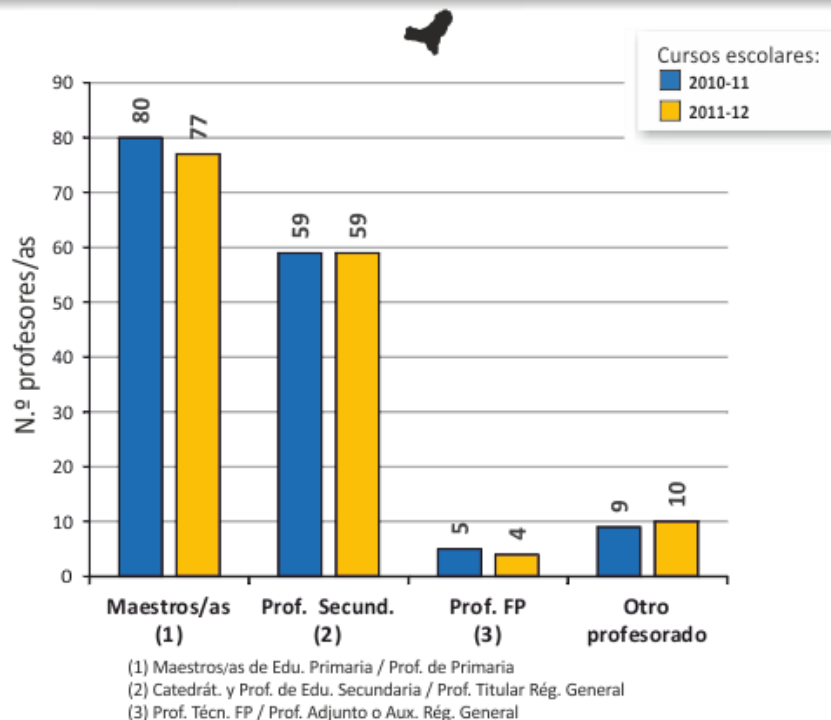
Curso escolar (**)	Enseñanza	Bachill.	CFGM	CFGS	PCPI
2010 11	Pública	4	3	3	2
	Privada				
	Privada concert.				
	Privada no concert.				
	Total	4	3	3	2
2011 12	Pública	4	2	4	2
	Privada				
	Privada concert.				
	Privada no concert.				
	Total	4	2	4	2
2012 13	Pública	5	3	4	1
	Privada				
	Privada concert.				
	Privada no concert.				
	Total	5	3	4	1
2013 14	Pública	5	5	3	
	Privada				
	Privada concert.				
	Privada no concert.				
	Total	5	5	3	

(**) Los datos de los cursos escolares 2010-11 y 2011-12 son DEFINITIVOS y los que corresponden a los cursos escolares 2012-13 y 2013-14 son PROVISIONALES.

Fuente: - Consejería de Educación, Universidades y Sostenibilidad (CEUS).
 Elaboración: - Consejo Escolar de Canarias (CEC).

3. Número de profesores/as en Enseñanzas de Régimen General. El Hierro. Cursos escolares 2010-11 y 2011-12.

Profesorado según categorías
Enseñanza pública y privada (concertada y no concertada)
El Hierro - Cursos escolares 2010-11 y 2011-12



Total de profesores/as en cada curso escolar:



Fuente: - Consejería de Educación, Universidades y Sostenibilidad (CEUS).
 Elaboración: - Consejo Escolar de Canarias (CEC).



Profesorado según categorías
Enseñanza pública y privada (concertada y no concertada)
El Hierro - Cursos escolares 2010-11 y 2011-12



Curso	Enseñanza	TOTAL Prof.	Maestros/as (1)	Prof. Secund. (2)	Prof. FP (3)	Otro profesorado
2010-11	Pública	153	80	59	5	9
	Privada					
	Total	153	80	59	5	9
2011-12	Pública	150	77	59	4	10
	Privada					
	Total	150	77	59	4	10

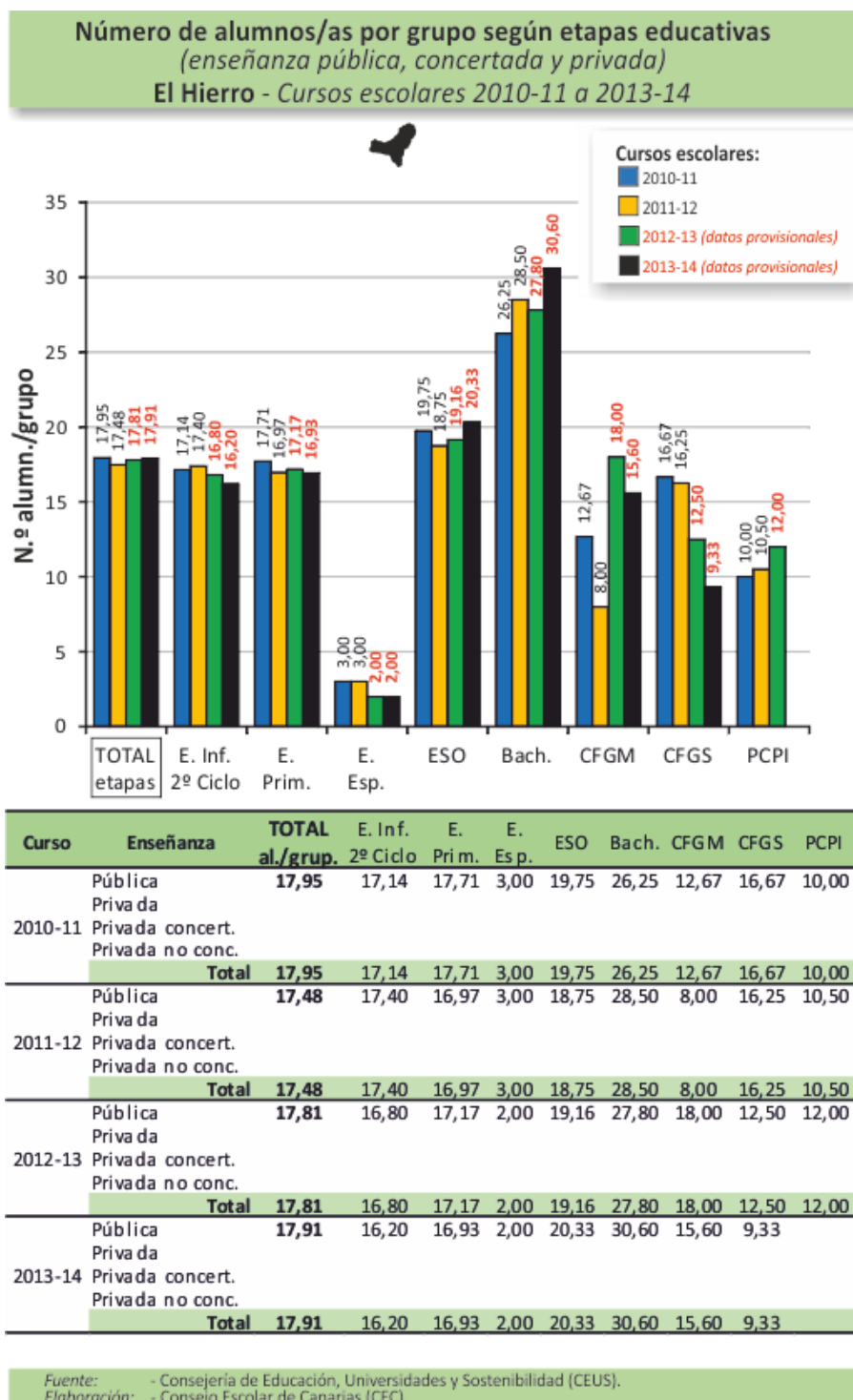
(1) Maestros/as de Edu. Primaria / Prof. de Primaria

(2) Catedrát. y Prof. de Edu. Secundaria / Prof. Titular Rég. General

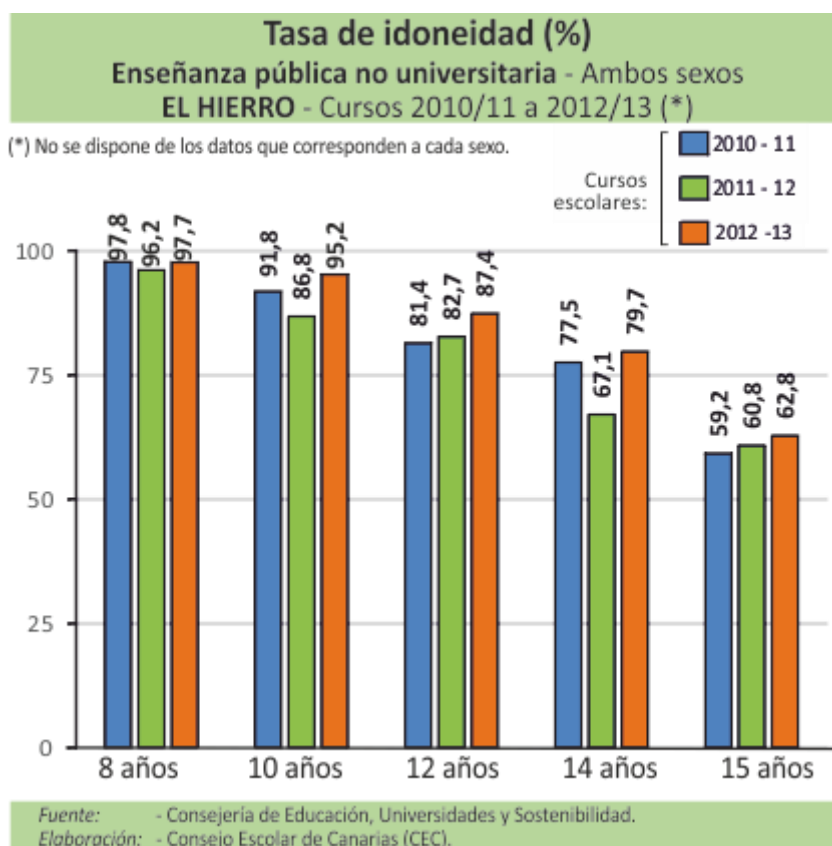
(3) Prof. Técn. FP / Prof. Adjunto o Aux. Rég. General

Fuente: - Consejería de Educación, Universidades y Sostenibilidad (CEUS).
Elaboración: - Consejo Escolar de Canarias (CEC).

4. Número de alumnos/as por grupo. El Hierro. Enseñanzas de Régimen General.



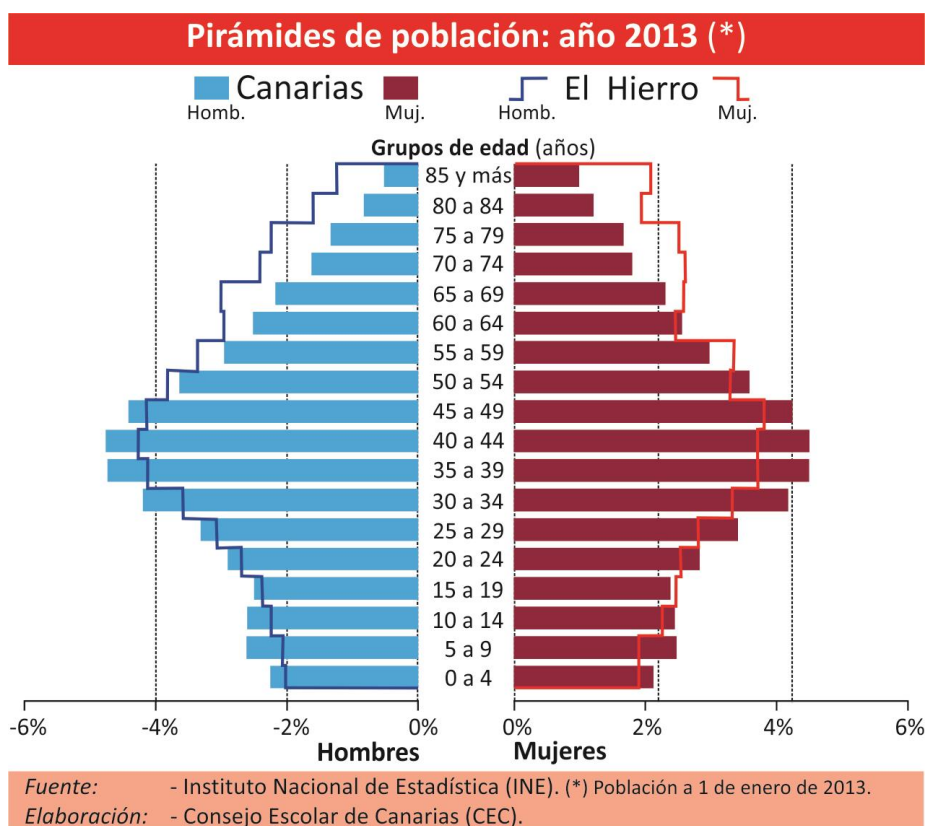
5. Tasas de idoneidad en Enseñanzas de Régimen General.
El Hierro.



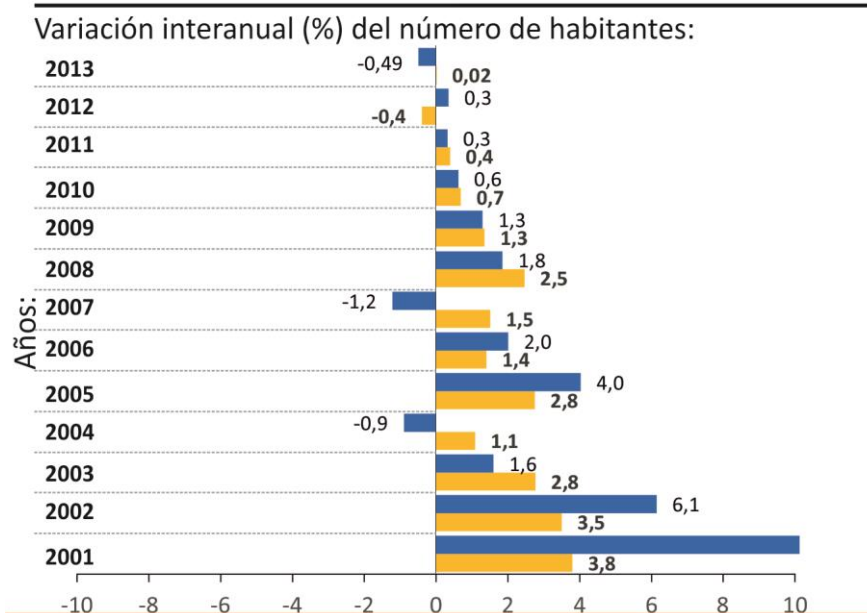
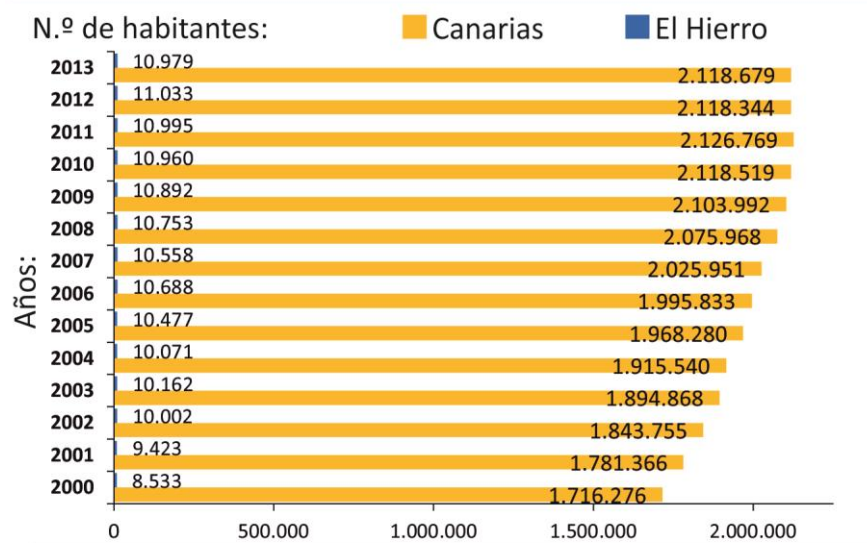
DEMOGRAFÍA y MERCADO LABORAL

El Hierro

6. Población. El Hierro.

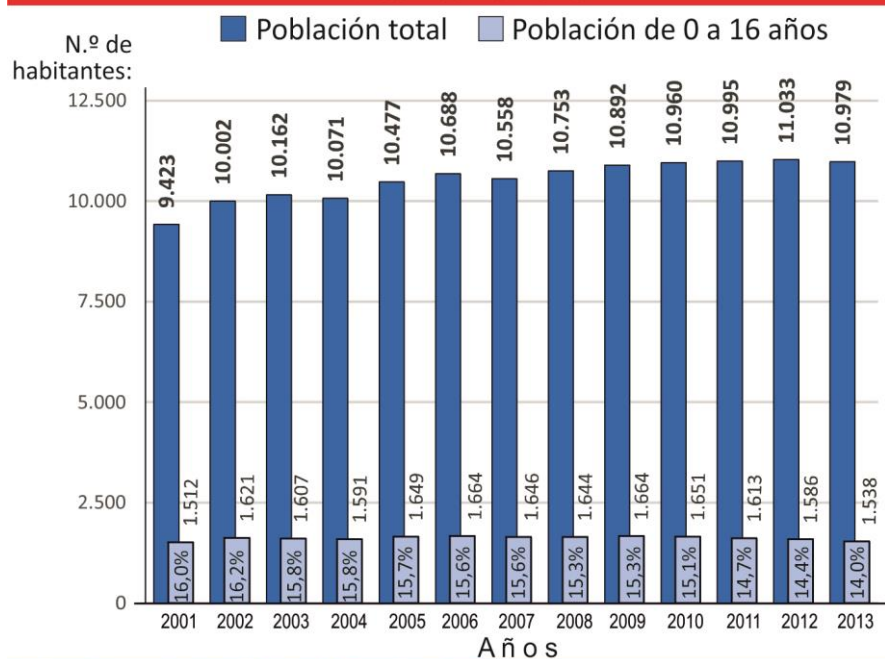


Evolución de la población: Canarias y El Hierro Años 2000 a 2013



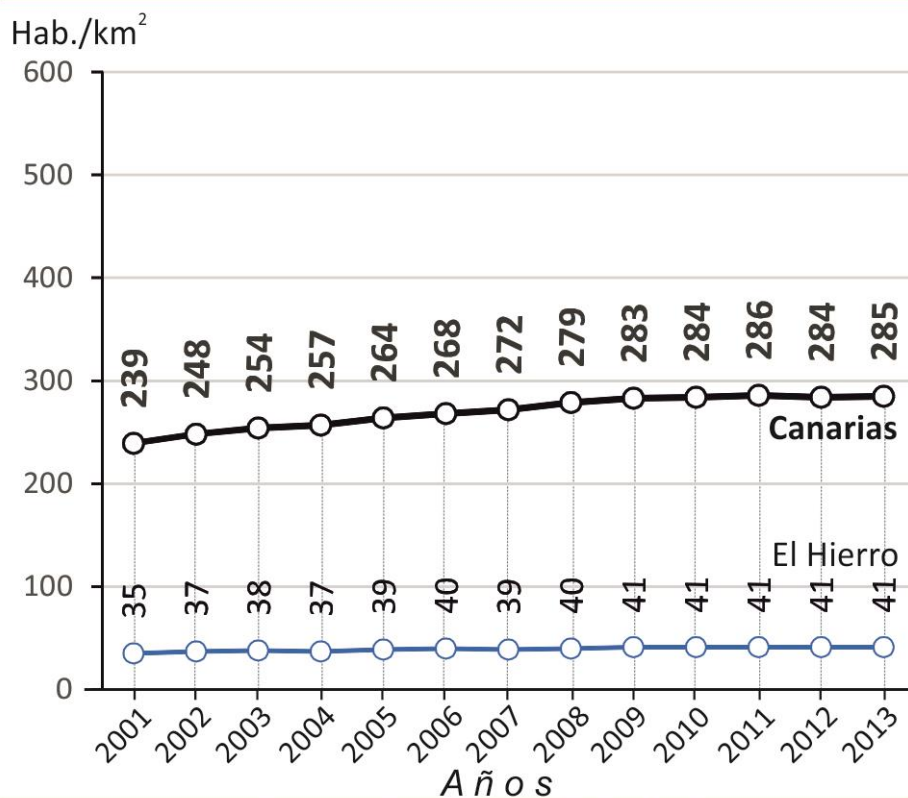
Fuente: -Padrón Municipal de Habitantes (a 1-ene-2013). Instituto Nacional de Estadística (INE).
Elaboración: -Consejo Escolar de Canarias (CEC).

Evolución de la población de El Hierro Años 2001 a 2013



Fuente: -Instituto Nacional de Estadística (INE).
Elaboración: -Consejo Escolar de Canarias (CEC).

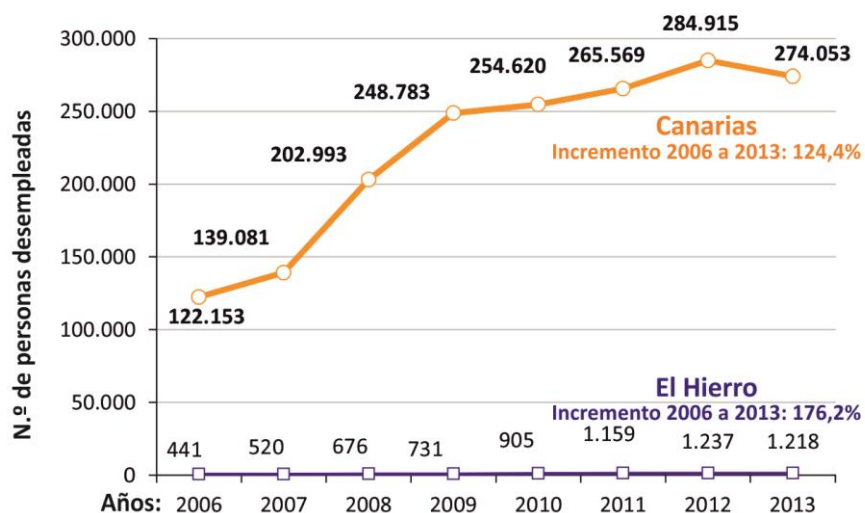
Densidad de población: Canarias y El Hierro Años: 2001 a 2013



Fuente: -Instituto Nacional de Estadística (INE).
Elaboración: -Consejo Escolar de Canarias (CEC).

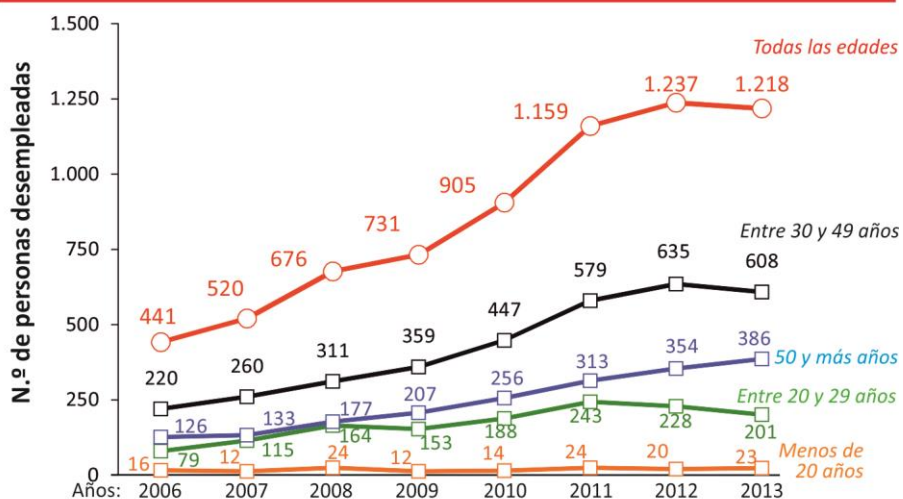
7. Paro registrado. El Hierro.

Evolución del paro registrado: Canarias y El Hierro Años: 2006 a 2013 (datos a 31-dic. de cada año)



Fuente: -Observatorio Canario de Empleo y la Formación Profesional (OBECAN).
Elaboración: -Consejo Escolar de Canarias (CEC).

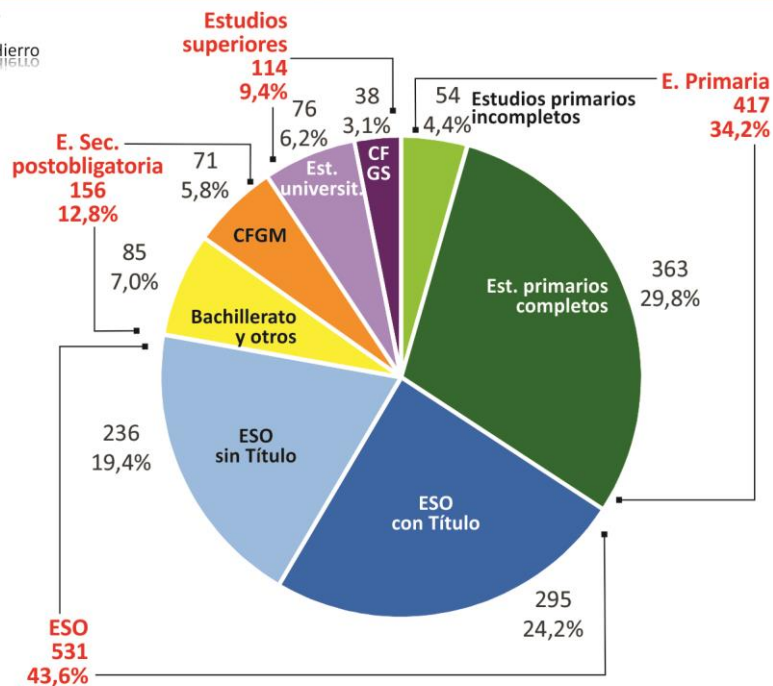
Evolución del paro registrado en El Hierro por grupos de edad Años: 2006 a 2013 (datos a 31-dic. de cada año)



Fuente: -Observatorio Canario de Empleo y la Formación Profesional (OBECAN).
Elaboración: -Consejo Escolar de Canarias (CEC).

Paro registrado en El Hierro según el nivel de estudios

Personas desempleadas a 31-dic-2013: 1.218



Fuente: -Observatorio Canario de Empleo y la Formación Profesional (OBECAN).
Elaboración: -Consejo Escolar de Canarias (CEC).

Paro registrado en Canarias y El Hierro según el nivel de estudios - Años 2006 a 2013

N.º de personas desempleadas a 31 de diciembre de cada año

2006		2006		
Canarias	Estudios post Secundarios	9.361	Estudios post Secundarios	39
	Educación Secundaria	62.595	Educación Secundaria	308
	Estudios Primarios completos	7.991	Estudios Primarios completos	28
	Estudios Primarios incompletos	41.744	Estudios Primarios incompletos	63
	Sin estudios	462	Sin estudios	3
	Total a 31-dic-2006	122.153	Total a 31-dic-2006	441
	2007		2007	
	Estudios post Secundarios	10.663	Estudios post Secundarios	56
	Educación Secundaria	66.402	Educación Secundaria	373
	Estudios Primarios completos	8.674	Estudios Primarios completos	25
	Estudios Primarios incompletos	52.926	Estudios Primarios incompletos	64
	Sin estudios	416	Sin estudios	2
	Total a 31-dic-2007	139.081	Total a 31-dic-2007	520
2008		2008		
Estudios post Secundarios	14.638	Estudios post Secundarios	47	
Educación Secundaria	86.444	Educación Secundaria	448	
Estudios Primarios completos	16.725	Estudios Primarios completos	64	
Estudios Primarios incompletos	84.618	Estudios Primarios incompletos	115	
Sin estudios	568	Sin estudios	2	
Total a 31-dic-2008	202.993	Total a 31-dic-2008	676	
2009		2009		
Estudios post Secundarios	20.372	Estudios post Secundarios	62	
Educación Secundaria	104.456	Educación Secundaria	466	
Estudios Primarios completos	22.428	Estudios Primarios completos	67	
Estudios Primarios incompletos	60.931	Estudios Primarios incompletos	135	
Sin estudios	596	Sin estudios	1	
Total a 31-dic-2009	248.783	Total a 31-dic-2009	731	
2010		2010		
Estudios post Secundarios	22.270	Estudios post Secundarios	68	
Educación Secundaria	109.239	Educación Secundaria	578	
Estudios Primarios completos	21.693	Estudios Primarios completos	79	
Estudios Primarios incompletos	60.830	Estudios Primarios incompletos	172	
Sin estudios	588	Sin estudios	8	
Total a 31-dic-2010	254.620	Total a 31-dic-2010	905	
2011		2011		
Estudios post Secundarios	27.034	Estudios post Secundarios	120	
Educación Secundaria	119.430	Educación Secundaria	619	
Estudios Primarios completos	21.936	Estudios Primarios completos	80	
Estudios Primarios incompletos	96.675	Estudios Primarios incompletos	336	
Sin estudios	494	Sin estudios	4	
Total a 31-dic-2011	265.569	Total a 31-dic-2011	1.159	
2012		2012		
Estudios post Secundarios	31.449	Estudios post Secundarios	133	
Educación Secundaria	129.993	Educación Secundaria	668	
Estudios Primarios completos	23.295	Estudios Primarios completos	82	
Estudios Primarios incompletos	99.706	Estudios Primarios incompletos	353	
Sin estudios	472	Sin estudios	1	
Total a 31-dic-2012	284.915	Total a 31-dic-2012	1.237	
2013		2013		
Formacion Profesional	26.800	Formacion Profesional	109	
Estudios Universitarios	16.730	Estudios Universitarios	76	
Educacion secundaria	114.496	Educacion secundaria	616	
Educacion primaria	115.608	Educacion primaria	417	
Analfabetos	419	Analfabetos	0	
Total a 31-dic-2013	274.053	Total a 31-dic-2013	1.218	

Fuente: -Observatorio Canario de Empleo y la Formación Profesional (OBECAN).

Elaboración: -Consejo Escolar de Canarias (CEC).



Consejo Escolar de Canarias

Edita:

Consejo Escolar de Canarias
Gobierno de Canarias
C/ Consistorio, 20
38201 – San Cristóbal de La Laguna
Teléfono: 922 92 31 48
Fax: 922 92 31 59
www.consejoescolardec Canarias.org
registro@consejoescolardec Canarias.org

Año 2014

